



Stadtgemeinde Schrems
Voranschlag 2026

Vorbericht
- interne Anlage b

Stadtgemeinde Schrems

GemNr.: 30935

Verwaltungsbezirk: Gmünd

Land: Niederösterreich

Einwohnerzahl: 5.274

Fläche: 60,84 km²

Stadtgemeinde Schrems-Niederösterreich

Verwaltungsbezirk: Gmünd

Land: Niederösterreich

Abschrift der öffentlichen Kundmachung

Voranschlag 2026, Kundmachung über die öffentliche Auflage

Der Entwurf des Voranschlages 2026 liegt durch zwei Wochen - im Konkreten in der Zeit vom 28. November bis 12. Dezember 2025 während der Parteienverkehrszeiten – im Stadtamt Schrems, Zimmer OG. 08 (Abteilung Finanzverwaltung), zur öffentlichen Einsichtnahme, auf.

Während dieser Zeit kann jedes Gemeindemitglied dazu schriftlich Stellungnahmen beim Stadtamt einbringen.

Die öffentliche Sitzung des Gemeinderates über den Voranschlag 2026 findet am 15. Dezember 2025, um 18.00 Uhr, im Sitzungssaal der Stadtgemeinde Schrems, 3943 Schrems, Hauptplatz 19, statt.

Der Bürgermeister



Ing. Mag. David Süß

Stadtgemeinde Schrems

Verwaltungsbezirk: Gmünd

Land: Niederösterreich

Information über die von der Gemeinde festgesetzten Abgaben und Entgelte**A) Gemeindesteuern**

- Grundsteuer A v. land- u. forstw.Betrieben		500	v.H.d.Bemessungsgrundlage
- Grundsteuer B v. Grundstücken		500	v.H.d.Bemessungsgrundlage
- Kommunalsteuer		3	v.H.d.Bemessungsgrundlage
- Hundeabgabe	a) Nutzhunde	6,54	€
	b) alle übrigen Hunde	25,00	€
	c) alle Hunde mit Gefährdungspotential	300	€
- Gebrauchsabgabe	lt. Verordnung des Gemeinderates vom	14.12.2016	
- Aufschließungsabgabe	Einheitssatz	600,00	€
- Nächtigungstaxe	pro Nächtigung	2,60	€
- Lustbarkeitsabgabe	lt. Verordnung des Gemeinderates vom	03.11.2010	
- Vergnügungsabgabe	lt. Verordnung des Gemeinderates vom	03.11.2011	

B) Gebühren

- Kanalabgaben und -gebühren	laut Kanalabgabenordnung vom	25.06.2025
- Wasserversorgungsabgaben u. Wassergeb.	laut Wasserabgabenordnung vom	15.12.2025
- Friedhofsgebühren	laut Friedhofsgebührenordnung vom	25.06.2025
- Marktstandsgebühren	laut Marktgebührenordnung vom	25.09.2018

C) Gebühren

- Verwaltungsabgaben
- Kommissionsgebühren

C) Privatrechtliche Entgelte

Benützungsggebühren Kulturzentrum

Haushaltsbeschluss zum Voranschlag 2026 gemäß § 73 NÖ Gemeindeordnung 1973 (NÖ GO)

1. Voranschlag

Als Grundlage der Gebarung des Gemeindehaushaltes im Rechnungsjahr 2026 werden die im angeschlossenen Ergebnisvoranschlag vorgesehenen Aufwendungen und Erträge sowie die im angeschlossenen Finanzierungsvoranschlag vorgesehenen Bruttoeinzahlungen und Bruttoauszahlungen festgesetzt.

2. Kassenkredit

Gemäß § 79 NÖ GO 1973 Abs. 1 u. 1 a kann die Gemeinde zur rechtzeitigen Leistung von Mittelverwendungen Kassenkredite (darunter sind auch Kassenstärker im Sinne der VRV 2015 zu verstehen) aufnehmen. Diese dürfen bis zum 31.12.2022 20 %, vom 1.1.2023 bis 31.12.2023 18 %, vom 1.1.2024 bis 31.12.2024 16 %, vom 1.1.2025 bis 31.12.2025 14 %, vom 1.1.2026 bis zum 31.12.2026 12 % und ab dem 1.1.2027 sodann wieder 10 % der Summe der Erträge des Ergebnisvoranschlages nicht übersteigen.

Der Gemeinderat kann beim Beschluss des Voranschlages einen niedrigeren Prozentsatz festlegen. Aus verwaltungsökonomischen Gründen wird die Höhe des Kassenkredites mit € 2.200.000,00 (11,61 % der Erträge € 18.943.700,00 des Ergebnisvoranschlages) festgelegt. Der Kassenkredit in Höhe von € 2.200.000,00 wird bei der Raiffeisenbank Oberes Waldviertel aufgenommen.

3. Dienstpostenplan

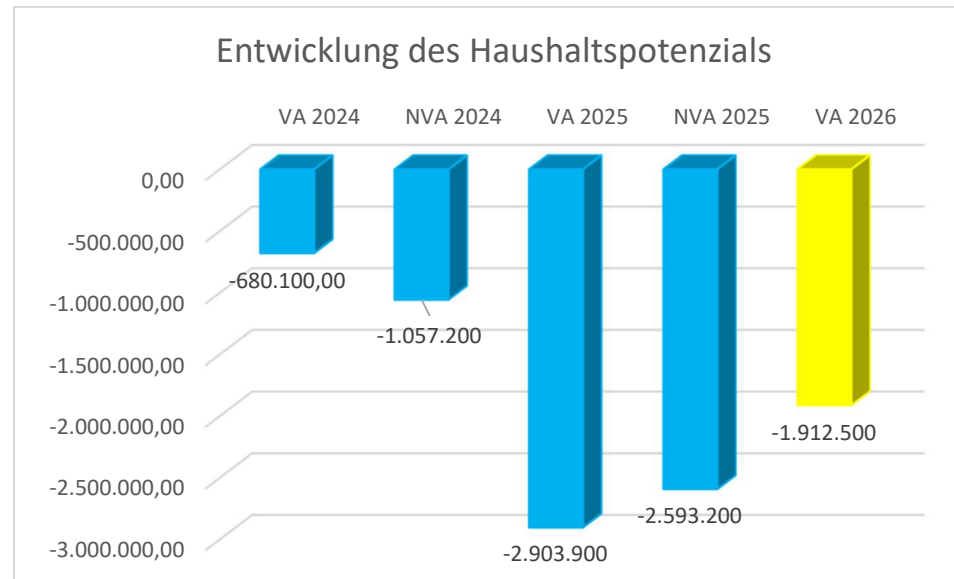
Die Besetzung von Dienstposten der Gemeinde, ihrer Anstalten und Betriebe darf ebenso wie die Besoldung der Bediensteten nur nach dem beigeschlossenen Dienstpostenplan erfolgen.

Vorbericht

zum Voranschlag 2026

gemäß § 3 der NÖ Gemeindehaushaltsverordnung
(NÖ GHVO), LGBl. Nr. 51/2019 i.d.g.F.

Entwicklung des Haushaltspotentials

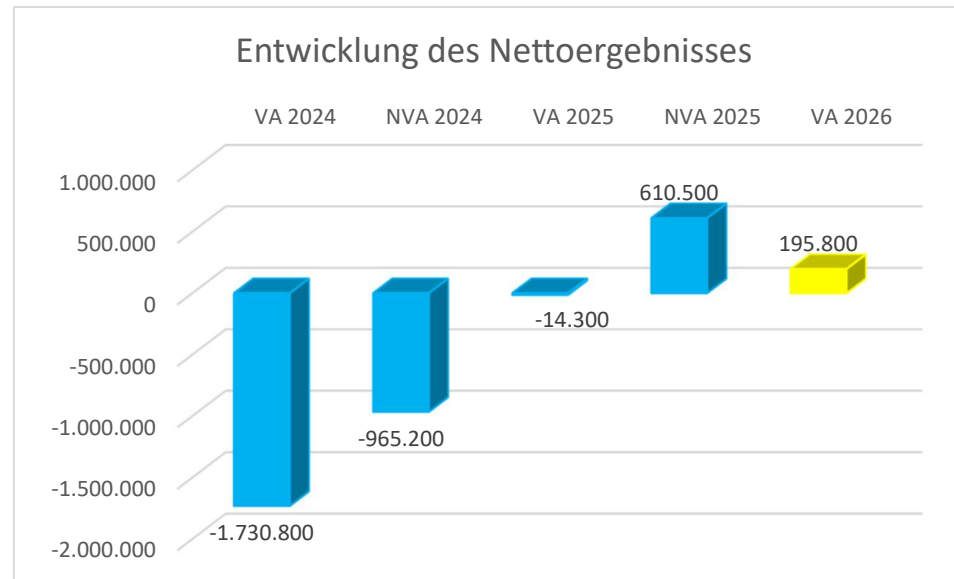


Das Haushaltspotential hat seine Grundlage in § 67 Z. 11 der NÖ Gemeindeordnung 1973 (NÖ GO 1973). Diese Kenngröße war erstmals im Voranschlag 2020 auszuweisen, der erstmalig nach den Bestimmungen der Voranschlags- und Rechnungsabschlussverordnung – VRV 2015 zu erstellen gewesen ist. Die Angaben zu den Vorjahren entfallen daher.

Das Haushaltspotential ist die Differenz der wiederkehrenden Mittelaufbringungen abzüglich der wiederkehrenden Mittelverwendungen unter Berücksichtigung der entsprechenden Forderungen und Verbindlichkeiten. Das Haushaltspotential ist eine wichtige Kenngröße und gibt die aktuelle Leistungsfähigkeit der Gemeinde wieder. Das schafft Vergleichbarkeit mit der bisherigen Rechtslage, aus der Überschüsse und Abgänge abzuleiten waren und dient der Transparenz.

Wenn das Haushaltspotential innerhalb des Zeitraumes des mittelfristigen Finanzplanes laufend negativ ist, ist ein Haushaltskonsolidierungskonzept zu erstellen (§ 72b Abs. 1 Z. 2 NÖ GO 1973).

Entwicklung des Nettoergebnisses

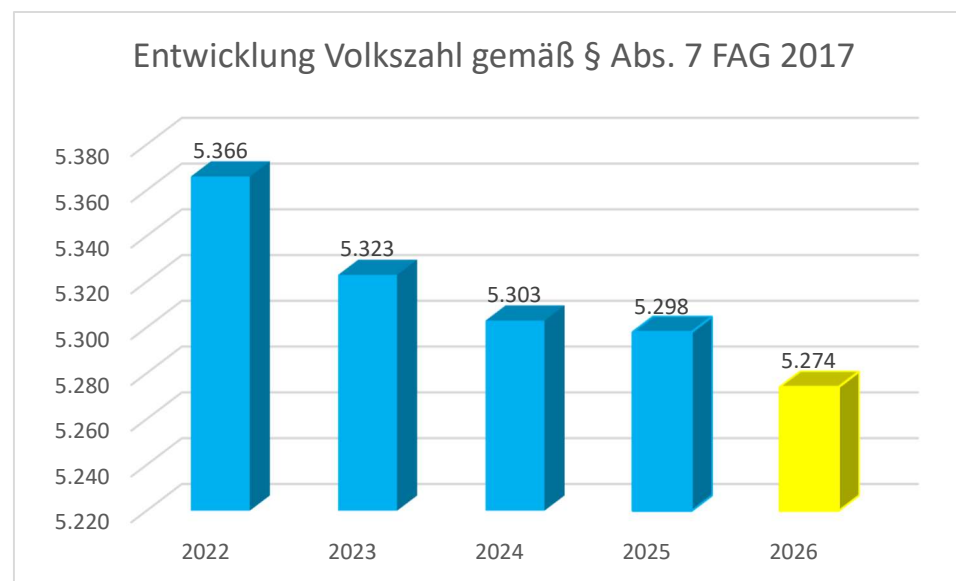


Beim Nettoergebnis handelt es sich um das Ergebnis des Ergebnisvoranschlags und dieses war erstmals für das Haushaltsjahr 2020 auszuweisen. Die Angaben zu den Vorjahren entfallen daher.

Ein positives Nettoergebnis bedeutet daher, dass die Erträge voraussichtlich ausreichend sein werden, die Aufwendungen für die kommunalen Leistungen (inklusive des Werteverzehrs des Anlagevermögens in Form der Abschreibungen) abzudecken.

Ein negatives Nettoergebnis heißt, dass dies nicht zur Gänze (in der Höhe des negativen Wertes) möglich ist.

Entwicklung der Volkszahl

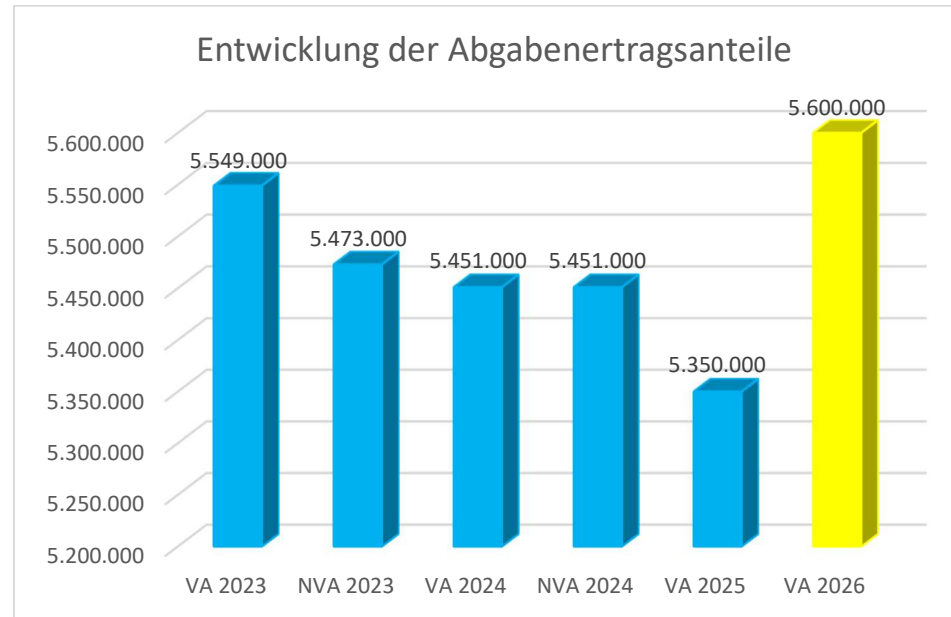


(gemäß § 10 Abs. 7 FAG 2017, BGBl. Nr. 116/2016 in der Fassung BGBl. I Nr. 106/2018)

Die Volkszahl gemäß § 10 Abs 7 FAG 2017 wird jährlich von der Bundesanstalt Statistik Austria zum Stichtag 31. Oktober festgestellt und wirkt mit dem Beginn des übernächsten Kalenderjahres. Sie dient für die Berechnung der Abgabenertragsanteile und darf nicht automatisch mit der Volkszahl für die Berechnung der Gemeinderatsmandate verwechselt werden.

Eine Erhöhung bzw. Verminderung der Volkszahl (jährlich) ist ein wesentlicher Indikator für die Berechnung der Abgabenertragsanteile.

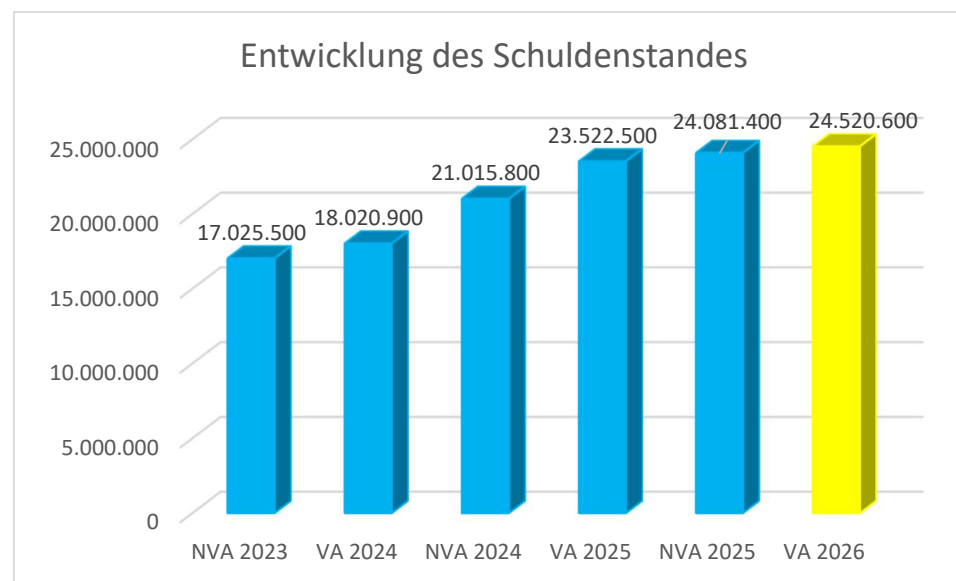
Entwicklung der Abgabenertragsanteile



Die Gebietskörperschaften (Bund, Länder und Gemeinden) erhalten auf Basis des aktuellen Finanzausgleichs aus den gemeinschaftlichen Bundesabgaben (z. B. Umsatzsteuer, Körperschaftsteuer, Lohnsteuer, Versicherungssteuer, Mineralölsteuer, Normverbrauchsabgabe, Tabaksteuer udgl.) entsprechende Anteile. Im Bereich der Gemeinden spielen dabei die Volkszahl und der abgestufte Bevölkerungsschlüssel eine besondere Rolle.

Die sogenannten „Abgabenertragsanteile“ bilden in den meisten Gemeinden die wichtigste Einnahmequelle. Ein Steigen der Abgabenertragsanteile weist auch auf eine Erhöhung der Volkszahl hin.

Entwicklung des Schuldenstandes



Die Entwicklung des Schuldenstandes zeigt auf, inwieweit der Schuldenstand über die Jahre erhöht oder reduziert wird.

Begründung:

2026 Darlehen Hochwasserschutz

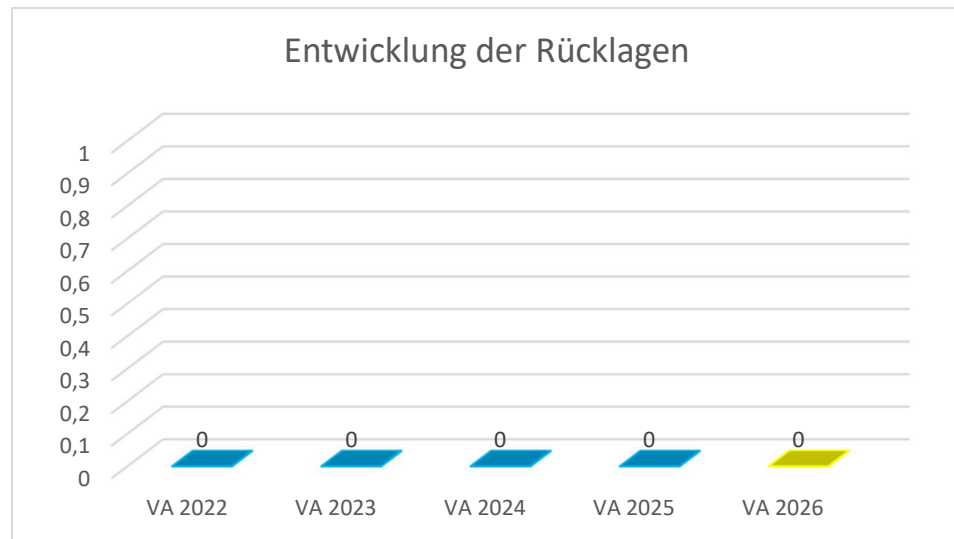
2026 Ausfinanzierung Sanierung Budweiser Straße ABA BA 35 und WVA BA 32

2026 Generalsanierung Wasserwerk

2026 Ankauf AEBI (Fuhrpark Ersatzanschaffung) – verschoben von 2025 auf 2026

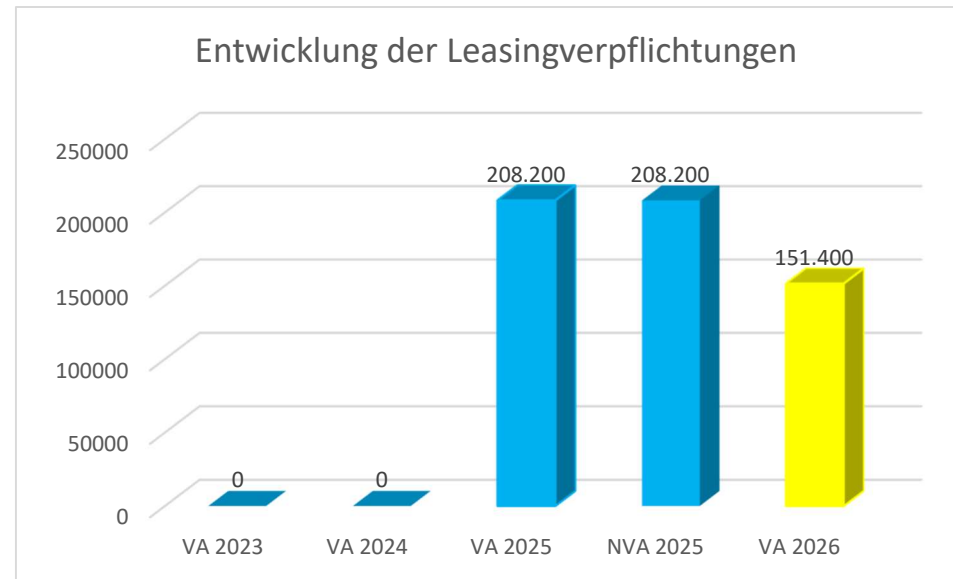
2026 – Sanierung Moorbadstraße

Entwicklung der Rücklagen mit und ohne Zahlungsmittelreserve



Die Entwicklung der Rücklagen zeigt an, inwieweit Rücklagen vorhanden sind und ob Rücklagen aufgebaut bzw. aufgebraucht werden.

Entwicklung der Leasingverpflichtungen



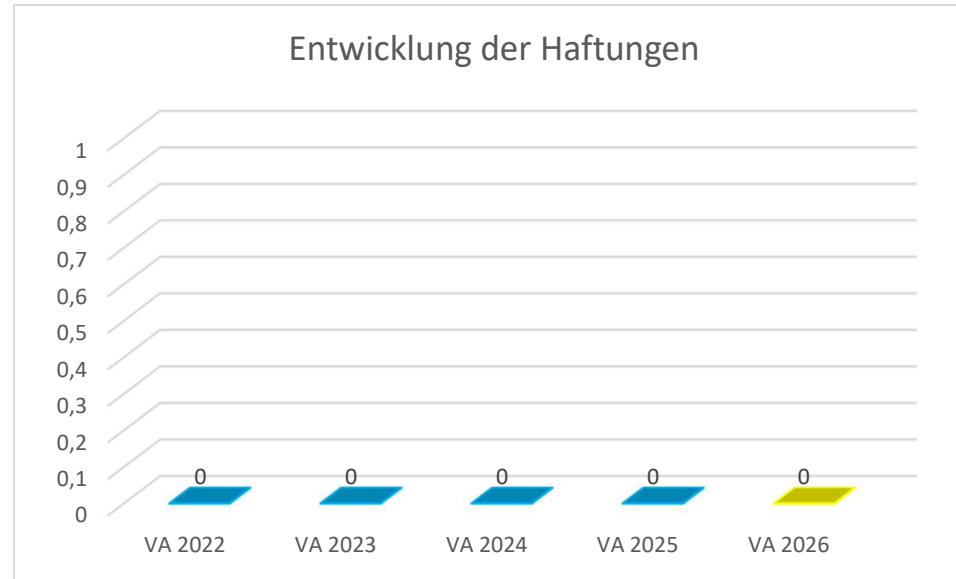
Bei den Leasingverpflichtungen handelt es sich nicht um Finanzschulden (z. B. Darlehen), sondern um Verwaltungsschulden. Unabhängig davon stellen Leasingverbindlichkeiten Leistungsverpflichtungen für die Gemeinden dar und sind daher bei einer allfälligen Finanzlagenberechnung entsprechend zu berücksichtigen.

Die Leasingverpflichtungen sind mit Beginn des Jahres 2020 in einer eigenen Anlage gemäß VRV 2015 (Leasingspiegel Anlage 6 i) festzuhalten.

Begründung:

Aktuell 1 Leasingverpflichtung (Radlader für städt. Bauhof)

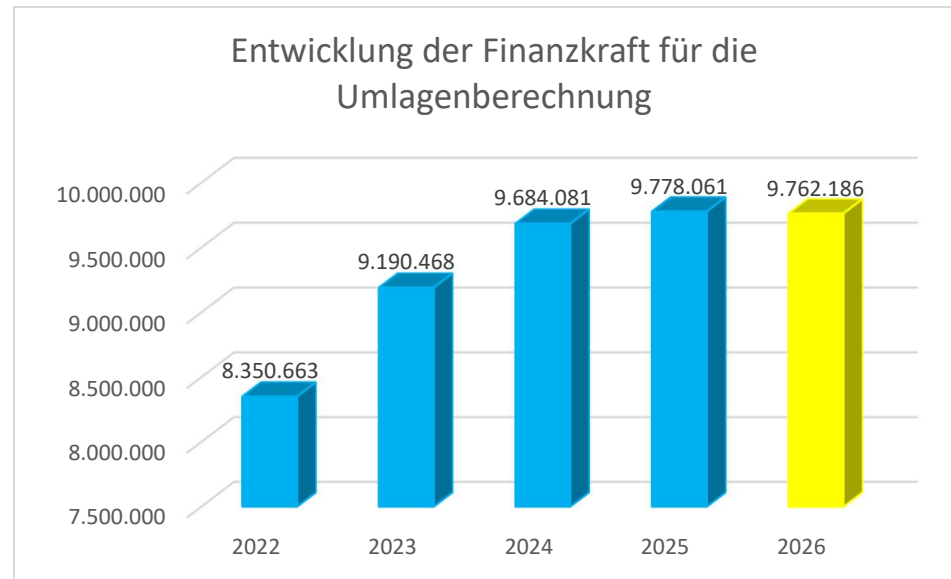
Entwicklung der Haftungen



Eine Gemeinde darf Bürgschaften und sonstige Haftungen nur übernehmen, wenn hierfür ein besonderes Interesse der Gemeinde gegeben ist, der Schuldner nachweist, dass eine ordnungsgemäße Verzinsung und Tilgung gesichert ist, die Haftungen befristet sind, der Betrag, für den haftet wird, ziffernmäßig bestimmt ist und die Gemeinde den daraus folgenden Zahlungsverpflichtungen nachkommen kann (vgl. § 78 Abs. 1 NÖ Gemeindeordnung 1973).

Die Stadtgemeinde Schrems hat eine Haftung für die Wohnpark Schrems Liegenschaftsverwertungs- GesmbH übernommen.

Entwicklung der Finanzkraft für die Umlagenberechnung



Die Finanzkraft einer Gemeinde wird aus den

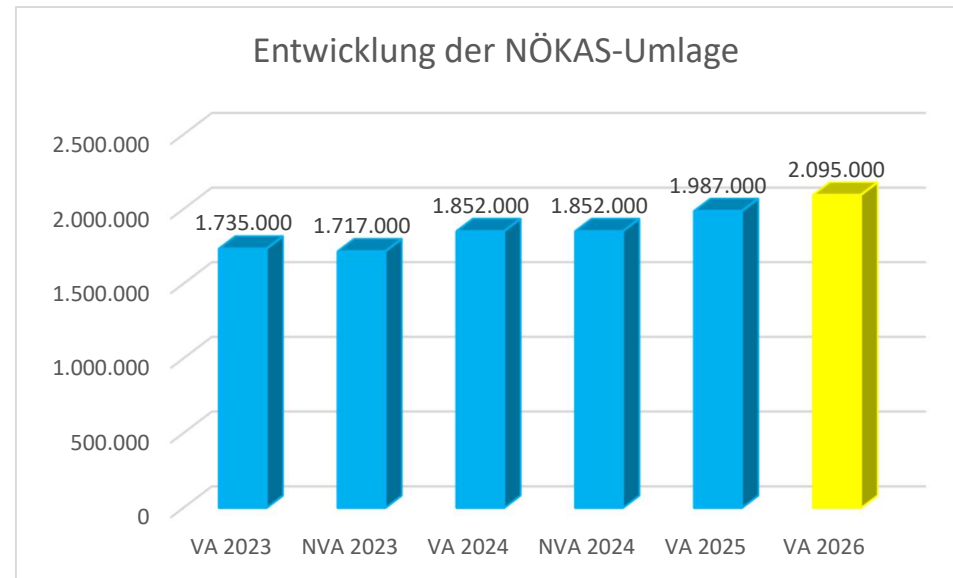
- Erträgen der ausschließlichen Gemeindeabgaben ohne die Gebühren für die Benützung von Gemeindeeinrichtungen und -anlagen und ohne die Interessentenbeiträge von Grundstückseigentümern und Anrainern und
- Ertragsanteilen an den gemeinschaftlichen Bundesabgaben ohne Spielbankenabgabe ermittelt.

Basis für die Ermittlung der Finanzkraft sind die tatsächlichen Beträge aufgrund der Rechnungsabschlüsse.

Die Darstellung der Entwicklung der Finanzkraft für die Umlagenberechnung hat insbesondere auf die Beitragsleistung der Gemeinden zum NÖ Krankenanstaltensprengel (NÖKAS) und zur Sozialumlage Auswirkungen.

Eine Erhöhung oder Reduktion/ Verminderung der Finanzkraft wirkt sich unmittelbar auf die Beitragsleistung aus.

Entwicklung der NÖKAS-Umlage

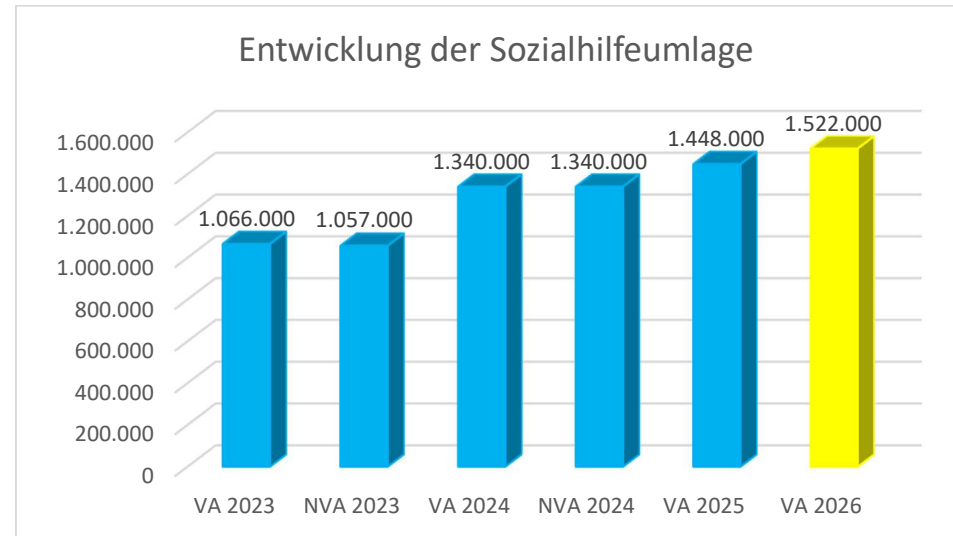


Das Landesgebiet ist Beitragsbezirk und Krankenanstaltensprengel für alle öffentlichen Krankenanstalten in Niederösterreich. Beitragsbezirk und Krankenanstaltensprengel sind ein Gemeindeverband. Dem Gemeindeverband gehören alle Gemeinden Niederösterreichs an. Der Gemeindeverband ist juristische Person, er hat seinen Sitz am Sitz der Landesregierung und trägt die Bezeichnung „NÖ Krankenanstaltensprengel“ (§61 ABS. 1 NÖ Krankenanstaltengesetz – NÖ KAG).

Die Gemeinden haben an den NÖ Krankenanstaltensprengel monatliche Beiträge zu leisten. Berechnungsgrundlage bilden dabei die Volkszahl und die Finanzkraft der Gemeinden. Steigerungen bei der Volkszahl und bei der Finanzkraft führen daher zu höheren Beitragsleistungen bei den Gemeinden.

Diese monatlichen Beiträge werden von den der Gemeinde gebührenden monatlichen Vorschüssen auf die Ertragsanteile an den gemeinschaftlichen Bundesabgaben einbehalten.

Entwicklung der Sozialhilfeumlage



Die Gemeinden haben jährlich einen Beitrag zu den vom Land zu tragenden Kosten der Sozialhilfe, die nicht durch Kostenbeitrags- und Ersatzleistungen oder durch sonstige Zwecke der Sozialhilfe bestimmte Zuschüsse gedeckt sind, in der Höhe von 50% an das Land zu entrichten (§ 44 NÖ Sozialhilfe-Ausführungsgesetz – NÖ SAG).

Die Leistungen für die Sozialhilfe-Umlage werden von der Landesregierung auf die einzelnen Gemeinden nach ihrer Finanzkraft (Finanzkraft für die Umlagenberechnung) aufgeteilt.

Diese monatlichen Beiträge werden von den der Gemeinde gebührenden monatlichen Vorschüsse auf die Ertragsanteile an den gemeinschaftlichen Bundesabgaben einbehalten.

Ergebnishaushalt Gesamt 1. Ebene (Anlage 1a)
- interne Vergütungen enthalten

Voranschlag 2026

Stadtgemeinde Schrems

Ergebnishaushalt Gesamt 1. Ebene (Anlage 1a) - interne Vergütungen enthalten

MVAG	Mittelverwendungs- und -aufbringungsgruppen (1. Ebene)	VA 2026	VA 2025	RA 2024
211	Erträge aus der operativen Verwaltungstätigkeit	15.754.100,00	15.194.800,00	14.795.448,39
212	Erträge aus Transfers	3.189.500,00	4.584.800,00	2.614.801,04
213	Finanzerträge	100,00	100,00	60,89
21	Summe Erträge	18.943.700,00	19.779.700,00	17.410.310,32
221	Personalaufwand	4.822.200,00	4.999.700,00	4.681.822,50
222	Sachaufwand	6.912.100,00	7.055.500,00	7.445.807,32
223	Transferaufwand	6.313.700,00	6.263.100,00	5.778.020,77
224	Finanzaufwand	699.900,00	850.900,00	789.887,15
22	Summe Aufwendungen	18.747.900,00	19.169.200,00	18.695.537,74
SA0	Saldo (0) Nettoergebnis (21 - 22)	195.800,00	610.500,00	-1.285.227,42
230	Entnahmen von Haushaltsrücklagen			2.331.033,17
240	Zuweisungen an Haushaltsrücklagen			
SA01	Saldo (01) Haushaltsrücklagen (230 - 240)	0,00	0,00	2.331.033,17
SA00	Saldo (00) Nettoergebnis nach Haushaltsrücklagen (Saldo 0 + Saldo 01)	195.800,00	610.500,00	1.045.805,75

Finanzierungshaushalt Gesamt 1. Ebene (Anlage 1b)
- interne Vergütungen enthalten

MVAG	Mittelverwendungs- und -aufbringungsgruppen (1. Ebene)	VA 2026	VA 2025	RA 2024
OPERATIVE GEBARUNG				
311	Einzahlungen aus operativer Verwaltungstätigkeit	15.598.500,00	14.860.800,00	14.653.632,94
312	Einzahlungen aus Transfers	2.776.200,00	4.182.000,00	2.212.711,99
313	Einzahlungen aus Finanzerträgen	100,00	100,00	60,89
31	Summe Einzahlungen operative Gebarung	18.374.800,00	19.042.900,00	16.866.405,82
321	Auszahlungen aus Personalaufwand	4.755.300,00	4.904.000,00	4.554.100,04
322	Auszahlungen aus Sachaufwand	4.959.500,00	5.138.800,00	5.268.353,76
323	Auszahlungen aus Transfers	6.101.400,00	5.962.800,00	5.522.320,52
324	Auszahlungen aus Finanzaufwand	699.900,00	850.900,00	789.887,15
32	Summe Auszahlungen operative Gebarung	16.516.100,00	16.856.500,00	16.134.661,47
SA1	Saldo (1) Geldfluss aus der operativen Gebarung (31 – 32)	1.858.700,00	2.186.400,00	731.744,35
INVESTIVE GEBARUNG				
331	Einzahlungen aus der Investitionstätigkeit	66.900,00	101.400,00	1.500,00
332	Einzahlungen aus der Rückzahlung von Darlehen sowie gewährten Vorschüssen	1.100,00	900,00	1.150,00
333	Einzahlungen aus Kapitaltransfers	369.200,00	468.500,00	397.456,07
33	Summe Einzahlungen investive Gebarung	437.200,00	570.800,00	400.106,07
341	Auszahlungen aus der Investitionstätigkeit	4.471.100,00	6.785.400,00	5.686.636,47
342	Auszahlungen aus der Gewährung von Darlehen sowie gewährten Vorschüssen	4.000,00	4.000,00	2.000,00
343	Auszahlungen aus Kapitaltransfers	212.300,00	300.300,00	255.835,25
34	Summe Auszahlungen investive Gebarung	4.687.400,00	7.089.700,00	5.944.471,72
SA2	Saldo (2) Geldfluss aus der investiven Gebarung (33 – 34)	-4.250.200,00	-6.518.900,00	-5.544.365,65
SA3	Saldo (3) Nettofinanzierungssaldo (Saldo 1 + Saldo 2)	-2.391.500,00	-4.332.500,00	-4.812.621,30

MVAG	Mittelverwendungs- und -aufbringungsgruppen (1. Ebene)	VA 2026	VA 2025	RA 2024
FINANZIERUNGSTÄTIGKEIT				
351	Einzahlungen aus der Aufnahme von Finanzschulden	4.082.100,00	6.489.100,00	3.845.700,00
353	Einzahlungen infolge eines Kapitaltausches bei derivativen Finanzinstrumenten mit Grundgeschäft			
355	Einzahlungen aus dem Abgang von Finanzinstrumenten			
35	Summe Einzahlungen aus der Finanzierungstätigkeit	4.082.100,00	6.489.100,00	3.845.700,00
361	Auszahlungen aus der Tilgung von Finanzschulden	1.690.600,00	1.723.400,00	1.295.009,79
363	Auszahlungen infolge eines Kapitaltausches bei derivativen Finanzinstrumenten mit Grundgeschäft			
365	Auszahlungen für den Erwerb von Finanzinstrumenten			
36	Summe Auszahlungen aus der Finanzierungstätigkeit	1.690.600,00	1.723.400,00	1.295.009,79
SA4	Saldo (4) Geldfluss aus der Finanzierungstätigkeit (35 – 36)	2.391.500,00	4.765.700,00	2.550.690,21
SA5	Saldo (5) Geldfluss aus der voranschlagswirksamen Gebarung (Saldo 3 + Saldo 4)	0,00	433.200,00	-2.261.931,09

Ergebnishaushalt Gesamt 1. und 2. Ebene (Anlage 1a)
- interne Vergütungen enthalten

MVAG	Mittelverwendungs- und aufbringungsgruppen (1. und 2. Ebene)	VA 2026	VA 2025	RA 2024
211	Erträge aus der operativen Verwaltungstätigkeit	15.754.100,00	15.194.800,00	14.795.448,39
2111	Erträge aus eigenen Abgaben	4.487.600,00	4.430.600,00	4.162.353,51
2112	Erträge aus Ertragsanteilen	5.600.000,00	5.350.000,00	5.380.297,55
2113	Erträge aus Gebühren	2.688.100,00	2.416.800,00	2.260.264,88
2114	Erträge aus Leistungen	2.502.100,00	2.336.300,00	2.481.837,83
2115	Erträge aus Besitz und wirtschaftlicher Tätigkeit	184.600,00	184.700,00	174.520,02
2116	Erträge aus Veräußerung und sonstige Erträge	216.000,00	273.600,00	223.087,70
2117	Nicht finanzierungswirksame operative Erträge	75.700,00	202.800,00	113.086,90
212	Erträge aus Transfers	3.189.500,00	4.584.800,00	2.614.801,04
2121	Transferertrag von Trägern des öffentlichen Rechts	2.766.200,00	4.160.900,00	2.197.073,52
2122	Transferertrag von Beteiligungen			
2123	Transferertrag von Unternehmen (mit Finanzunternehmen)			
2124	Transferertrag von Haushalten und Organisationen ohne Erwerbscharakter	10.000,00	21.100,00	15.613,47
2125	Transferertrag vom Ausland			
2126	Investitions- und Tilgungszuschüsse zwischen Unternehmungen und Betrieben der Gebietskörperschaft und der Gebietskörperschaft			
2127	Nicht finanzierungswirksamer Transferertrag	413.300,00	402.800,00	402.114,05
213	Finanzerträge	100,00	100,00	60,89
2131	Erträge aus Zinsen	100,00	100,00	60,89
2132	Erträge aus Zinsen aus derivativen Finanzinstrumenten mit und ohne Grundgeschäft			
2133	Erträge aus Gewinnentnahmen von marktbestimmten Betrieben			
2134	Sonstige Finanzerträge			
2135	Erträge aus Dividenden/Gewinnausschüttungen			
2136	Sonstige nicht finanzierungswirksame Finanzerträge			
21	Summe Erträge	18.943.700,00	19.779.700,00	17.410.310,32
221	Personalaufwand	4.822.200,00	4.999.700,00	4.681.822,50
2211	Personalaufwand (Bezüge, Nebengebühren, Mehrleistungen)	3.798.400,00	3.947.200,00	3.650.005,99
2212	Gesetzlicher und freiwilliger Sozialaufwand	956.900,00	956.800,00	905.312,80
2213	Sonstiger Personalaufwand			
2214	Nicht finanzierungswirksamer Personalaufwand	66.900,00	95.700,00	126.503,71
222	Sachaufwand	6.912.100,00	7.055.500,00	7.445.807,32
2221	Gebrauchs- und Verbrauchsgüter, Handelswaren	1.137.500,00	1.102.600,00	1.063.560,29
2222	Verwaltungs- und Betriebsaufwand	912.500,00	876.200,00	733.677,88
2223	Leasing- und Mietaufwand	66.500,00	61.900,00	78.068,93
2224	Instandhaltung	832.000,00	1.077.400,00	1.190.243,36
2225	Sonstiger Sachaufwand	2.024.000,00	2.050.500,00	2.382.645,71
2226	Nicht finanzierungswirksamer Sachaufwand	1.939.600,00	1.886.900,00	1.997.611,15

MVAG	Mittelverwendungs- und aufbringungsgruppen (1. und 2. Ebene)	VA 2026	VA 2025	RA 2024
223	Transferaufwand	6.313.700,00	6.263.100,00	5.778.020,77
2231	Transferaufwand an Träger des öffentlichen Rechts	5.329.700,00	5.067.300,00	4.672.983,05
2232	Transferaufwand an Beteiligungen			
2233	Transferaufwand an Unternehmen (mit Finanzunternehmen)	721.900,00	832.100,00	765.395,50
2234	Transferaufwand an Haushalte und Organisationen ohne Erwerbscharakter	262.100,00	363.700,00	339.642,22
2235	Transferaufwand an das Ausland			
2236	Investitions- und Tilgungszuschüsse zwischen Unternehmungen und Betrieben der Gebietskörperschaft und der Gebietskörperschaft			
2237	Nicht finanzierungswirksamer Transferaufwand			
224	Finanzaufwand	699.900,00	850.900,00	789.887,15
2241	Aufwendungen für Zinsen	684.900,00	835.100,00	778.753,72
2242	Zinsen und sonstige Aufwendungen aus derivativen Finanzinstrumenten mit und ohne Grundgeschäft			
2243	Gewinnentnahmen von Unternehmungen und marktbestimmten Betrieben der Gebietskörperschaft (innerhalb der Gebietskörperschaft)			
2244	Sonstiger Finanzaufwand	15.000,00	15.800,00	11.133,43
2245	Nicht finanzierungswirksamer Finanzaufwand			
22	Summe Aufwendungen	18.747.900,00	19.169.200,00	18.695.537,74
SA0	Saldo (0) Nettoergebnis (21 - 22)	195.800,00	610.500,00	-1.285.227,42
230	Entnahmen von Haushaltsrücklagen	0,00	0,00	2.331.033,17
2301	Entnahmen von Haushaltsrücklagen			2.331.033,17
240	Zuweisungen an Haushaltsrücklagen	0,00	0,00	0,00
2401	Zuweisungen an Haushaltsrücklagen			
SA01	Saldo (01) Haushaltsrücklagen (230 - 240)	0,00	0,00	2.331.033,17
SA00	Saldo (00) Nettoergebnis nach Haushaltsrücklagen (Saldo 0 + Saldo 01)	195.800,00	610.500,00	1.045.805,75

Finanzierungshaushalt Gesamt 1. und 2. Ebene (Anlage 1b)
- interne Vergütungen enthalten

MVAG	Mittelverwendungs- und aufbringungsgruppen (1. und 2. Ebene)	VA 2026	VA 2025	RA 2024
311	Einzahlungen aus operativer Verwaltungstätigkeit	15.598.500,00	14.860.800,00	14.653.632,94
3111	Einzahlungen aus eigenen Abgaben	4.487.600,00	4.430.600,00	4.151.464,68
3112	Einzahlungen aus Ertragsanteilen	5.600.000,00	5.350.000,00	5.380.297,55
3113	Einzahlungen aus Gebühren	2.688.100,00	2.416.800,00	2.362.711,09
3114	Einzahlungen aus Leistungen	2.502.100,00	2.336.300,00	2.465.639,36
3115	Einzahlungen aus Besitz und wirtschaftlicher Tätigkeit	184.600,00	184.700,00	131.895,24
3116	Einzahlungen aus Veräußerung von geringwertigen Wirtschaftsgütern (GWG) und sonstige Einzahlungen	136.100,00	142.400,00	161.625,02
312	Einzahlungen aus Transfers	2.776.200,00	4.182.000,00	2.212.711,99
3121	Transferzahlungen von Trägern des öffentlichen Rechts	2.766.200,00	4.160.900,00	2.197.098,52
3122	Transferzahlungen von Beteiligungen			
3123	Transferzahlungen von Unternehmen (inkl. Finanzunternehmen)			
3124	Transferzahlungen von Haushalten und Organisationen ohne Erwerbscharakter	10.000,00	21.100,00	15.613,47
3125	Transferzahlungen vom Ausland			
3126	Investitions- und Tilgungszuschüsse zwischen Unternehmungen und Betrieben der Gebietskörperschaft und der Gebietskörperschaft			
313	Einzahlungen aus Finanzerträgen	100,00	100,00	60,89
3131	Einzahlungen aus Zinserträgen	100,00	100,00	60,89
3132	Einzahlungen aus Zinsen aus derivativen Finanzinstrumenten mit und ohne Grundgeschäft			
3133	Einzahlungen aus Gewinnentnahmen von marktbestimmten Betrieben			
3134	Sonstige Einzahlungen aus Finanzerträgen			
3135	Einzahlungen aus Dividenden/Gewinnausschüttungen			
31	Summe Einzahlungen operative Gebarung	18.374.800,00	19.042.900,00	16.866.405,82
321	Auszahlungen aus Personalaufwand	4.755.300,00	4.904.000,00	4.554.100,04
3211	Auszahlungen für Personalaufwand (Bezüge, Nebengebühren, und Mehrleistungsvergütungen)	3.798.400,00	3.947.200,00	3.648.787,24
3212	Auszahlungen für gesetzliche und freiwillige Sozialaufwendungen	956.900,00	956.800,00	905.312,80
3213	Auszahlungen aus sonstigem Personalaufwand			
322	Auszahlungen aus Sachaufwand	4.959.500,00	5.138.800,00	5.268.353,76
3221	Auszahlungen für Gebrauchs- und Verbrauchsgüter, Handelswaren	1.137.500,00	1.102.600,00	1.074.000,39
3222	Auszahlungen für Verwaltungs- und Betriebsaufwand	912.500,00	876.200,00	733.228,04
3223	Auszahlungen für Leasing- und Mietaufwand	66.500,00	61.900,00	72.076,33
3224	Auszahlungen für Instandhaltung	832.000,00	1.077.400,00	1.104.597,13
3225	Sonstige Auszahlungen aus Sachaufwand	2.011.000,00	2.020.700,00	2.284.451,87
3226	Auszahlungen aus der Inanspruchnahme von Haftungen			
323	Auszahlungen aus Transfers	6.101.400,00	5.962.800,00	5.522.320,52
3231	Transferzahlungen an Träger des öffentlichen Rechts	5.329.700,00	5.067.300,00	4.672.983,05
3232	Transferzahlungen an Beteiligungen			
3233	Transferzahlungen an Unternehmen (inkl. Finanzunternehmen)	569.600,00	610.100,00	592.128,60

MVAG	Mittelverwendungs- und aufbringungsgruppen (1. und 2. Ebene)	VA 2026	VA 2025	RA 2024
3234	Transferzahlungen an Haushalte und Organisationen ohne Erwerbscharakter	202.100,00	285.400,00	257.208,87
3235	Transferzahlungen an das Ausland			
3236	Investitions- und Tilgungszuschüsse zwischen Unternehmungen und Betrieben der Gebietskörperschaft und der Gebietskörperschaft			
324	Auszahlungen aus Finanzaufwand	699.900,00	850.900,00	789.887,15
3241	Auszahlungen für Zinsen	684.900,00	835.100,00	778.753,72
3242	Auszahlungen für Zinsen aus derivativen Finanzinstrumenten mit und ohne Grundgeschäft			
3243	Auszahlungen aus Gewinnentnahmen von marktbestimmten Betrieben			
3244	Sonstige Auszahlungen aus Finanzaufwendungen	15.000,00	15.800,00	11.133,43
32	Summe Auszahlungen operative Gebarung	16.516.100,00	16.856.500,00	16.134.661,47
SA1	Saldo (1) Geldfluss aus der operativen Gebarung (31 – 32)	1.858.700,00	2.186.400,00	731.744,35
331	Einzahlungen aus der Investitionstätigkeit	66.900,00	101.400,00	1.500,00
3311	Einzahlungen aus der Veräußerung von immateriellem Vermögen			
3312	Einzahlungen aus der Veräußerung von Grundstücken und Grundstückeinrichtungen	66.900,00	69.000,00	1.350,00
3313	Einzahlungen aus der Veräußerung von Gebäuden und Bauten			
3314	Einzahlungen aus der Veräußerung von technischen Anlagen, Fahrzeugen und Maschinen		32.400,00	150,00
3315	Einzahlungen aus der Veräußerung von Amts-, Betriebs- und Geschäftsausstattung			
3316	Einzahlungen aus der Veräußerung von Kulturgütern			
3317	Einzahlungen aus der Veräußerung von Beteiligungen			
3318	Einzahlungen aus der Veräußerung von kofinanzierten Schutzbauten			
332	Einzahlungen aus der Rückzahlung von Darlehen sowie gewährten Vorschüssen	1.100,00	900,00	1.150,00
3321	Einzahlungen aus Darlehen an Träger des öffentlichen Rechts			
3322	Einzahlungen aus Darlehen an Beteiligungen			
3323	Einzahlungen aus Darlehen an Unternehmen und Haushalte			
3325	Einzahlungen aus Vorschüssen und Anzahlungen	1.100,00	900,00	1.150,00
333	Einzahlungen aus Kapitaltransfers	369.200,00	468.500,00	397.456,07
3331	Kapitaltransferzahlungen von Trägern des öffentlichen Rechts	279.200,00	378.500,00	381.641,47
3332	Kapitaltransferzahlungen von Beteiligungen			
3333	Kapitaltransferzahlungen von Unternehmen			
3334	Kapitaltransferzahlungen von Haushalten und Organisationen ohne Erwerbscharakter	90.000,00	90.000,00	15.814,60
3335	Kapitaltransferzahlungen vom Ausland			
33	Summe Einzahlungen investive Gebarung	437.200,00	570.800,00	400.106,07
341	Auszahlungen aus der Investitionstätigkeit	4.471.100,00	6.785.400,00	5.686.636,47
3411	Auszahlungen für den Erwerb von immateriellem Vermögen		500,00	
3412	Auszahlungen für den Erwerb von Grundstücken und Grundstückseinrichtungen	3.296.800,00	4.496.400,00	2.789.911,74

MVAG	Mittelverwendungs- und aufbringungsgruppen (1. und 2. Ebene)	VA 2026	VA 2025	RA 2024
3413	Auszahlungen für den Erwerb von Gebäuden und Bauten	647.800,00	1.540.900,00	2.616.165,28
3414	Auszahlungen für den Erwerb von technischen Anlagen, Fahrzeugen und Maschinen	295.000,00	487.800,00	45.177,11
3415	Auszahlungen für den Erwerb von Amts-, Betriebs- und Geschäftsausstattung	56.500,00	39.800,00	33.277,34
3416	Auszahlungen für den Erwerb von Kulturgütern			
3417	Auszahlungen für den Erwerb von Beteiligungen			
3418	Auszahlungen für den Erwerb von kofinanzierten Schutzbauten	175.000,00	220.000,00	202.105,00
342	Auszahlungen aus der Gewährung von Darlehen sowie gewährten Vorschüssen	4.000,00	4.000,00	2.000,00
3421	Auszahlungen von Darlehen an Träger des öffentlichen Rechts			
3422	Auszahlungen von Darlehen an Beteiligungen			
3423	Auszahlungen von Darlehen an Unternehmen und Haushalte			
3425	Auszahlungen von Vorschüssen und Anzahlungen	4.000,00	4.000,00	2.000,00
343	Auszahlungen aus Kapitaltransfers	212.300,00	300.300,00	255.835,25
3431	Kapitaltransferzahlungen an Träger des öffentlichen Rechts			
3432	Kapitaltransferzahlungen an Beteiligungen			
3433	Kapitaltransferzahlungen an Unternehmen (Finanzunternehmen)	152.300,00	222.000,00	173.266,90
3434	Kapitaltransferzahlungen an Haushalte und Organisationen ohne Erwerbscharakter	60.000,00	78.300,00	82.568,35
3435	Kapitaltransferzahlungen an das Ausland			
34	Summe Auszahlungen investive Gebarung	4.687.400,00	7.089.700,00	5.944.471,72
SA2	Saldo (2) Geldfluss aus der investiven Gebarung (33 – 34)	-4.250.200,00	-6.518.900,00	-5.544.365,65
SA3	Saldo (3) Nettofinanzierungssaldo (Saldo 1 + Saldo 2)	-2.391.500,00	-4.332.500,00	-4.812.621,30
351	Einzahlungen aus der Aufnahme von Finanzschulden	4.082.100,00	6.489.100,00	3.845.700,00
3511	Einzahlungen aus empfangenen Darlehen von öffentlichen Körperschaften und Rechtsträgern			
3512	Einzahlungen aus empfangenen Darlehen von Beteiligungen			
3513	Einzahlungen aus empfangenen Darlehen von Unternehmen und privaten Haushalten			
3514	Einzahlungen aus Finanzschulden (Finanzunternehmen)	4.082.100,00	6.489.100,00	3.845.700,00
3515	Einzahlungen aus Aufnahmen von Leasingverbindlichkeiten			
353	Einzahlungen infolge eines Kapitaltausches bei derivativen Finanzinstrumenten mit Grundgeschäft	0,00	0,00	0,00
3530	Einzahlungen infolge eines Kapitaltausches bei derivativen Finanzinstrumenten mit Grundgeschäft			
355	Einzahlungen aus dem Abgang von Finanzinstrumenten	0,00	0,00	0,00
3550	Einzahlungen aus dem Abgang von Finanzinstrumenten			
35	Summe Einzahlungen aus der Finanzierungstätigkeit	4.082.100,00	6.489.100,00	3.845.700,00
361	Auszahlungen aus der Tilgung von Finanzschulden	1.690.600,00	1.723.400,00	1.295.009,79
3611	Auszahlungen aus empfangenen Darlehen von öffentlichen Körperschaften und Rechtsträgern			

MVAG	Mittelverwendungs- und aufbringungsgruppen (1. und 2. Ebene)	VA 2026	VA 2025	RA 2024
3612	Auszahlungen aus empfangenen Darlehen von Beteiligungen			
3613	Auszahlungen aus empfangenen Darlehen von Unternehmen und privaten Haushalten			
3614	Auszahlungen aus Finanzschulden	1.658.200,00	1.696.400,00	1.295.009,79
3615	Auszahlungen aus Rückzahlungen von Leasingverbindlichkeiten	32.400,00	27.000,00	
363	Auszahlungen infolge eines Kapitaltausches bei derivativen Finanzinstrumenten mit Grundgeschäft	0,00	0,00	0,00
3630	Auszahlungen infolge eines Kapitaltausches bei derivativen Finanzinstrumenten mit Grundgeschäft			
365	Auszahlungen für den Erwerb von Finanzinstrumenten	0,00	0,00	0,00
3650	Auszahlungen für den Erwerb von Finanzinstrumenten			
36	Summe Auszahlungen aus der Finanzierungstätigkeit	1.690.600,00	1.723.400,00	1.295.009,79
SA4	Saldo (4) Geldfluss aus der Finanzierungstätigkeit (35 – 36)	2.391.500,00	4.765.700,00	2.550.690,21
SA5	Saldo (5) Geldfluss aus der voranschlagswirksamen Gebarung (Saldo 3 + Saldo 4)	0,00	433.200,00	-2.261.931,09

Ergebnishaushalt Bereichsbudget 1. und 2. Ebene (Anlage 1a)

Vertretungskörper und allgemeine Verwaltung (Gruppe 0)

MVAG	Mittelverwendungs- und -aufbringungsgruppen (1. und 2. Ebene)	VA 2026	VA 2025	RA 2024
211	Erträge aus der operativen Verwaltungstätigkeit	124.500,00	183.200,00	98.218,75
2111	Erträge aus eigenen Abgaben			
2112	Erträge aus Ertragsanteilen			
2113	Erträge aus Gebühren			
2114	Erträge aus Leistungen	15.000,00	18.500,00	10.439,80
2115	Erträge aus Besitz und wirtschaftlicher Tätigkeit			
2116	Erträge aus Veräußerung und sonstige Erträge	109.500,00	109.500,00	87.778,95
2117	Nicht finanzierungswirksame operative Erträge		55.200,00	
212	Erträge aus Transfers	13.800,00	39.900,00	40.109,87
2121	Transferertrag von Trägern des öffentlichen Rechts	10.000,00	25.000,00	25.623,93
2122	Transferertrag von Beteiligungen			
2123	Transferertrag von Unternehmen (mit Finanzunternehmen)			
2124	Transferertrag von Haushalten und Organisationen ohne Erwerbscharakter		11.100,00	10.671,27
2125	Transferertrag vom Ausland			
2126	Investitions- und Tilgungszuschüsse zwischen Unternehmungen und Betrieben der Gebietskörperschaft und der Gebietskörperschaft			
2127	Nicht finanzierungswirksamer Transferertrag	3.800,00	3.800,00	3.814,67
213	Finanzerträge	0,00	0,00	0,00
2131	Erträge aus Zinsen			
2132	Erträge aus Zinsen aus derivativen Finanzinstrumenten mit und ohne Grundgeschäft			
2133	Erträge aus Gewinnentnahmen von marktbestimmten Betrieben			
2134	Sonstige Finanzerträge			
2135	Erträge aus Dividenden/Gewinnausschüttungen			
2136	Sonstige nicht finanzierungswirksame Finanzerträge			
21	Summe Erträge	138.300,00	223.100,00	138.328,62
221	Personalaufwand	659.900,00	866.500,00	756.580,92
2211	Personalaufwand (Bezüge, Nebengebühren, Mehrleistungen)	501.800,00	687.900,00	574.968,34
2212	Gesetzlicher und freiwilliger Sozialaufwand	138.100,00	150.000,00	145.047,13
2213	Sonstiger Personalaufwand			
2214	Nicht finanzierungswirksamer Personalaufwand	20.000,00	28.600,00	36.565,45
222	Sachaufwand	845.300,00	842.500,00	813.993,12
2221	Gebrauchs- und Verbrauchsgüter, Handelswaren	33.600,00	32.600,00	24.236,17
2222	Verwaltungs- und Betriebsaufwand	120.300,00	118.500,00	92.999,50

Voranschlag 2026

Stadtgemeinde Schrems

Ergebnishaushalt Bereichsbudget 1. und 2. Ebene (Anlage 1a)**Vertretungskörper und allgemeine Verwaltung (Gruppe 0)**

MVAG	Mittelverwendungs- und -aufbringungsgruppen (1. und 2. Ebene)	VA 2026	VA 2025	RA 2024
2223	Leasing- und Mietaufwand	35.000,00	31.500,00	34.062,90
2224	Instandhaltung	4.000,00	5.000,00	5.101,09
2225	Sonstiger Sachaufwand	579.700,00	581.600,00	583.161,88
2226	Nicht finanzierungswirksamer Sachaufwand	72.700,00	73.300,00	74.431,58
223	Transferaufwand	441.100,00	428.000,00	381.486,19
2231	Transferaufwand an Träger des öffentlichen Rechts	338.700,00	323.200,00	283.101,60
2232	Transferaufwand an Beteiligungen			
2233	Transferaufwand an Unternehmen (mit Finanzunternehmen)	8.600,00	8.600,00	8.618,52
2234	Transferaufwand an Haushalte und Organisationen ohne Erwerbscharakter	93.800,00	96.200,00	89.766,07
2235	Transferaufwand an das Ausland			
2236	Investitions- und Tilgungszuschüsse zwischen Unternehmungen und Betrieben der Gebietskörperschaft und der Gebietskörperschaft			
2237	Nicht finanzierungswirksamer Transferaufwand			
224	Finanzaufwand	41.300,00	50.700,00	74.656,57
2241	Aufwendungen für Zinsen	41.300,00	50.700,00	74.656,57
2242	Zinsen und sonstige Aufwendungen aus derivativen Finanzinstrumenten mit und ohne Grundgeschäft			
2243	Gewinnentnahmen von Unternehmungen und marktbestimmten Betrieben der Gebietskörperschaft (innerhalb der Gebietskörperschaft)			
2244	Sonstiger Finanzaufwand			
2245	Nicht finanzierungswirksamer Finanzaufwand			
22	Summe Aufwendungen	1.987.600,00	2.187.700,00	2.026.716,80
SA0	Saldo (0) Nettoergebnis (21 - 22)	-1.849.300,00	-1.964.600,00	-1.888.388,18
230	Entnahmen von Haushaltsrücklagen	0,00	0,00	0,00
2301	Entnahmen von Haushaltsrücklagen			
240	Zuweisungen an Haushaltsrücklagen	0,00	0,00	0,00
2401	Zuweisungen an Haushaltsrücklagen			
SA01	Saldo (01) Haushaltsrücklagen (230 - 240)	0,00	0,00	0,00
SA00	Saldo (00) Nettoergebnis nach Haushaltsrücklagen (Saldo 0 + Saldo 01)	-1.849.300,00	-1.964.600,00	-1.888.388,18

Öffentliche Ordnung und Sicherheit (Gruppe 1)

MVAG	Mittelverwendungs- und -aufbringungsgruppen (1. und 2. Ebene)	VA 2026	VA 2025	RA 2024
211	Erträge aus der operativen Verwaltungstätigkeit	20.000,00	20.000,00	17.681,24
2111	Erträge aus eigenen Abgaben			
2112	Erträge aus Ertragsanteilen			
2113	Erträge aus Gebühren			
2114	Erträge aus Leistungen	20.000,00	20.000,00	17.217,60
2115	Erträge aus Besitz und wirtschaftlicher Tätigkeit			
2116	Erträge aus Veräußerung und sonstige Erträge			463,64
2117	Nicht finanzierungswirksame operative Erträge			
212	Erträge aus Transfers	3.600,00	3.600,00	9.584,67
2121	Transferertrag von Trägern des öffentlichen Rechts			5.955,80
2122	Transferertrag von Beteiligungen			
2123	Transferertrag von Unternehmen (mit Finanzunternehmen)			
2124	Transferertrag von Haushalten und Organisationen ohne Erwerbscharakter			
2125	Transferertrag vom Ausland			
2126	Investitions- und Tilgungszuschüsse zwischen Unternehmungen und Betrieben der Gebietskörperschaft und der Gebietskörperschaft			
2127	Nicht finanzierungswirksamer Transferertrag	3.600,00	3.600,00	3.628,87
213	Finanzerträge	0,00	0,00	0,00
2131	Erträge aus Zinsen			
2132	Erträge aus Zinsen aus derivativen Finanzinstrumenten mit und ohne Grundgeschäft			
2133	Erträge aus Gewinnentnahmen von marktbestimmten Betrieben			
2134	Sonstige Finanzerträge			
2135	Erträge aus Dividenden/Gewinnausschüttungen			
2136	Sonstige nicht finanzierungswirksame Finanzerträge			
21	Summe Erträge	23.600,00	23.600,00	27.265,91
221	Personalaufwand	267.600,00	264.200,00	245.582,67
2211	Personalaufwand (Bezüge, Nebengebühren, Mehrleistungen)	209.300,00	204.800,00	189.043,39
2212	Gesetzlicher und freiwilliger Sozialaufwand	53.400,00	52.200,00	48.361,59
2213	Sonstiger Personalaufwand			
2214	Nicht finanzierungswirksamer Personalaufwand	4.900,00	7.200,00	8.177,69
222	Sachaufwand	187.900,00	251.000,00	175.512,76
2221	Gebrauchs- und Verbrauchsgüter, Handelswaren	9.300,00	9.600,00	11.282,38
2222	Verwaltungs- und Betriebsaufwand	110.100,00	108.000,00	80.133,19

Voranschlag 2026

Stadtgemeinde Schrems

Ergebnishaushalt Bereichsbudget 1. und 2. Ebene (Anlage 1a)**Öffentliche Ordnung und Sicherheit (Gruppe 1)**

MVAG	Mittelverwendungs- und -aufbringungsgruppen (1. und 2. Ebene)	VA 2026	VA 2025	RA 2024
2223	Leasing- und Mietaufwand	1.500,00	1.400,00	1.440,00
2224	Instandhaltung	11.000,00	12.000,00	7.407,77
2225	Sonstiger Sachaufwand	14.200,00	78.200,00	33.389,22
2226	Nicht finanzierungswirksamer Sachaufwand	41.800,00	41.800,00	41.860,20
223	Transferaufwand	30.000,00	20.000,00	8.298,00
2231	Transferaufwand an Träger des öffentlichen Rechts	30.000,00	20.000,00	8.298,00
2232	Transferaufwand an Beteiligungen			
2233	Transferaufwand an Unternehmen (mit Finanzunternehmen)			
2234	Transferaufwand an Haushalte und Organisationen ohne Erwerbscharakter			
2235	Transferaufwand an das Ausland			
2236	Investitions- und Tilgungszuschüsse zwischen Unternehmungen und Betrieben der Gebietskörperschaft und der Gebietskörperschaft			
2237	Nicht finanzierungswirksamer Transferaufwand			
224	Finanzaufwand	1.000,00	3.300,00	5.967,30
2241	Aufwendungen für Zinsen	1.000,00	3.300,00	5.967,30
2242	Zinsen und sonstige Aufwendungen aus derivativen Finanzinstrumenten mit und ohne Grundgeschäft			
2243	Gewinnentnahmen von Unternehmungen und marktbestimmten Betrieben der Gebietskörperschaft (innerhalb der Gebietskörperschaft)			
2244	Sonstiger Finanzaufwand			
2245	Nicht finanzierungswirksamer Finanzaufwand			
22	Summe Aufwendungen	486.500,00	538.500,00	435.360,73
SA0	Saldo (0) Nettoergebnis (21 - 22)	-462.900,00	-514.900,00	-408.094,82
230	Entnahmen von Haushaltsrücklagen	0,00	0,00	0,00
2301	Entnahmen von Haushaltsrücklagen			
240	Zuweisungen an Haushaltsrücklagen	0,00	0,00	0,00
2401	Zuweisungen an Haushaltsrücklagen			
SA01	Saldo (01) Haushaltsrücklagen (230 - 240)	0,00	0,00	0,00
SA00	Saldo (00) Nettoergebnis nach Haushaltsrücklagen (Saldo 0 + Saldo 01)	-462.900,00	-514.900,00	-408.094,82

Unterricht, Erziehung, Sport und Wissenschaft (Gruppe 2)

MVAG	Mittelverwendungs- und -aufbringungsgruppen (1. und 2. Ebene)	VA 2026	VA 2025	RA 2024
211	Erträge aus der operativen Verwaltungstätigkeit	1.262.600,00	1.278.800,00	1.139.845,83
2111	Erträge aus eigenen Abgaben			
2112	Erträge aus Ertragsanteilen			
2113	Erträge aus Gebühren			
2114	Erträge aus Leistungen	1.191.200,00	1.163.300,00	1.080.606,46
2115	Erträge aus Besitz und wirtschaftlicher Tätigkeit			
2116	Erträge aus Veräußerung und sonstige Erträge	4.000,00	4.000,00	4.367,72
2117	Nicht finanzierungswirksame operative Erträge	67.400,00	111.500,00	54.871,65
212	Erträge aus Transfers	563.700,00	618.300,00	521.175,03
2121	Transferertrag von Trägern des öffentlichen Rechts	544.600,00	599.200,00	502.663,70
2122	Transferertrag von Beteiligungen			
2123	Transferertrag von Unternehmen (mit Finanzunternehmen)			
2124	Transferertrag von Haushalten und Organisationen ohne Erwerbscharakter			
2125	Transferertrag vom Ausland			
2126	Investitions- und Tilgungszuschüsse zwischen Unternehmungen und Betrieben der Gebietskörperschaft und der Gebietskörperschaft			
2127	Nicht finanzierungswirksamer Transferertrag	19.100,00	19.100,00	18.511,33
213	Finanzerträge	0,00	0,00	0,00
2131	Erträge aus Zinsen			
2132	Erträge aus Zinsen aus derivativen Finanzinstrumenten mit und ohne Grundgeschäft			
2133	Erträge aus Gewinnentnahmen von marktbestimmten Betrieben			
2134	Sonstige Finanzerträge			
2135	Erträge aus Dividenden/Gewinnausschüttungen			
2136	Sonstige nicht finanzierungswirksame Finanzerträge			
21	Summe Erträge	1.826.300,00	1.897.100,00	1.661.020,86
221	Personalaufwand	1.798.000,00	1.876.400,00	1.604.665,52
2211	Personalaufwand (Bezüge, Nebengebühren, Mehrleistungen)	1.442.500,00	1.497.200,00	1.263.589,41
2212	Gesetzlicher und freiwilliger Sozialaufwand	338.200,00	355.100,00	301.299,26
2213	Sonstiger Personalaufwand			
2214	Nicht finanzierungswirksamer Personalaufwand	17.300,00	24.100,00	39.776,85
222	Sachaufwand	1.055.700,00	1.039.700,00	1.137.039,81
2221	Gebrauchs- und Verbrauchsgüter, Handelswaren	414.800,00	416.800,00	432.358,18
2222	Verwaltungs- und Betriebsaufwand	329.300,00	306.000,00	299.310,36

Voranschlag 2026

Stadtgemeinde Schrems

Ergebnishaushalt Bereichsbudget 1. und 2. Ebene (Anlage 1a)**Unterricht, Erziehung, Sport und Wissenschaft (Gruppe 2)**

MVAG	Mittelverwendungs- und -aufbringungsgruppen (1. und 2. Ebene)	VA 2026	VA 2025	RA 2024
2223	Leasing- und Mietaufwand	2.300,00	2.300,00	2.268,00
2224	Instandhaltung	56.500,00	79.500,00	62.184,42
2225	Sonstiger Sachaufwand	160.100,00	142.200,00	223.062,96
2226	Nicht finanzierungswirksamer Sachaufwand	92.700,00	92.900,00	117.855,89
223	Transferaufwand	975.800,00	931.500,00	825.677,51
2231	Transferaufwand an Träger des öffentlichen Rechts	943.500,00	888.500,00	791.189,28
2232	Transferaufwand an Beteiligungen			
2233	Transferaufwand an Unternehmen (mit Finanzunternehmen)			
2234	Transferaufwand an Haushalte und Organisationen ohne Erwerbscharakter	32.300,00	43.000,00	34.488,23
2235	Transferaufwand an das Ausland			
2236	Investitions- und Tilgungszuschüsse zwischen Unternehmungen und Betrieben der Gebietskörperschaft und der Gebietskörperschaft			
2237	Nicht finanzierungswirksamer Transferaufwand			
224	Finanzaufwand	188.600,00	246.800,00	219.500,51
2241	Aufwendungen für Zinsen	188.600,00	246.800,00	219.500,51
2242	Zinsen und sonstige Aufwendungen aus derivativen Finanzinstrumenten mit und ohne Grundgeschäft			
2243	Gewinnentnahmen von Unternehmungen und marktbestimmten Betrieben der Gebietskörperschaft (innerhalb der Gebietskörperschaft)			
2244	Sonstiger Finanzaufwand			
2245	Nicht finanzierungswirksamer Finanzaufwand			
22	Summe Aufwendungen	4.018.100,00	4.094.400,00	3.786.883,35
SA0	Saldo (0) Nettoergebnis (21 - 22)	-2.191.800,00	-2.197.300,00	-2.125.862,49
230	Entnahmen von Haushaltsrücklagen	0,00	0,00	0,00
2301	Entnahmen von Haushaltsrücklagen			
240	Zuweisungen an Haushaltsrücklagen	0,00	0,00	0,00
2401	Zuweisungen an Haushaltsrücklagen			
SA01	Saldo (01) Haushaltsrücklagen (230 - 240)	0,00	0,00	0,00
SA00	Saldo (00) Nettoergebnis nach Haushaltsrücklagen (Saldo 0 + Saldo 01)	-2.191.800,00	-2.197.300,00	-2.125.862,49

Kunst, Kultur und Kultus (Gruppe 3)

MVAG	Mittelverwendungs- und -aufbringungsgruppen (1. und 2. Ebene)	VA 2026	VA 2025	RA 2024
211	Erträge aus der operativen Verwaltungstätigkeit	33.700,00	30.500,00	29.614,53
2111	Erträge aus eigenen Abgaben			
2112	Erträge aus Ertragsanteilen			
2113	Erträge aus Gebühren			
2114	Erträge aus Leistungen	33.300,00	30.000,00	28.879,80
2115	Erträge aus Besitz und wirtschaftlicher Tätigkeit			
2116	Erträge aus Veräußerung und sonstige Erträge	400,00	500,00	734,73
2117	Nicht finanzierungswirksame operative Erträge			
212	Erträge aus Transfers	6.000,00	6.000,00	8.471,88
2121	Transferertrag von Trägern des öffentlichen Rechts	6.000,00	6.000,00	8.471,88
2122	Transferertrag von Beteiligungen			
2123	Transferertrag von Unternehmen (mit Finanzunternehmen)			
2124	Transferertrag von Haushalten und Organisationen ohne Erwerbscharakter			
2125	Transferertrag vom Ausland			
2126	Investitions- und Tilgungszuschüsse zwischen Unternehmungen und Betrieben der Gebietskörperschaft und der Gebietskörperschaft			
2127	Nicht finanzierungswirksamer Transferertrag			
213	Finanzerträge	0,00	0,00	0,00
2131	Erträge aus Zinsen			
2132	Erträge aus Zinsen aus derivativen Finanzinstrumenten mit und ohne Grundgeschäft			
2133	Erträge aus Gewinnentnahmen von marktbestimmten Betrieben			
2134	Sonstige Finanzerträge			
2135	Erträge aus Dividenden/Gewinnausschüttungen			
2136	Sonstige nicht finanzierungswirksame Finanzerträge			
21	Summe Erträge	39.700,00	36.500,00	38.086,41
221	Personalaufwand	0,00	0,00	0,00
2211	Personalaufwand (Bezüge, Nebengebühren, Mehrleistungen)			
2212	Gesetzlicher und freiwilliger Sozialaufwand			
2213	Sonstiger Personalaufwand			
2214	Nicht finanzierungswirksamer Personalaufwand			
222	Sachaufwand	166.000,00	171.800,00	171.829,03
2221	Gebrauchs- und Verbrauchsgüter, Handelswaren	27.100,00	27.600,00	34.754,56
2222	Verwaltungs- und Betriebsaufwand	28.600,00	26.400,00	23.118,40

Voranschlag 2026

Stadtgemeinde Schrems

Ergebnishaushalt Bereichsbudget 1. und 2. Ebene (Anlage 1a)**Kunst, Kultur und Kultus (Gruppe 3)**

MVAG	Mittelverwendungs- und -aufbringungsgruppen (1. und 2. Ebene)	VA 2026	VA 2025	RA 2024
2223	Leasing- und Mietaufwand			
2224	Instandhaltung	14.800,00	11.500,00	4.327,28
2225	Sonstiger Sachaufwand	94.100,00	105.200,00	108.560,72
2226	Nicht finanzierungswirksamer Sachaufwand	1.400,00	1.100,00	1.068,07
223	Transferaufwand	97.200,00	120.100,00	99.279,00
2231	Transferaufwand an Träger des öffentlichen Rechts	61.100,00	64.000,00	64.300,00
2232	Transferaufwand an Beteiligungen			
2233	Transferaufwand an Unternehmen (mit Finanzunternehmen)			
2234	Transferaufwand an Haushalte und Organisationen ohne Erwerbscharakter	36.100,00	56.100,00	34.979,00
2235	Transferaufwand an das Ausland			
2236	Investitions- und Tilgungszuschüsse zwischen Unternehmungen und Betrieben der Gebietskörperschaft und der Gebietskörperschaft			
2237	Nicht finanzierungswirksamer Transferaufwand			
224	Finanzaufwand	12.500,00	16.700,00	6.428,00
2241	Aufwendungen für Zinsen	12.500,00	16.700,00	6.428,00
2242	Zinsen und sonstige Aufwendungen aus derivativen Finanzinstrumenten mit und ohne Grundgeschäft			
2243	Gewinnentnahmen von Unternehmungen und marktbestimmten Betrieben der Gebietskörperschaft (innerhalb der Gebietskörperschaft)			
2244	Sonstiger Finanzaufwand			
2245	Nicht finanzierungswirksamer Finanzaufwand			
22	Summe Aufwendungen	275.700,00	308.600,00	277.536,03
SA0	Saldo (0) Nettoergebnis (21 - 22)	-236.000,00	-272.100,00	-239.449,62
230	Entnahmen von Haushaltsrücklagen	0,00	0,00	0,00
2301	Entnahmen von Haushaltsrücklagen			
240	Zuweisungen an Haushaltsrücklagen	0,00	0,00	0,00
2401	Zuweisungen an Haushaltsrücklagen			
SA01	Saldo (01) Haushaltsrücklagen (230 - 240)	0,00	0,00	0,00
SA00	Saldo (00) Nettoergebnis nach Haushaltsrücklagen (Saldo 0 + Saldo 01)	-236.000,00	-272.100,00	-239.449,62

Soziale Wohlfahrt und Wohnbauförderung (Gruppe 4)

MVAG	Mittelverwendungs- und -aufbringungsgruppen (1. und 2. Ebene)	VA 2026	VA 2025	RA 2024
211	Erträge aus der operativen Verwaltungstätigkeit	424.800,00	337.500,00	367.026,93
2111	Erträge aus eigenen Abgaben			
2112	Erträge aus Ertragsanteilen			
2113	Erträge aus Gebühren			
2114	Erträge aus Leistungen	424.600,00	337.300,00	367.026,93
2115	Erträge aus Besitz und wirtschaftlicher Tätigkeit			
2116	Erträge aus Veräußerung und sonstige Erträge	200,00	200,00	
2117	Nicht finanzierungswirksame operative Erträge			
212	Erträge aus Transfers	27.100,00	239.000,00	27.462,15
2121	Transferertrag von Trägern des öffentlichen Rechts	25.000,00	236.600,00	25.013,40
2122	Transferertrag von Beteiligungen			
2123	Transferertrag von Unternehmen (mit Finanzunternehmen)			
2124	Transferertrag von Haushalten und Organisationen ohne Erwerbscharakter			
2125	Transferertrag vom Ausland			
2126	Investitions- und Tilgungszuschüsse zwischen Unternehmungen und Betrieben der Gebietskörperschaft und der Gebietskörperschaft			
2127	Nicht finanzierungswirksamer Transferertrag	2.100,00	2.400,00	2.448,75
213	Finanzerträge	0,00	0,00	0,00
2131	Erträge aus Zinsen			
2132	Erträge aus Zinsen aus derivativen Finanzinstrumenten mit und ohne Grundgeschäft			
2133	Erträge aus Gewinnentnahmen von marktbestimmten Betrieben			
2134	Sonstige Finanzerträge			
2135	Erträge aus Dividenden/Gewinnausschüttungen			
2136	Sonstige nicht finanzierungswirksame Finanzerträge			
21	Summe Erträge	451.900,00	576.500,00	394.489,08
221	Personalaufwand	89.100,00	139.900,00	124.473,91
2211	Personalaufwand (Bezüge, Nebengebühren, Mehrleistungen)	70.900,00	112.100,00	99.918,20
2212	Gesetzlicher und freiwilliger Sozialaufwand	17.800,00	27.600,00	24.298,01
2213	Sonstiger Personalaufwand			
2214	Nicht finanzierungswirksamer Personalaufwand	400,00	200,00	257,70
222	Sachaufwand	307.300,00	269.300,00	249.496,11
2221	Gebrauchs- und Verbrauchsgüter, Handelswaren	292.500,00	257.500,00	236.448,14
2222	Verwaltungs- und Betriebsaufwand	6.000,00	5.800,00	5.415,41

Soziale Wohlfahrt und Wohnbauförderung (Gruppe 4)

MVAG	Mittelverwendungs- und -aufbringungsgruppen (1. und 2. Ebene)	VA 2026	VA 2025	RA 2024
2223	Leasing- und Mietaufwand			
2224	Instandhaltung	2.000,00	2.000,00	1.895,23
2225	Sonstiger Sachaufwand	500,00	400,00	1.539,44
2226	Nicht finanzierungswirksamer Sachaufwand	6.300,00	3.600,00	4.197,89
223	Transferaufwand	1.866.200,00	1.864.200,00	1.712.045,90
2231	Transferaufwand an Träger des öffentlichen Rechts	1.833.200,00	1.757.100,00	1.603.762,99
2232	Transferaufwand an Beteiligungen			
2233	Transferaufwand an Unternehmen (mit Finanzunternehmen)			
2234	Transferaufwand an Haushalte und Organisationen ohne Erwerbscharakter	33.000,00	107.100,00	108.282,91
2235	Transferaufwand an das Ausland			
2236	Investitions- und Tilgungszuschüsse zwischen Unternehmungen und Betrieben der Gebietskörperschaft und der Gebietskörperschaft			
2237	Nicht finanzierungswirksamer Transferaufwand			
224	Finanzaufwand	0,00	0,00	0,00
2241	Aufwendungen für Zinsen			
2242	Zinsen und sonstige Aufwendungen aus derivativen Finanzinstrumenten mit und ohne Grundgeschäft			
2243	Gewinnentnahmen von Unternehmungen und marktbestimmten Betrieben der Gebietskörperschaft (innerhalb der Gebietskörperschaft)			
2244	Sonstiger Finanzaufwand			
2245	Nicht finanzierungswirksamer Finanzaufwand			
22	Summe Aufwendungen	2.262.600,00	2.273.400,00	2.086.015,92
SA0	Saldo (0) Nettoergebnis (21 - 22)	-1.810.700,00	-1.696.900,00	-1.691.526,84
230	Entnahmen von Haushaltsrücklagen	0,00	0,00	0,00
2301	Entnahmen von Haushaltsrücklagen			
240	Zuweisungen an Haushaltsrücklagen	0,00	0,00	0,00
2401	Zuweisungen an Haushaltsrücklagen			
SA01	Saldo (01) Haushaltsrücklagen (230 - 240)	0,00	0,00	0,00
SA00	Saldo (00) Nettoergebnis nach Haushaltsrücklagen (Saldo 0 + Saldo 01)	-1.810.700,00	-1.696.900,00	-1.691.526,84

Gesundheit (Gruppe 5)

MVAG	Mittelverwendungs- und -aufbringungsgruppen (1. und 2. Ebene)	VA 2026	VA 2025	RA 2024
211	Erträge aus der operativen Verwaltungstätigkeit	11.600,00	11.400,00	14.085,85
2111	Erträge aus eigenen Abgaben			
2112	Erträge aus Ertragsanteilen			
2113	Erträge aus Gebühren			
2114	Erträge aus Leistungen	11.600,00	11.400,00	14.058,43
2115	Erträge aus Besitz und wirtschaftlicher Tätigkeit			
2116	Erträge aus Veräußerung und sonstige Erträge			27,42
2117	Nicht finanzierungswirksame operative Erträge			
212	Erträge aus Transfers	77.200,00	6.900,00	1.917,58
2121	Transferertrag von Trägern des öffentlichen Rechts	75.300,00	5.000,00	
2122	Transferertrag von Beteiligungen			
2123	Transferertrag von Unternehmen (mit Finanzunternehmen)			
2124	Transferertrag von Haushalten und Organisationen ohne Erwerbscharakter			
2125	Transferertrag vom Ausland			
2126	Investitions- und Tilgungszuschüsse zwischen Unternehmungen und Betrieben der Gebietskörperschaft und der Gebietskörperschaft			
2127	Nicht finanzierungswirksamer Transferertrag	1.900,00	1.900,00	1.917,58
213	Finanzerträge	0,00	0,00	0,00
2131	Erträge aus Zinsen			
2132	Erträge aus Zinsen aus derivativen Finanzinstrumenten mit und ohne Grundgeschäft			
2133	Erträge aus Gewinnentnahmen von marktbestimmten Betrieben			
2134	Sonstige Finanzerträge			
2135	Erträge aus Dividenden/Gewinnausschüttungen			
2136	Sonstige nicht finanzierungswirksame Finanzerträge			
21	Summe Erträge	88.800,00	18.300,00	16.003,43
221	Personalaufwand	0,00	0,00	0,00
2211	Personalaufwand (Bezüge, Nebengebühren, Mehrleistungen)			
2212	Gesetzlicher und freiwilliger Sozialaufwand			
2213	Sonstiger Personalaufwand			
2214	Nicht finanzierungswirksamer Personalaufwand			
222	Sachaufwand	53.100,00	58.300,00	81.291,41
2221	Gebrauchs- und Verbrauchsgüter, Handelswaren			120,00
2222	Verwaltungs- und Betriebsaufwand	14.700,00	14.000,00	216,38

Voranschlag 2026

Stadtgemeinde Schrems

Ergebnishaushalt Bereichsbudget 1. und 2. Ebene (Anlage 1a)

Gesundheit (Gruppe 5)

MVAG	Mittelverwendungs- und -aufbringungsgruppen (1. und 2. Ebene)	VA 2026	VA 2025	RA 2024
2223	Leasing- und Mietaufwand			
2224	Instandhaltung	2.000,00	2.000,00	2.061,91
2225	Sonstiger Sachaufwand	31.400,00	37.300,00	74.248,16
2226	Nicht finanzierungswirksamer Sachaufwand	5.000,00	5.000,00	4.644,96
223	Transferaufwand	2.269.100,00	2.227.400,00	2.085.692,68
2231	Transferaufwand an Träger des öffentlichen Rechts	2.118.300,00	2.010.700,00	1.917.390,18
2232	Transferaufwand an Beteiligungen			
2233	Transferaufwand an Unternehmen (mit Finanzunternehmen)	145.800,00	215.000,00	168.302,50
2234	Transferaufwand an Haushalte und Organisationen ohne Erwerbscharakter	5.000,00	1.700,00	
2235	Transferaufwand an das Ausland			
2236	Investitions- und Tilgungszuschüsse zwischen Unternehmungen und Betrieben der Gebietskörperschaft und der Gebietskörperschaft			
2237	Nicht finanzierungswirksamer Transferaufwand			
224	Finanzaufwand	0,00	0,00	0,00
2241	Aufwendungen für Zinsen			
2242	Zinsen und sonstige Aufwendungen aus derivativen Finanzinstrumenten mit und ohne Grundgeschäft			
2243	Gewinnentnahmen von Unternehmungen und marktbestimmten Betrieben der Gebietskörperschaft (innerhalb der Gebietskörperschaft)			
2244	Sonstiger Finanzaufwand			
2245	Nicht finanzierungswirksamer Finanzaufwand			
22	Summe Aufwendungen	2.322.200,00	2.285.700,00	2.166.984,09
SA0	Saldo (0) Nettoergebnis (21 - 22)	-2.233.400,00	-2.267.400,00	-2.150.980,66
230	Entnahmen von Haushaltsrücklagen	0,00	0,00	0,00
2301	Entnahmen von Haushaltsrücklagen			
240	Zuweisungen an Haushaltsrücklagen	0,00	0,00	0,00
2401	Zuweisungen an Haushaltsrücklagen			
SA01	Saldo (01) Haushaltsrücklagen (230 - 240)	0,00	0,00	0,00
SA00	Saldo (00) Nettoergebnis nach Haushaltsrücklagen (Saldo 0 + Saldo 01)	-2.233.400,00	-2.267.400,00	-2.150.980,66

Straßen- und Wasserbau, Verkehr (Gruppe 6)

MVAG	Mittelverwendungs- und -aufbringungsgruppen (1. und 2. Ebene)	VA 2026	VA 2025	RA 2024
211	Erträge aus der operativen Verwaltungstätigkeit	0,00	100,00	19.140,93
2111	Erträge aus eigenen Abgaben			
2112	Erträge aus Ertragsanteilen			
2113	Erträge aus Gebühren			
2114	Erträge aus Leistungen			
2115	Erträge aus Besitz und wirtschaftlicher Tätigkeit			
2116	Erträge aus Veräußerung und sonstige Erträge		100,00	13.724,28
2117	Nicht finanzierungswirksame operative Erträge			5.416,65
212	Erträge aus Transfers	47.700,00	48.700,00	32.553,29
2121	Transferertrag von Trägern des öffentlichen Rechts	21.100,00	22.000,00	10.582,74
2122	Transferertrag von Beteiligungen			
2123	Transferertrag von Unternehmen (mit Finanzunternehmen)			
2124	Transferertrag von Haushalten und Organisationen ohne Erwerbscharakter	10.000,00	10.000,00	4.942,20
2125	Transferertrag vom Ausland			
2126	Investitions- und Tilgungszuschüsse zwischen Unternehmungen und Betrieben der Gebietskörperschaft und der Gebietskörperschaft			
2127	Nicht finanzierungswirksamer Transferertrag	16.600,00	16.700,00	17.028,35
213	Finanzerträge	0,00	0,00	0,00
2131	Erträge aus Zinsen			
2132	Erträge aus Zinsen aus derivativen Finanzinstrumenten mit und ohne Grundgeschäft			
2133	Erträge aus Gewinnentnahmen von marktbestimmten Betrieben			
2134	Sonstige Finanzerträge			
2135	Erträge aus Dividenden/Gewinnausschüttungen			
2136	Sonstige nicht finanzierungswirksame Finanzerträge			
21	Summe Erträge	47.700,00	48.800,00	51.694,22
221	Personalaufwand	87.900,00	86.700,00	87.102,82
2211	Personalaufwand (Bezüge, Nebengebühren, Mehrleistungen)	58.100,00	58.300,00	53.207,38
2212	Gesetzlicher und freiwilliger Sozialaufwand	27.000,00	24.000,00	30.281,40
2213	Sonstiger Personalaufwand			
2214	Nicht finanzierungswirksamer Personalaufwand	2.800,00	4.400,00	3.614,04
222	Sachaufwand	986.200,00	980.400,00	969.240,93
2221	Gebrauchs- und Verbrauchsgüter, Handelswaren	58.000,00	66.000,00	43.422,71
2222	Verwaltungs- und Betriebsaufwand			

Voranschlag 2026

Stadtgemeinde Schrems

Ergebnishaushalt Bereichsbudget 1. und 2. Ebene (Anlage 1a)

Straßen- und Wasserbau, Verkehr (Gruppe 6)

MVAG	Mittelverwendungs- und -aufbringungsgruppen (1. und 2. Ebene)	VA 2026	VA 2025	RA 2024
2223	Leasing- und Mietaufwand	15.000,00	14.000,00	27.588,43
2224	Instandhaltung	223.000,00	224.600,00	232.502,28
2225	Sonstiger Sachaufwand	110.200,00	121.000,00	117.359,81
2226	Nicht finanzierungswirksamer Sachaufwand	580.000,00	554.800,00	548.367,70
223	Transferaufwand	4.900,00	3.800,00	4.941,00
2231	Transferaufwand an Träger des öffentlichen Rechts	4.900,00	3.800,00	4.941,00
2232	Transferaufwand an Beteiligungen			
2233	Transferaufwand an Unternehmen (mit Finanzunternehmen)			
2234	Transferaufwand an Haushalte und Organisationen ohne Erwerbscharakter			
2235	Transferaufwand an das Ausland			
2236	Investitions- und Tilgungszuschüsse zwischen Unternehmungen und Betrieben der Gebietskörperschaft und der Gebietskörperschaft			
2237	Nicht finanzierungswirksamer Transferaufwand			
224	Finanzaufwand	118.600,00	120.400,00	71.680,32
2241	Aufwendungen für Zinsen	118.600,00	120.400,00	71.680,32
2242	Zinsen und sonstige Aufwendungen aus derivativen Finanzinstrumenten mit und ohne Grundgeschäft			
2243	Gewinnentnahmen von Unternehmungen und marktbestimmten Betrieben der Gebietskörperschaft (innerhalb der Gebietskörperschaft)			
2244	Sonstiger Finanzaufwand			
2245	Nicht finanzierungswirksamer Finanzaufwand			
22	Summe Aufwendungen	1.197.600,00	1.191.300,00	1.132.965,07
SA0	Saldo (0) Nettoergebnis (21 - 22)	-1.149.900,00	-1.142.500,00	-1.081.270,85
230	Entnahmen von Haushaltsrücklagen	0,00	0,00	0,00
2301	Entnahmen von Haushaltsrücklagen			
240	Zuweisungen an Haushaltsrücklagen	0,00	0,00	0,00
2401	Zuweisungen an Haushaltsrücklagen			
SA01	Saldo (01) Haushaltsrücklagen (230 - 240)	0,00	0,00	0,00
SA00	Saldo (00) Nettoergebnis nach Haushaltsrücklagen (Saldo 0 + Saldo 01)	-1.149.900,00	-1.142.500,00	-1.081.270,85

Wirtschaftsförderung (Gruppe 7)

MVAG	Mittelverwendungs- und -aufbringungsgruppen (1. und 2. Ebene)	VA 2026	VA 2025	RA 2024
211	Erträge aus der operativen Verwaltungstätigkeit	13.100,00	29.900,00	18.167,89
2111	Erträge aus eigenen Abgaben			
2112	Erträge aus Ertragsanteilen			
2113	Erträge aus Gebühren			
2114	Erträge aus Leistungen	100,00	100,00	86,32
2115	Erträge aus Besitz und wirtschaftlicher Tätigkeit			
2116	Erträge aus Veräußerung und sonstige Erträge	13.000,00	29.800,00	18.081,57
2117	Nicht finanzierungswirksame operative Erträge			
212	Erträge aus Transfers	7.800,00	101.600,00	21.103,05
2121	Transferertrag von Trägern des öffentlichen Rechts	4.000,00	98.400,00	17.607,77
2122	Transferertrag von Beteiligungen			
2123	Transferertrag von Unternehmen (mit Finanzunternehmen)			
2124	Transferertrag von Haushalten und Organisationen ohne Erwerbscharakter			
2125	Transferertrag vom Ausland			
2126	Investitions- und Tilgungszuschüsse zwischen Unternehmungen und Betrieben der Gebietskörperschaft und der Gebietskörperschaft			
2127	Nicht finanzierungswirksamer Transferertrag	3.800,00	3.200,00	3.495,28
213	Finanzerträge	0,00	0,00	0,00
2131	Erträge aus Zinsen			
2132	Erträge aus Zinsen aus derivativen Finanzinstrumenten mit und ohne Grundgeschäft			
2133	Erträge aus Gewinnentnahmen von marktbestimmten Betrieben			
2134	Sonstige Finanzerträge			
2135	Erträge aus Dividenden/Gewinnausschüttungen			
2136	Sonstige nicht finanzierungswirksame Finanzerträge			
21	Summe Erträge	20.900,00	131.500,00	39.270,94
221	Personalaufwand	0,00	0,00	0,00
2211	Personalaufwand (Bezüge, Nebengebühren, Mehrleistungen)			
2212	Gesetzlicher und freiwilliger Sozialaufwand			
2213	Sonstiger Personalaufwand			
2214	Nicht finanzierungswirksamer Personalaufwand			
222	Sachaufwand	308.700,00	306.300,00	276.961,20
2221	Gebrauchs- und Verbrauchsgüter, Handelswaren	3.500,00	5.500,00	5.092,33
2222	Verwaltungs- und Betriebsaufwand	700,00	700,00	2.800,32

Voranschlag 2026

Stadtgemeinde Schrems

Ergebnishaushalt Bereichsbudget 1. und 2. Ebene (Anlage 1a)**Wirtschaftsförderung (Gruppe 7)**

MVAG	Mittelverwendungs- und -aufbringungsgruppen (1. und 2. Ebene)	VA 2026	VA 2025	RA 2024
2223	Leasing- und Mietaufwand			
2224	Instandhaltung	30.000,00	30.000,00	9.136,08
2225	Sonstiger Sachaufwand	66.000,00	64.800,00	56.076,01
2226	Nicht finanzierungswirksamer Sachaufwand	208.500,00	205.300,00	203.856,46
223	Transferaufwand	88.200,00	113.900,00	145.964,40
2231	Transferaufwand an Träger des öffentlichen Rechts			
2232	Transferaufwand an Beteiligungen			
2233	Transferaufwand an Unternehmen (mit Finanzunternehmen)	87.500,00	108.500,00	125.264,40
2234	Transferaufwand an Haushalte und Organisationen ohne Erwerbscharakter	700,00	5.400,00	20.700,00
2235	Transferaufwand an das Ausland			
2236	Investitions- und Tilgungszuschüsse zwischen Unternehmungen und Betrieben der Gebietskörperschaft und der Gebietskörperschaft			
2237	Nicht finanzierungswirksamer Transferaufwand			
224	Finanzaufwand	0,00	0,00	0,00
2241	Aufwendungen für Zinsen			
2242	Zinsen und sonstige Aufwendungen aus derivativen Finanzinstrumenten mit und ohne Grundgeschäft			
2243	Gewinnentnahmen von Unternehmungen und marktbestimmten Betrieben der Gebietskörperschaft (innerhalb der Gebietskörperschaft)			
2244	Sonstiger Finanzaufwand			
2245	Nicht finanzierungswirksamer Finanzaufwand			
22	Summe Aufwendungen	396.900,00	420.200,00	422.925,60
SA0	Saldo (0) Nettoergebnis (21 - 22)	-376.000,00	-288.700,00	-383.654,66
230	Entnahmen von Haushaltsrücklagen	0,00	0,00	0,00
2301	Entnahmen von Haushaltsrücklagen			
240	Zuweisungen an Haushaltsrücklagen	0,00	0,00	0,00
2401	Zuweisungen an Haushaltsrücklagen			
SA01	Saldo (01) Haushaltsrücklagen (230 - 240)	0,00	0,00	0,00
SA00	Saldo (00) Nettoergebnis nach Haushaltsrücklagen (Saldo 0 + Saldo 01)	-376.000,00	-288.700,00	-383.654,66

Dienstleistungen (Gruppe 8)

MVAG	Mittelverwendungs- und -aufbringungsgruppen (1. und 2. Ebene)	VA 2026	VA 2025	RA 2024
211	Erträge aus der operativen Verwaltungstätigkeit	3.718.700,00	3.468.100,00	3.442.486,12
2111	Erträge aus eigenen Abgaben			
2112	Erträge aus Ertragsanteilen			
2113	Erträge aus Gebühren	2.688.100,00	2.416.800,00	2.260.264,88
2114	Erträge aus Leistungen	750.000,00	701.000,00	908.557,93
2115	Erträge aus Besitz und wirtschaftlicher Tätigkeit	184.600,00	184.700,00	174.520,02
2116	Erträge aus Veräußerung und sonstige Erträge	88.900,00	129.500,00	46.344,69
2117	Nicht finanzierungswirksame operative Erträge	7.100,00	36.100,00	52.798,60
212	Erträge aus Transfers	468.900,00	700.500,00	772.306,48
2121	Transferertrag von Trägern des öffentlichen Rechts	106.500,00	348.400,00	421.037,26
2122	Transferertrag von Beteiligungen			
2123	Transferertrag von Unternehmen (mit Finanzunternehmen)			
2124	Transferertrag von Haushalten und Organisationen ohne Erwerbscharakter			
2125	Transferertrag vom Ausland			
2126	Investitions- und Tilgungszuschüsse zwischen Unternehmungen und Betrieben der Gebietskörperschaft und der Gebietskörperschaft			
2127	Nicht finanzierungswirksamer Transferertrag	362.400,00	352.100,00	351.269,22
213	Finanzerträge	0,00	0,00	0,00
2131	Erträge aus Zinsen			
2132	Erträge aus Zinsen aus derivativen Finanzinstrumenten mit und ohne Grundgeschäft			
2133	Erträge aus Gewinnentnahmen von marktbestimmten Betrieben			
2134	Sonstige Finanzerträge			
2135	Erträge aus Dividenden/Gewinnausschüttungen			
2136	Sonstige nicht finanzierungswirksame Finanzerträge			
21	Summe Erträge	4.187.600,00	4.168.600,00	4.214.792,60
221	Personalaufwand	1.656.700,00	1.534.200,00	1.618.848,50
2211	Personalaufwand (Bezüge, Nebengebühren, Mehrleistungen)	1.306.500,00	1.203.000,00	1.275.962,99
2212	Gesetzlicher und freiwilliger Sozialaufwand	330.700,00	303.000,00	308.108,31
2213	Sonstiger Personalaufwand			
2214	Nicht finanzierungswirksamer Personalaufwand	19.500,00	28.200,00	34.777,20
222	Sachaufwand	2.936.100,00	3.053.900,00	3.507.638,31
2221	Gebrauchs- und Verbrauchsgüter, Handelswaren	295.200,00	283.500,00	272.382,83
2222	Verwaltungs- und Betriebsaufwand	291.800,00	285.800,00	223.681,12

Voranschlag 2026

Stadtgemeinde Schrems

Ergebnishaushalt Bereichsbudget 1. und 2. Ebene (Anlage 1a)

Dienstleistungen (Gruppe 8)

MVAG	Mittelverwendungs- und -aufbringungsgruppen (1. und 2. Ebene)	VA 2026	VA 2025	RA 2024
2223	Leasing- und Mietaufwand	12.700,00	12.700,00	12.709,60
2224	Instandhaltung	488.700,00	710.800,00	865.627,30
2225	Sonstiger Sachaufwand	918.600,00	854.100,00	1.134.003,24
2226	Nicht finanzierungswirksamer Sachaufwand	929.100,00	907.000,00	999.234,22
223	Transferaufwand	541.200,00	554.200,00	514.636,09
2231	Transferaufwand an Träger des öffentlichen Rechts			
2232	Transferaufwand an Beteiligungen			
2233	Transferaufwand an Unternehmen (mit Finanzunternehmen)	480.000,00	500.000,00	463.210,08
2234	Transferaufwand an Haushalte und Organisationen ohne Erwerbscharakter	61.200,00	54.200,00	51.426,01
2235	Transferaufwand an das Ausland			
2236	Investitions- und Tilgungszuschüsse zwischen Unternehmungen und Betrieben der Gebietskörperschaft und der Gebietskörperschaft			
2237	Nicht finanzierungswirksamer Transferaufwand			
224	Finanzaufwand	302.900,00	382.200,00	369.784,51
2241	Aufwendungen für Zinsen	302.900,00	382.200,00	369.784,51
2242	Zinsen und sonstige Aufwendungen aus derivativen Finanzinstrumenten mit und ohne Grundgeschäft			
2243	Gewinnentnahmen von Unternehmungen und marktbestimmten Betrieben der Gebietskörperschaft (innerhalb der Gebietskörperschaft)			
2244	Sonstiger Finanzaufwand			
2245	Nicht finanzierungswirksamer Finanzaufwand			
22	Summe Aufwendungen	5.436.900,00	5.524.500,00	6.010.907,41
SA0	Saldo (0) Nettoergebnis (21 - 22)	-1.249.300,00	-1.355.900,00	-1.796.114,81
230	Entnahmen von Haushaltsrücklagen	0,00	0,00	0,00
2301	Entnahmen von Haushaltsrücklagen			
240	Zuweisungen an Haushaltsrücklagen	0,00	0,00	0,00
2401	Zuweisungen an Haushaltsrücklagen			
SA01	Saldo (01) Haushaltsrücklagen (230 - 240)	0,00	0,00	0,00
SA00	Saldo (00) Nettoergebnis nach Haushaltsrücklagen (Saldo 0 + Saldo 01)	-1.249.300,00	-1.355.900,00	-1.796.114,81

Finanzwirtschaft (Gruppe 9)

MVAG	Mittelverwendungs- und -aufbringungsgruppen (1. und 2. Ebene)	VA 2026	VA 2025	RA 2024
211	Erträge aus der operativen Verwaltungstätigkeit	10.145.100,00	9.835.300,00	9.649.180,32
2111	Erträge aus eigenen Abgaben	4.487.600,00	4.430.600,00	4.162.353,51
2112	Erträge aus Ertragsanteilen	5.600.000,00	5.350.000,00	5.380.297,55
2113	Erträge aus Gebühren			
2114	Erträge aus Leistungen	56.300,00	54.700,00	54.964,56
2115	Erträge aus Besitz und wirtschaftlicher Tätigkeit			
2116	Erträge aus Veräußerung und sonstige Erträge			51.564,70
2117	Nicht finanzierungswirksame operative Erträge	1.200,00		
212	Erträge aus Transfers	1.973.700,00	2.820.300,00	1.180.117,04
2121	Transferertrag von Trägern des öffentlichen Rechts	1.973.700,00	2.820.300,00	1.180.117,04
2122	Transferertrag von Beteiligungen			
2123	Transferertrag von Unternehmen (mit Finanzunternehmen)			
2124	Transferertrag von Haushalten und Organisationen ohne Erwerbscharakter			
2125	Transferertrag vom Ausland			
2126	Investitions- und Tilgungszuschüsse zwischen Unternehmungen und Betrieben der Gebietskörperschaft und der Gebietskörperschaft			
2127	Nicht finanzierungswirksamer Transferertrag			
213	Finanzerträge	100,00	100,00	60,89
2131	Erträge aus Zinsen	100,00	100,00	60,89
2132	Erträge aus Zinsen aus derivativen Finanzinstrumenten mit und ohne Grundgeschäft			
2133	Erträge aus Gewinnentnahmen von marktbestimmten Betrieben			
2134	Sonstige Finanzerträge			
2135	Erträge aus Dividenden/Gewinnausschüttungen			
2136	Sonstige nicht finanzierungswirksame Finanzerträge			
21	Summe Erträge	12.118.900,00	12.655.700,00	10.829.358,25
221	Personalaufwand	263.000,00	231.800,00	244.568,16
2211	Personalaufwand (Bezüge, Nebengebühren, Mehrleistungen)	209.300,00	183.900,00	193.316,28
2212	Gesetzlicher und freiwilliger Sozialaufwand	51.700,00	44.900,00	47.917,10
2213	Sonstiger Personalaufwand			
2214	Nicht finanzierungswirksamer Personalaufwand	2.000,00	3.000,00	3.334,78
222	Sachaufwand	65.800,00	82.300,00	62.804,64
2221	Gebrauchs- und Verbrauchsgüter, Handelswaren	3.500,00	3.500,00	3.462,99
2222	Verwaltungs- und Betriebsaufwand	11.000,00	11.000,00	6.003,20

Voranschlag 2026

Stadtgemeinde Schrems

Ergebnishaushalt Bereichsbudget 1. und 2. Ebene (Anlage 1a)

Finanzwirtschaft (Gruppe 9)

MVAG	Mittelverwendungs- und -aufbringungsgruppen (1. und 2. Ebene)	VA 2026	VA 2025	RA 2024
2223	Leasing- und Mietaufwand			
2224	Instandhaltung			
2225	Sonstiger Sachaufwand	49.200,00	65.700,00	51.244,27
2226	Nicht finanzierungswirksamer Sachaufwand	2.100,00	2.100,00	2.094,18
223	Transferaufwand	0,00	0,00	0,00
2231	Transferaufwand an Träger des öffentlichen Rechts			
2232	Transferaufwand an Beteiligungen			
2233	Transferaufwand an Unternehmen (mit Finanzunternehmen)			
2234	Transferaufwand an Haushalte und Organisationen ohne Erwerbscharakter			
2235	Transferaufwand an das Ausland			
2236	Investitions- und Tilgungszuschüsse zwischen Unternehmungen und Betrieben der Gebietskörperschaft und der Gebietskörperschaft			
2237	Nicht finanzierungswirksamer Transferaufwand			
224	Finanzaufwand	35.000,00	30.800,00	41.869,94
2241	Aufwendungen für Zinsen	20.000,00	15.000,00	30.736,51
2242	Zinsen und sonstige Aufwendungen aus derivativen Finanzinstrumenten mit und ohne Grundgeschäft			
2243	Gewinnentnahmen von Unternehmungen und marktbestimmten Betrieben der Gebietskörperschaft (innerhalb der Gebietskörperschaft)			
2244	Sonstiger Finanzaufwand	15.000,00	15.800,00	11.133,43
2245	Nicht finanzierungswirksamer Finanzaufwand			
22	Summe Aufwendungen	363.800,00	344.900,00	349.242,74
SA0	Saldo (0) Nettoergebnis (21 - 22)	11.755.100,00	12.310.800,00	10.480.115,51
230	Entnahmen von Haushaltsrücklagen	0,00	0,00	2.331.033,17
2301	Entnahmen von Haushaltsrücklagen			2.331.033,17
240	Zuweisungen an Haushaltsrücklagen	0,00	0,00	0,00
2401	Zuweisungen an Haushaltsrücklagen			
SA01	Saldo (01) Haushaltsrücklagen (230 - 240)	0,00	0,00	2.331.033,17
SA00	Saldo (00) Nettoergebnis nach Haushaltsrücklagen (Saldo 0 + Saldo 01)	11.755.100,00	12.310.800,00	12.811.148,68

Finanzierungshaushalt Bereichsbudget 1. und 2. Ebene
(Anlage 1b)

Vertretungskörper und allgemeine Verwaltung (Gruppe 0)

MVAG	Mittelverwendungs- und aufbringungsgruppen (1. und 2. Ebene)	VA 2026	VA 2025	RA 2024
311	Einzahlungen aus operativer Verwaltungstätigkeit	124.500,00	128.000,00	103.275,39
3111	Einzahlungen aus eigenen Abgaben			
3112	Einzahlungen aus Ertragsanteilen			
3113	Einzahlungen aus Gebühren			
3114	Einzahlungen aus Leistungen	15.000,00	18.500,00	10.439,80
3115	Einzahlungen aus Besitz und wirtschaftlicher Tätigkeit			
3116	Einzahlungen aus Veräußerung von geringwertigen Wirtschaftsgütern (GWG) und sonstige Einzahlungen	109.500,00	109.500,00	92.835,59
312	Einzahlungen aus Transfers	10.000,00	36.100,00	36.295,20
3121	Transferzahlungen von Trägern des öffentlichen Rechts	10.000,00	25.000,00	25.623,93
3122	Transferzahlungen von Beteiligungen			
3123	Transferzahlungen von Unternehmen (inkl. Finanzunternehmen)			
3124	Transferzahlungen von Haushalten und Organisationen ohne Erwerbscharakter		11.100,00	10.671,27
3125	Transferzahlungen vom Ausland			
3126	Investitions- und Tilgungszuschüsse zwischen Unternehmungen und Betrieben der Gebietskörperschaft und der Gebietskörperschaft			
313	Einzahlungen aus Finanzerträgen	0,00	0,00	0,00
3131	Einzahlungen aus Zinserträgen			
3132	Einzahlungen aus Zinsen aus derivativen Finanzinstrumenten mit und ohne Grundgeschäft			
3133	Einzahlungen aus Gewinnentnahmen von marktbestimmten Betrieben			
3134	Sonstige Einzahlungen aus Finanzerträgen			
3135	Einzahlungen aus Dividenden/Gewinnausschüttungen			
31	Summe Einzahlungen operative Gebarung	134.500,00	164.100,00	139.570,59
321	Auszahlungen aus Personalaufwand	639.900,00	837.900,00	720.015,47
3211	Auszahlungen für Personalaufwand (Bezüge, Nebengebühren, und Mehrleistungsvergütungen)	501.800,00	687.900,00	574.968,34
3212	Auszahlungen für gesetzliche und freiwillige Sozialaufwendungen	138.100,00	150.000,00	145.047,13
3213	Auszahlungen aus sonstigem Personalaufwand			
322	Auszahlungen aus Sachaufwand	772.600,00	769.200,00	730.216,99
3221	Auszahlungen für Gebrauchs- und Verbrauchsgüter, Handelswaren	33.600,00	32.600,00	24.397,74
3222	Auszahlungen für Verwaltungs- und Betriebsaufwand	120.300,00	118.500,00	92.464,51
3223	Auszahlungen für Leasing- und Mietaufwand	35.000,00	31.500,00	27.422,30
3224	Auszahlungen für Instandhaltung	4.000,00	5.000,00	5.944,94
3225	Sonstige Auszahlungen aus Sachaufwand	579.700,00	581.600,00	579.987,50
3226	Auszahlungen aus der Inanspruchnahme von Haftungen			
323	Auszahlungen aus Transfers	441.100,00	428.000,00	381.486,19
3231	Transferzahlungen an Träger des öffentlichen Rechts	338.700,00	323.200,00	283.101,60
3232	Transferzahlungen an Beteiligungen			

Vertretungskörper und allgemeine Verwaltung (Gruppe 0)

MVAG	Mittelverwendungs- und aufbringungsgruppen (1. und 2. Ebene)	VA 2026	VA 2025	RA 2024
3233	Transferzahlungen an Unternehmen (inkl. Finanzunternehmen)	8.600,00	8.600,00	8.618,52
3234	Transferzahlungen an Haushalte und Organisationen ohne Erwerbscharakter	93.800,00	96.200,00	89.766,07
3235	Transferzahlungen an das Ausland			
3236	Investitions- und Tilgungszuschüsse zwischen Unternehmungen und Betrieben der Gebietskörperschaft und der Gebietskörperschaft			
324	Auszahlungen aus Finanzaufwand	41.300,00	50.700,00	74.656,57
3241	Auszahlungen für Zinsen	41.300,00	50.700,00	74.656,57
3242	Auszahlungen für Zinsen aus derivativen Finanzinstrumenten mit und ohne Grundgeschäft			
3243	Auszahlungen aus Gewinnentnahmen von marktbestimmten Betrieben			
3244	Sonstige Auszahlungen aus Finanzaufwendungen			
32	Summe Auszahlungen operative Gebarung	1.894.900,00	2.085.800,00	1.906.375,22
SA1	Saldo (1) Geldfluss aus der operativen Gebarung (31 – 32)	-1.760.400,00	-1.921.700,00	-1.766.804,63
331	Einzahlungen aus der Investitionstätigkeit	0,00	0,00	0,00
3311	Einzahlungen aus der Veräußerung von immateriellem Vermögen			
3312	Einzahlungen aus der Veräußerung von Grundstücken und Grundstückeinrichtungen			
3313	Einzahlungen aus der Veräußerung von Gebäuden und Bauten			
3314	Einzahlungen aus der Veräußerung von technischen Anlagen, Fahrzeugen und Maschinen			
3315	Einzahlungen aus der Veräußerung von Amts-, Betriebs- und Geschäftsausstattung			
3316	Einzahlungen aus der Veräußerung von Kulturgütern			
3317	Einzahlungen aus der Veräußerung von Beteiligungen			
3318	Einzahlungen aus der Veräußerung von kofinanzierten Schutzbauten			
332	Einzahlungen aus der Rückzahlung von Darlehen sowie gewährten Vorschüssen	1.100,00	900,00	1.150,00
3321	Einzahlungen aus Darlehen an Träger des öffentlichen Rechts			
3322	Einzahlungen aus Darlehen an Beteiligungen			
3323	Einzahlungen aus Darlehen an Unternehmen und Haushalte			
3325	Einzahlungen aus Vorschüssen und Anzahlungen	1.100,00	900,00	1.150,00
333	Einzahlungen aus Kapitaltransfers	0,00	0,00	0,00
3331	Kapitaltransferzahlungen von Trägern des öffentlichen Rechts			
3332	Kapitaltransferzahlungen von Beteiligungen			
3333	Kapitaltransferzahlungen von Unternehmen			
3334	Kapitaltransferzahlungen von Haushalten und Organisationen ohne Erwerbscharakter			
3335	Kapitaltransferzahlungen vom Ausland			
33	Summe Einzahlungen investive Gebarung	1.100,00	900,00	1.150,00
341	Auszahlungen aus der Investitionstätigkeit	23.000,00	25.500,00	8.668,80

Vertretungskörper und allgemeine Verwaltung (Gruppe 0)

MVAG	Mittelverwendungs- und aufbringungsgruppen (1. und 2. Ebene)	VA 2026	VA 2025	RA 2024
3411	Auszahlungen für den Erwerb von immateriellem Vermögen		500,00	
3412	Auszahlungen für den Erwerb von Grundstücken und Grundstückseinrichtungen			
3413	Auszahlungen für den Erwerb von Gebäuden und Bauten			
3414	Auszahlungen für den Erwerb von technischen Anlagen, Fahrzeugen und Maschinen			
3415	Auszahlungen für den Erwerb von Amts-, Betriebs- und Geschäftsausstattung	23.000,00	25.000,00	8.668,80
3416	Auszahlungen für den Erwerb von Kulturgütern			
3417	Auszahlungen für den Erwerb von Beteiligungen			
3418	Auszahlungen für den Erwerb von kofinanzierten Schutzbauten			
342	Auszahlungen aus der Gewährung von Darlehen sowie gewährten Vorschüssen	4.000,00	4.000,00	2.000,00
3421	Auszahlungen von Darlehen an Träger des öffentlichen Rechts			
3422	Auszahlungen von Darlehen an Beteiligungen			
3423	Auszahlungen von Darlehen an Unternehmen und Haushalte			
3425	Auszahlungen von Vorschüssen und Anzahlungen	4.000,00	4.000,00	2.000,00
343	Auszahlungen aus Kapitaltransfers	0,00	0,00	0,00
3431	Kapitaltransferzahlungen an Träger des öffentlichen Rechts			
3432	Kapitaltransferzahlungen an Beteiligungen			
3433	Kapitaltransferzahlungen an Unternehmen (Finanzunternehmen)			
3434	Kapitaltransferzahlungen an Haushalte und Organisationen ohne Erwerbscharakter			
3435	Kapitaltransferzahlungen an das Ausland			
34	Summe Auszahlungen investive Gebarung	27.000,00	29.500,00	10.668,80
SA2	Saldo (2) Geldfluss aus der investiven Gebarung (33 – 34)	-25.900,00	-28.600,00	-9.518,80
SA3	Saldo (3) Nettofinanzierungssaldo (Saldo 1 + Saldo 2)	-1.786.300,00	-1.950.300,00	-1.776.323,43
351	Einzahlungen aus der Aufnahme von Finanzschulden	0,00	0,00	0,00
3511	Einzahlungen aus empfangenen Darlehen von öffentlichen Körperschaften und Rechtsträgern			
3512	Einzahlungen aus empfangenen Darlehen von Beteiligungen			
3513	Einzahlungen aus empfangenen Darlehen von Unternehmen und privaten Haushalten			
3514	Einzahlungen aus Finanzschulden (Finanzunternehmen)			
3515	Einzahlungen aus Aufnahmen von Leasingverbindlichkeiten			
353	Einzahlungen infolge eines Kapitaltausches bei derivativen Finanzinstrumenten mit Grundgeschäft	0,00	0,00	0,00
3530	Einzahlungen infolge eines Kapitaltausches bei derivativen Finanzinstrumenten mit Grundgeschäft			
355	Einzahlungen aus dem Abgang von Finanzinstrumenten	0,00	0,00	0,00
3550	Einzahlungen aus dem Abgang von Finanzinstrumenten			

Vertretungskörper und allgemeine Verwaltung (Gruppe 0)

MVAG	Mittelverwendungs- und aufbringungsgruppen (1. und 2. Ebene)	VA 2026	VA 2025	RA 2024
35	Summe Einzahlungen aus der Finanzierungstätigkeit	0,00	0,00	0,00
361	Auszahlungen aus der Tilgung von Finanzschulden	113.300,00	113.300,00	113.248,98
3611	Auszahlungen aus empfangenen Darlehen von öffentlichen Körperschaften und Rechtsträgern			
3612	Auszahlungen aus empfangenen Darlehen von Beteiligungen			
3613	Auszahlungen aus empfangenen Darlehen von Unternehmen und privaten Haushalten			
3614	Auszahlungen aus Finanzschulden	113.300,00	113.300,00	113.248,98
3615	Auszahlungen aus Rückzahlungen von Leasingverbindlichkeiten			
363	Auszahlungen infolge eines Kapitaltausches bei derivativen Finanzinstrumenten mit Grundgeschäft	0,00	0,00	0,00
3630	Auszahlungen infolge eines Kapitaltausches bei derivativen Finanzinstrumenten mit Grundgeschäft			
365	Auszahlungen für den Erwerb von Finanzinstrumenten	0,00	0,00	0,00
3650	Auszahlungen für den Erwerb von Finanzinstrumenten			
36	Summe Auszahlungen aus der Finanzierungstätigkeit	113.300,00	113.300,00	113.248,98
SA4	Saldo (4) Geldfluss aus der Finanzierungstätigkeit (35 – 36)	-113.300,00	-113.300,00	-113.248,98
SA5	Saldo (5) Geldfluss aus der voranschlagswirksamen Gebarung (Saldo 3 + Saldo 4)	-1.899.600,00	-2.063.600,00	-1.889.572,41

Öffentliche Ordnung und Sicherheit (Gruppe 1)

MVAG	Mittelverwendungs- und aufbringungsgruppen (1. und 2. Ebene)	VA 2026	VA 2025	RA 2024
311	Einzahlungen aus operativer Verwaltungstätigkeit	20.000,00	20.000,00	17.418,44
3111	Einzahlungen aus eigenen Abgaben			
3112	Einzahlungen aus Ertragsanteilen			
3113	Einzahlungen aus Gebühren			
3114	Einzahlungen aus Leistungen	20.000,00	20.000,00	16.954,80
3115	Einzahlungen aus Besitz und wirtschaftlicher Tätigkeit			
3116	Einzahlungen aus Veräußerung von geringwertigen Wirtschaftsgütern (GWG) und sonstige Einzahlungen			463,64
312	Einzahlungen aus Transfers	0,00	0,00	5.955,80
3121	Transferzahlungen von Trägern des öffentlichen Rechts			5.955,80
3122	Transferzahlungen von Beteiligungen			
3123	Transferzahlungen von Unternehmen (inkl. Finanzunternehmen)			
3124	Transferzahlungen von Haushalten und Organisationen ohne Erwerbscharakter			
3125	Transferzahlungen vom Ausland			
3126	Investitions- und Tilgungszuschüsse zwischen Unternehmungen und Betrieben der Gebietskörperschaft und der Gebietskörperschaft			
313	Einzahlungen aus Finanzerträgen	0,00	0,00	0,00
3131	Einzahlungen aus Zinserträgen			
3132	Einzahlungen aus Zinsen aus derivativen Finanzinstrumenten mit und ohne Grundgeschäft			
3133	Einzahlungen aus Gewinnentnahmen von marktbestimmten Betrieben			
3134	Sonstige Einzahlungen aus Finanzerträgen			
3135	Einzahlungen aus Dividenden/Gewinnausschüttungen			
31	Summe Einzahlungen operative Gebarung	20.000,00	20.000,00	23.374,24
321	Auszahlungen aus Personalaufwand	262.700,00	257.000,00	237.404,98
3211	Auszahlungen für Personalaufwand (Bezüge, Nebengebühren, und Mehrleistungsvergütungen)	209.300,00	204.800,00	189.043,39
3212	Auszahlungen für gesetzliche und freiwillige Sozialaufwendungen	53.400,00	52.200,00	48.361,59
3213	Auszahlungen aus sonstigem Personalaufwand			
322	Auszahlungen aus Sachaufwand	146.100,00	209.200,00	122.566,27
3221	Auszahlungen für Gebrauchs- und Verbrauchsgüter, Handelswaren	9.300,00	9.600,00	11.400,90
3222	Auszahlungen für Verwaltungs- und Betriebsaufwand	110.100,00	108.000,00	81.380,71
3223	Auszahlungen für Leasing- und Mietaufwand	1.500,00	1.400,00	1.440,00
3224	Auszahlungen für Instandhaltung	11.000,00	12.000,00	7.195,37
3225	Sonstige Auszahlungen aus Sachaufwand	14.200,00	78.200,00	21.149,29
3226	Auszahlungen aus der Inanspruchnahme von Haftungen			
323	Auszahlungen aus Transfers	30.000,00	20.000,00	8.298,00
3231	Transferzahlungen an Träger des öffentlichen Rechts	30.000,00	20.000,00	8.298,00
3232	Transferzahlungen an Beteiligungen			

Öffentliche Ordnung und Sicherheit (Gruppe 1)

MVAG	Mittelverwendungs- und aufbringungsgruppen (1. und 2. Ebene)	VA 2026	VA 2025	RA 2024
3233	Transferzahlungen an Unternehmen (inkl. Finanzunternehmen)			
3234	Transferzahlungen an Haushalte und Organisationen ohne Erwerbscharakter			
3235	Transferzahlungen an das Ausland			
3236	Investitions- und Tilgungszuschüsse zwischen Unternehmungen und Betrieben der Gebietskörperschaft und der Gebietskörperschaft			
324	Auszahlungen aus Finanzaufwand	1.000,00	3.300,00	5.967,30
3241	Auszahlungen für Zinsen	1.000,00	3.300,00	5.967,30
3242	Auszahlungen für Zinsen aus derivativen Finanzinstrumenten mit und ohne Grundgeschäft			
3243	Auszahlungen aus Gewinnentnahmen von marktbestimmten Betrieben			
3244	Sonstige Auszahlungen aus Finanzaufwendungen			
32	Summe Auszahlungen operative Gebarung	439.800,00	489.500,00	374.236,55
SA1	Saldo (1) Geldfluss aus der operativen Gebarung (31 – 32)	-419.800,00	-469.500,00	-350.862,31
331	Einzahlungen aus der Investitionstätigkeit	0,00	0,00	0,00
3311	Einzahlungen aus der Veräußerung von immateriellem Vermögen			
3312	Einzahlungen aus der Veräußerung von Grundstücken und Grundstückeinrichtungen			
3313	Einzahlungen aus der Veräußerung von Gebäuden und Bauten			
3314	Einzahlungen aus der Veräußerung von technischen Anlagen, Fahrzeugen und Maschinen			
3315	Einzahlungen aus der Veräußerung von Amts-, Betriebs- und Geschäftsausstattung			
3316	Einzahlungen aus der Veräußerung von Kulturgütern			
3317	Einzahlungen aus der Veräußerung von Beteiligungen			
3318	Einzahlungen aus der Veräußerung von kofinanzierten Schutzbauten			
332	Einzahlungen aus der Rückzahlung von Darlehen sowie gewährten Vorschüssen	0,00	0,00	0,00
3321	Einzahlungen aus Darlehen an Träger des öffentlichen Rechts			
3322	Einzahlungen aus Darlehen an Beteiligungen			
3323	Einzahlungen aus Darlehen an Unternehmen und Haushalte			
3325	Einzahlungen aus Vorschüssen und Anzahlungen			
333	Einzahlungen aus Kapitaltransfers	0,00	0,00	0,00
3331	Kapitaltransferzahlungen von Trägern des öffentlichen Rechts			
3332	Kapitaltransferzahlungen von Beteiligungen			
3333	Kapitaltransferzahlungen von Unternehmen			
3334	Kapitaltransferzahlungen von Haushalten und Organisationen ohne Erwerbscharakter			
3335	Kapitaltransferzahlungen vom Ausland			
33	Summe Einzahlungen investive Gebarung	0,00	0,00	0,00
341	Auszahlungen aus der Investitionstätigkeit	0,00	0,00	0,00

Öffentliche Ordnung und Sicherheit (Gruppe 1)

MVAG	Mittelverwendungs- und aufbringungsgruppen (1. und 2. Ebene)	VA 2026	VA 2025	RA 2024
3411	Auszahlungen für den Erwerb von immateriellem Vermögen			
3412	Auszahlungen für den Erwerb von Grundstücken und Grundstückseinrichtungen			
3413	Auszahlungen für den Erwerb von Gebäuden und Bauten			
3414	Auszahlungen für den Erwerb von technischen Anlagen, Fahrzeugen und Maschinen			
3415	Auszahlungen für den Erwerb von Amts-, Betriebs- und Geschäftsausstattung			
3416	Auszahlungen für den Erwerb von Kulturgütern			
3417	Auszahlungen für den Erwerb von Beteiligungen			
3418	Auszahlungen für den Erwerb von kofinanzierten Schutzbauten			
342	Auszahlungen aus der Gewährung von Darlehen sowie gewährten Vorschüssen	0,00	0,00	0,00
3421	Auszahlungen von Darlehen an Träger des öffentlichen Rechts			
3422	Auszahlungen von Darlehen an Beteiligungen			
3423	Auszahlungen von Darlehen an Unternehmen und Haushalte			
3425	Auszahlungen von Vorschüssen und Anzahlungen			
343	Auszahlungen aus Kapitaltransfers	0,00	0,00	0,00
3431	Kapitaltransferzahlungen an Träger des öffentlichen Rechts			
3432	Kapitaltransferzahlungen an Beteiligungen			
3433	Kapitaltransferzahlungen an Unternehmen (Finanzunternehmen)			
3434	Kapitaltransferzahlungen an Haushalte und Organisationen ohne Erwerbscharakter			
3435	Kapitaltransferzahlungen an das Ausland			
34	Summe Auszahlungen investive Gebarung	0,00	0,00	0,00
SA2	Saldo (2) Geldfluss aus der investiven Gebarung (33 – 34)	0,00	0,00	0,00
SA3	Saldo (3) Nettofinanzierungssaldo (Saldo 1 + Saldo 2)	-419.800,00	-469.500,00	-350.862,31
351	Einzahlungen aus der Aufnahme von Finanzschulden	0,00	0,00	0,00
3511	Einzahlungen aus empfangenen Darlehen von öffentlichen Körperschaften und Rechtsträgern			
3512	Einzahlungen aus empfangenen Darlehen von Beteiligungen			
3513	Einzahlungen aus empfangenen Darlehen von Unternehmen und privaten Haushalten			
3514	Einzahlungen aus Finanzschulden (Finanzunternehmen)			
3515	Einzahlungen aus Aufnahmen von Leasingverbindlichkeiten			
353	Einzahlungen infolge eines Kapitaltausches bei derivativen Finanzinstrumenten mit Grundgeschäft	0,00	0,00	0,00
3530	Einzahlungen infolge eines Kapitaltausches bei derivativen Finanzinstrumenten mit Grundgeschäft			
355	Einzahlungen aus dem Abgang von Finanzinstrumenten	0,00	0,00	0,00
3550	Einzahlungen aus dem Abgang von Finanzinstrumenten			

Öffentliche Ordnung und Sicherheit (Gruppe 1)

MVAG	Mittelverwendungs- und aufbringungsgruppen (1. und 2. Ebene)	VA 2026	VA 2025	RA 2024
35	Summe Einzahlungen aus der Finanzierungstätigkeit	0,00	0,00	0,00
361	Auszahlungen aus der Tilgung von Finanzschulden	28.500,00	33.800,00	31.611,06
3611	Auszahlungen aus empfangenen Darlehen von öffentlichen Körperschaften und Rechtsträgern			
3612	Auszahlungen aus empfangenen Darlehen von Beteiligungen			
3613	Auszahlungen aus empfangenen Darlehen von Unternehmen und privaten Haushalten			
3614	Auszahlungen aus Finanzschulden	28.500,00	33.800,00	31.611,06
3615	Auszahlungen aus Rückzahlungen von Leasingverbindlichkeiten			
363	Auszahlungen infolge eines Kapitaltausches bei derivativen Finanzinstrumenten mit Grundgeschäft	0,00	0,00	0,00
3630	Auszahlungen infolge eines Kapitaltausches bei derivativen Finanzinstrumenten mit Grundgeschäft			
365	Auszahlungen für den Erwerb von Finanzinstrumenten	0,00	0,00	0,00
3650	Auszahlungen für den Erwerb von Finanzinstrumenten			
36	Summe Auszahlungen aus der Finanzierungstätigkeit	28.500,00	33.800,00	31.611,06
SA4	Saldo (4) Geldfluss aus der Finanzierungstätigkeit (35 – 36)	-28.500,00	-33.800,00	-31.611,06
SA5	Saldo (5) Geldfluss aus der voranschlagswirksamen Gebarung (Saldo 3 + Saldo 4)	-448.300,00	-503.300,00	-382.473,37

Unterricht, Erziehung, Sport und Wissenschaft (Gruppe 2)

MVAG	Mittelverwendungs- und aufbringungsgruppen (1. und 2. Ebene)	VA 2026	VA 2025	RA 2024
311	Einzahlungen aus operativer Verwaltungstätigkeit	1.195.200,00	1.167.300,00	1.090.500,39
3111	Einzahlungen aus eigenen Abgaben			
3112	Einzahlungen aus Ertragsanteilen			
3113	Einzahlungen aus Gebühren			
3114	Einzahlungen aus Leistungen	1.191.200,00	1.163.300,00	1.086.132,67
3115	Einzahlungen aus Besitz und wirtschaftlicher Tätigkeit			
3116	Einzahlungen aus Veräußerung von geringwertigen Wirtschaftsgütern (GWG) und sonstige Einzahlungen	4.000,00	4.000,00	4.367,72
312	Einzahlungen aus Transfers	544.600,00	599.200,00	502.663,70
3121	Transferzahlungen von Trägern des öffentlichen Rechts	544.600,00	599.200,00	502.663,70
3122	Transferzahlungen von Beteiligungen			
3123	Transferzahlungen von Unternehmen (inkl. Finanzunternehmen)			
3124	Transferzahlungen von Haushalten und Organisationen ohne Erwerbscharakter			
3125	Transferzahlungen vom Ausland			
3126	Investitions- und Tilgungszuschüsse zwischen Unternehmungen und Betrieben der Gebietskörperschaft und der Gebietskörperschaft			
313	Einzahlungen aus Finanzerträgen	0,00	0,00	0,00
3131	Einzahlungen aus Zinserträgen			
3132	Einzahlungen aus Zinsen aus derivativen Finanzinstrumenten mit und ohne Grundgeschäft			
3133	Einzahlungen aus Gewinnentnahmen von marktbestimmten Betrieben			
3134	Sonstige Einzahlungen aus Finanzerträgen			
3135	Einzahlungen aus Dividenden/Gewinnausschüttungen			
31	Summe Einzahlungen operative Gebarung	1.739.800,00	1.766.500,00	1.593.164,09
321	Auszahlungen aus Personalaufwand	1.780.700,00	1.852.300,00	1.564.419,92
3211	Auszahlungen für Personalaufwand (Bezüge, Nebengebühren, und Mehrleistungsvergütungen)	1.442.500,00	1.497.200,00	1.263.120,66
3212	Auszahlungen für gesetzliche und freiwillige Sozialaufwendungen	338.200,00	355.100,00	301.299,26
3213	Auszahlungen aus sonstigem Personalaufwand			
322	Auszahlungen aus Sachaufwand	963.000,00	946.800,00	1.028.743,31
3221	Auszahlungen für Gebrauchs- und Verbrauchsgüter, Handelswaren	414.800,00	416.800,00	440.028,37
3222	Auszahlungen für Verwaltungs- und Betriebsaufwand	329.300,00	306.000,00	299.698,33
3223	Auszahlungen für Leasing- und Mietaufwand	2.300,00	2.300,00	2.268,00
3224	Auszahlungen für Instandhaltung	56.500,00	79.500,00	63.806,45
3225	Sonstige Auszahlungen aus Sachaufwand	160.100,00	142.200,00	222.942,16
3226	Auszahlungen aus der Inanspruchnahme von Haftungen			
323	Auszahlungen aus Transfers	975.800,00	931.500,00	825.707,51
3231	Transferzahlungen an Träger des öffentlichen Rechts	943.500,00	888.500,00	791.189,28
3232	Transferzahlungen an Beteiligungen			

Unterricht, Erziehung, Sport und Wissenschaft (Gruppe 2)

MVAG	Mittelverwendungs- und aufbringungsgruppen (1. und 2. Ebene)	VA 2026	VA 2025	RA 2024
3233	Transferzahlungen an Unternehmen (inkl. Finanzunternehmen)			
3234	Transferzahlungen an Haushalte und Organisationen ohne Erwerbscharakter	32.300,00	43.000,00	34.518,23
3235	Transferzahlungen an das Ausland			
3236	Investitions- und Tilgungszuschüsse zwischen Unternehmungen und Betrieben der Gebietskörperschaft und der Gebietskörperschaft			
324	Auszahlungen aus Finanzaufwand	188.600,00	246.800,00	219.500,51
3241	Auszahlungen für Zinsen	188.600,00	246.800,00	219.500,51
3242	Auszahlungen für Zinsen aus derivativen Finanzinstrumenten mit und ohne Grundgeschäft			
3243	Auszahlungen aus Gewinnentnahmen von marktbestimmten Betrieben			
3244	Sonstige Auszahlungen aus Finanzaufwendungen			
32	Summe Auszahlungen operative Gebarung	3.908.100,00	3.977.400,00	3.638.371,25
SA1	Saldo (1) Geldfluss aus der operativen Gebarung (31 – 32)	-2.168.300,00	-2.210.900,00	-2.045.207,16
331	Einzahlungen aus der Investitionstätigkeit	0,00	0,00	0,00
3311	Einzahlungen aus der Veräußerung von immateriellem Vermögen			
3312	Einzahlungen aus der Veräußerung von Grundstücken und Grundstückeinrichtungen			
3313	Einzahlungen aus der Veräußerung von Gebäuden und Bauten			
3314	Einzahlungen aus der Veräußerung von technischen Anlagen, Fahrzeugen und Maschinen			
3315	Einzahlungen aus der Veräußerung von Amts-, Betriebs- und Geschäftsausstattung			
3316	Einzahlungen aus der Veräußerung von Kulturgütern			
3317	Einzahlungen aus der Veräußerung von Beteiligungen			
3318	Einzahlungen aus der Veräußerung von kofinanzierten Schutzbauten			
332	Einzahlungen aus der Rückzahlung von Darlehen sowie gewährten Vorschüssen	0,00	0,00	0,00
3321	Einzahlungen aus Darlehen an Träger des öffentlichen Rechts			
3322	Einzahlungen aus Darlehen an Beteiligungen			
3323	Einzahlungen aus Darlehen an Unternehmen und Haushalte			
3325	Einzahlungen aus Vorschüssen und Anzahlungen			
333	Einzahlungen aus Kapitaltransfers	0,00	0,00	19.300,00
3331	Kapitaltransferzahlungen von Trägern des öffentlichen Rechts			19.300,00
3332	Kapitaltransferzahlungen von Beteiligungen			
3333	Kapitaltransferzahlungen von Unternehmen			
3334	Kapitaltransferzahlungen von Haushalten und Organisationen ohne Erwerbscharakter			
3335	Kapitaltransferzahlungen vom Ausland			
33	Summe Einzahlungen investive Gebarung	0,00	0,00	19.300,00
341	Auszahlungen aus der Investitionstätigkeit	682.800,00	1.558.400,00	2.304.476,86

Unterricht, Erziehung, Sport und Wissenschaft (Gruppe 2)

MVAG	Mittelverwendungs- und aufbringungsgruppen (1. und 2. Ebene)	VA 2026	VA 2025	RA 2024
3411	Auszahlungen für den Erwerb von immateriellem Vermögen			
3412	Auszahlungen für den Erwerb von Grundstücken und Grundstückseinrichtungen	3.000,00	8.000,00	34.552,98
3413	Auszahlungen für den Erwerb von Gebäuden und Bauten	647.800,00	1.540.900,00	2.256.881,34
3414	Auszahlungen für den Erwerb von technischen Anlagen, Fahrzeugen und Maschinen			
3415	Auszahlungen für den Erwerb von Amts-, Betriebs- und Geschäftsausstattung	32.000,00	9.500,00	13.042,54
3416	Auszahlungen für den Erwerb von Kulturgütern			
3417	Auszahlungen für den Erwerb von Beteiligungen			
3418	Auszahlungen für den Erwerb von kofinanzierten Schutzbauten			
342	Auszahlungen aus der Gewährung von Darlehen sowie gewährten Vorschüssen	0,00	0,00	0,00
3421	Auszahlungen von Darlehen an Träger des öffentlichen Rechts			
3422	Auszahlungen von Darlehen an Beteiligungen			
3423	Auszahlungen von Darlehen an Unternehmen und Haushalte			
3425	Auszahlungen von Vorschüssen und Anzahlungen			
343	Auszahlungen aus Kapitaltransfers	0,00	0,00	0,00
3431	Kapitaltransferzahlungen an Träger des öffentlichen Rechts			
3432	Kapitaltransferzahlungen an Beteiligungen			
3433	Kapitaltransferzahlungen an Unternehmen (Finanzunternehmen)			
3434	Kapitaltransferzahlungen an Haushalte und Organisationen ohne Erwerbscharakter			
3435	Kapitaltransferzahlungen an das Ausland			
34	Summe Auszahlungen investive Gebarung	682.800,00	1.558.400,00	2.304.476,86
SA2	Saldo (2) Geldfluss aus der investiven Gebarung (33 – 34)	-682.800,00	-1.558.400,00	-2.285.176,86
SA3	Saldo (3) Nettofinanzierungssaldo (Saldo 1 + Saldo 2)	-2.851.100,00	-3.769.300,00	-4.330.384,02
351	Einzahlungen aus der Aufnahme von Finanzschulden	647.800,00	2.247.800,00	747.800,00
3511	Einzahlungen aus empfangenen Darlehen von öffentlichen Körperschaften und Rechtsträgern			
3512	Einzahlungen aus empfangenen Darlehen von Beteiligungen			
3513	Einzahlungen aus empfangenen Darlehen von Unternehmen und privaten Haushalten			
3514	Einzahlungen aus Finanzschulden (Finanzunternehmen)	647.800,00	2.247.800,00	747.800,00
3515	Einzahlungen aus Aufnahmen von Leasingverbindlichkeiten			
353	Einzahlungen infolge eines Kapitaltausches bei derivativen Finanzinstrumenten mit Grundgeschäft	0,00	0,00	0,00
3530	Einzahlungen infolge eines Kapitaltausches bei derivativen Finanzinstrumenten mit Grundgeschäft			
355	Einzahlungen aus dem Abgang von Finanzinstrumenten	0,00	0,00	0,00
3550	Einzahlungen aus dem Abgang von Finanzinstrumenten			

Unterricht, Erziehung, Sport und Wissenschaft (Gruppe 2)

MVAG	Mittelverwendungs- und aufbringungsgruppen (1. und 2. Ebene)	VA 2026	VA 2025	RA 2024
35	Summe Einzahlungen aus der Finanzierungstätigkeit	647.800,00	2.247.800,00	747.800,00
361	Auszahlungen aus der Tilgung von Finanzschulden	415.900,00	396.500,00	345.791,42
3611	Auszahlungen aus empfangenen Darlehen von öffentlichen Körperschaften und Rechtsträgern			
3612	Auszahlungen aus empfangenen Darlehen von Beteiligungen			
3613	Auszahlungen aus empfangenen Darlehen von Unternehmen und privaten Haushalten			
3614	Auszahlungen aus Finanzschulden	415.900,00	396.500,00	345.791,42
3615	Auszahlungen aus Rückzahlungen von Leasingverbindlichkeiten			
363	Auszahlungen infolge eines Kapitaltausches bei derivativen Finanzinstrumenten mit Grundgeschäft	0,00	0,00	0,00
3630	Auszahlungen infolge eines Kapitaltausches bei derivativen Finanzinstrumenten mit Grundgeschäft			
365	Auszahlungen für den Erwerb von Finanzinstrumenten	0,00	0,00	0,00
3650	Auszahlungen für den Erwerb von Finanzinstrumenten			
36	Summe Auszahlungen aus der Finanzierungstätigkeit	415.900,00	396.500,00	345.791,42
SA4	Saldo (4) Geldfluss aus der Finanzierungstätigkeit (35 – 36)	231.900,00	1.851.300,00	402.008,58
SA5	Saldo (5) Geldfluss aus der voranschlagswirksamen Gebarung (Saldo 3 + Saldo 4)	-2.619.200,00	-1.918.000,00	-3.928.375,44

Kunst, Kultur und Kultus (Gruppe 3)

MVAG	Mittelverwendungs- und aufbringungsgruppen (1. und 2. Ebene)	VA 2026	VA 2025	RA 2024
311	Einzahlungen aus operativer Verwaltungstätigkeit	33.700,00	30.500,00	31.186,86
3111	Einzahlungen aus eigenen Abgaben			
3112	Einzahlungen aus Ertragsanteilen			
3113	Einzahlungen aus Gebühren			
3114	Einzahlungen aus Leistungen	33.300,00	30.000,00	30.452,13
3115	Einzahlungen aus Besitz und wirtschaftlicher Tätigkeit			
3116	Einzahlungen aus Veräußerung von geringwertigen Wirtschaftsgütern (GWG) und sonstige Einzahlungen	400,00	500,00	734,73
312	Einzahlungen aus Transfers	6.000,00	6.000,00	8.496,88
3121	Transferzahlungen von Trägern des öffentlichen Rechts	6.000,00	6.000,00	8.496,88
3122	Transferzahlungen von Beteiligungen			
3123	Transferzahlungen von Unternehmen (inkl. Finanzunternehmen)			
3124	Transferzahlungen von Haushalten und Organisationen ohne Erwerbscharakter			
3125	Transferzahlungen vom Ausland			
3126	Investitions- und Tilgungszuschüsse zwischen Unternehmungen und Betrieben der Gebietskörperschaft und der Gebietskörperschaft			
313	Einzahlungen aus Finanzerträgen	0,00	0,00	0,00
3131	Einzahlungen aus Zinserträgen			
3132	Einzahlungen aus Zinsen aus derivativen Finanzinstrumenten mit und ohne Grundgeschäft			
3133	Einzahlungen aus Gewinnentnahmen von marktbestimmten Betrieben			
3134	Sonstige Einzahlungen aus Finanzerträgen			
3135	Einzahlungen aus Dividenden/Gewinnausschüttungen			
31	Summe Einzahlungen operative Gebarung	39.700,00	36.500,00	39.683,74
321	Auszahlungen aus Personalaufwand	0,00	0,00	0,00
3211	Auszahlungen für Personalaufwand (Bezüge, Nebengebühren, und Mehrleistungsvergütungen)			
3212	Auszahlungen für gesetzliche und freiwillige Sozialaufwendungen			
3213	Auszahlungen aus sonstigem Personalaufwand			
322	Auszahlungen aus Sachaufwand	164.600,00	170.700,00	141.479,26
3221	Auszahlungen für Gebrauchs- und Verbrauchsgüter, Handelswaren	27.100,00	27.600,00	33.563,63
3222	Auszahlungen für Verwaltungs- und Betriebsaufwand	28.600,00	26.400,00	23.119,02
3223	Auszahlungen für Leasing- und Mietaufwand			
3224	Auszahlungen für Instandhaltung	14.800,00	11.500,00	4.327,28
3225	Sonstige Auszahlungen aus Sachaufwand	94.100,00	105.200,00	80.469,33
3226	Auszahlungen aus der Inanspruchnahme von Haftungen			
323	Auszahlungen aus Transfers	97.200,00	120.100,00	99.279,00
3231	Transferzahlungen an Träger des öffentlichen Rechts	61.100,00	64.000,00	64.300,00
3232	Transferzahlungen an Beteiligungen			

Kunst, Kultur und Kultus (Gruppe 3)

MVAG	Mittelverwendungs- und aufbringungsgruppen (1. und 2. Ebene)	VA 2026	VA 2025	RA 2024
3233	Transferzahlungen an Unternehmen (inkl. Finanzunternehmen)			
3234	Transferzahlungen an Haushalte und Organisationen ohne Erwerbscharakter	36.100,00	56.100,00	34.979,00
3235	Transferzahlungen an das Ausland			
3236	Investitions- und Tilgungszuschüsse zwischen Unternehmungen und Betrieben der Gebietskörperschaft und der Gebietskörperschaft			
324	Auszahlungen aus Finanzaufwand	12.500,00	16.700,00	6.428,00
3241	Auszahlungen für Zinsen	12.500,00	16.700,00	6.428,00
3242	Auszahlungen für Zinsen aus derivativen Finanzinstrumenten mit und ohne Grundgeschäft			
3243	Auszahlungen aus Gewinnentnahmen von marktbestimmten Betrieben			
3244	Sonstige Auszahlungen aus Finanzaufwendungen			
32	Summe Auszahlungen operative Gebarung	274.300,00	307.500,00	247.186,26
SA1	Saldo (1) Geldfluss aus der operativen Gebarung (31 – 32)	-234.600,00	-271.000,00	-207.502,52
331	Einzahlungen aus der Investitionstätigkeit	0,00	0,00	0,00
3311	Einzahlungen aus der Veräußerung von immateriellem Vermögen			
3312	Einzahlungen aus der Veräußerung von Grundstücken und Grundstückeinrichtungen			
3313	Einzahlungen aus der Veräußerung von Gebäuden und Bauten			
3314	Einzahlungen aus der Veräußerung von technischen Anlagen, Fahrzeugen und Maschinen			
3315	Einzahlungen aus der Veräußerung von Amts-, Betriebs- und Geschäftsausstattung			
3316	Einzahlungen aus der Veräußerung von Kulturgütern			
3317	Einzahlungen aus der Veräußerung von Beteiligungen			
3318	Einzahlungen aus der Veräußerung von kofinanzierten Schutzbauten			
332	Einzahlungen aus der Rückzahlung von Darlehen sowie gewährten Vorschüssen	0,00	0,00	0,00
3321	Einzahlungen aus Darlehen an Träger des öffentlichen Rechts			
3322	Einzahlungen aus Darlehen an Beteiligungen			
3323	Einzahlungen aus Darlehen an Unternehmen und Haushalte			
3325	Einzahlungen aus Vorschüssen und Anzahlungen			
333	Einzahlungen aus Kapitaltransfers	0,00	0,00	5.950,00
3331	Kapitaltransferzahlungen von Trägern des öffentlichen Rechts			5.950,00
3332	Kapitaltransferzahlungen von Beteiligungen			
3333	Kapitaltransferzahlungen von Unternehmen			
3334	Kapitaltransferzahlungen von Haushalten und Organisationen ohne Erwerbscharakter			
3335	Kapitaltransferzahlungen vom Ausland			
33	Summe Einzahlungen investive Gebarung	0,00	0,00	5.950,00
341	Auszahlungen aus der Investitionstätigkeit	1.500,00	1.500,00	364.289,94

Kunst, Kultur und Kultus (Gruppe 3)

MVAG	Mittelverwendungs- und aufbringungsgruppen (1. und 2. Ebene)	VA 2026	VA 2025	RA 2024
3411	Auszahlungen für den Erwerb von immateriellem Vermögen			
3412	Auszahlungen für den Erwerb von Grundstücken und Grundstückseinrichtungen			
3413	Auszahlungen für den Erwerb von Gebäuden und Bauten			359.283,94
3414	Auszahlungen für den Erwerb von technischen Anlagen, Fahrzeugen und Maschinen			
3415	Auszahlungen für den Erwerb von Amts-, Betriebs- und Geschäftsausstattung	1.500,00	1.500,00	5.006,00
3416	Auszahlungen für den Erwerb von Kulturgütern			
3417	Auszahlungen für den Erwerb von Beteiligungen			
3418	Auszahlungen für den Erwerb von kofinanzierten Schutzbauten			
342	Auszahlungen aus der Gewährung von Darlehen sowie gewährten Vorschüssen	0,00	0,00	0,00
3421	Auszahlungen von Darlehen an Träger des öffentlichen Rechts			
3422	Auszahlungen von Darlehen an Beteiligungen			
3423	Auszahlungen von Darlehen an Unternehmen und Haushalte			
3425	Auszahlungen von Vorschüssen und Anzahlungen			
343	Auszahlungen aus Kapitaltransfers	0,00	0,00	0,00
3431	Kapitaltransferzahlungen an Träger des öffentlichen Rechts			
3432	Kapitaltransferzahlungen an Beteiligungen			
3433	Kapitaltransferzahlungen an Unternehmen (Finanzunternehmen)			
3434	Kapitaltransferzahlungen an Haushalte und Organisationen ohne Erwerbscharakter			
3435	Kapitaltransferzahlungen an das Ausland			
34	Summe Auszahlungen investive Gebarung	1.500,00	1.500,00	364.289,94
SA2	Saldo (2) Geldfluss aus der investiven Gebarung (33 – 34)	-1.500,00	-1.500,00	-358.339,94
SA3	Saldo (3) Nettofinanzierungssaldo (Saldo 1 + Saldo 2)	-236.100,00	-272.500,00	-565.842,46
351	Einzahlungen aus der Aufnahme von Finanzschulden	0,00	0,00	362.400,00
3511	Einzahlungen aus empfangenen Darlehen von öffentlichen Körperschaften und Rechtsträgern			
3512	Einzahlungen aus empfangenen Darlehen von Beteiligungen			
3513	Einzahlungen aus empfangenen Darlehen von Unternehmen und privaten Haushalten			
3514	Einzahlungen aus Finanzschulden (Finanzunternehmen)			362.400,00
3515	Einzahlungen aus Aufnahmen von Leasingverbindlichkeiten			
353	Einzahlungen infolge eines Kapitaltausches bei derivativen Finanzinstrumenten mit Grundgeschäft	0,00	0,00	0,00
3530	Einzahlungen infolge eines Kapitaltausches bei derivativen Finanzinstrumenten mit Grundgeschäft			
355	Einzahlungen aus dem Abgang von Finanzinstrumenten	0,00	0,00	0,00
3550	Einzahlungen aus dem Abgang von Finanzinstrumenten			

Kunst, Kultur und Kultus (Gruppe 3)

MVAG	Mittelverwendungs- und aufbringungsgruppen (1. und 2. Ebene)	VA 2026	VA 2025	RA 2024
35	Summe Einzahlungen aus der Finanzierungstätigkeit	0,00	0,00	362.400,00
361	Auszahlungen aus der Tilgung von Finanzschulden	56.200,00	56.200,00	10.000,00
3611	Auszahlungen aus empfangenen Darlehen von öffentlichen Körperschaften und Rechtsträgern			
3612	Auszahlungen aus empfangenen Darlehen von Beteiligungen			
3613	Auszahlungen aus empfangenen Darlehen von Unternehmen und privaten Haushalten			
3614	Auszahlungen aus Finanzschulden	56.200,00	56.200,00	10.000,00
3615	Auszahlungen aus Rückzahlungen von Leasingverbindlichkeiten			
363	Auszahlungen infolge eines Kapitaltausches bei derivativen Finanzinstrumenten mit Grundgeschäft	0,00	0,00	0,00
3630	Auszahlungen infolge eines Kapitaltausches bei derivativen Finanzinstrumenten mit Grundgeschäft			
365	Auszahlungen für den Erwerb von Finanzinstrumenten	0,00	0,00	0,00
3650	Auszahlungen für den Erwerb von Finanzinstrumenten			
36	Summe Auszahlungen aus der Finanzierungstätigkeit	56.200,00	56.200,00	10.000,00
SA4	Saldo (4) Geldfluss aus der Finanzierungstätigkeit (35 – 36)	-56.200,00	-56.200,00	352.400,00
SA5	Saldo (5) Geldfluss aus der voranschlagswirksamen Gebarung (Saldo 3 + Saldo 4)	-292.300,00	-328.700,00	-213.442,46

Soziale Wohlfahrt und Wohnbauförderung (Gruppe 4)

MVAG	Mittelverwendungs- und aufbringungsgruppen (1. und 2. Ebene)	VA 2026	VA 2025	RA 2024
311	Einzahlungen aus operativer Verwaltungstätigkeit	424.800,00	337.500,00	346.290,60
3111	Einzahlungen aus eigenen Abgaben			
3112	Einzahlungen aus Ertragsanteilen			
3113	Einzahlungen aus Gebühren			
3114	Einzahlungen aus Leistungen	424.600,00	337.300,00	346.290,60
3115	Einzahlungen aus Besitz und wirtschaftlicher Tätigkeit			
3116	Einzahlungen aus Veräußerung von geringwertigen Wirtschaftsgütern (GWG) und sonstige Einzahlungen	200,00	200,00	
312	Einzahlungen aus Transfers	25.000,00	236.600,00	25.013,40
3121	Transferzahlungen von Trägern des öffentlichen Rechts	25.000,00	236.600,00	25.013,40
3122	Transferzahlungen von Beteiligungen			
3123	Transferzahlungen von Unternehmen (inkl. Finanzunternehmen)			
3124	Transferzahlungen von Haushalten und Organisationen ohne Erwerbscharakter			
3125	Transferzahlungen vom Ausland			
3126	Investitions- und Tilgungszuschüsse zwischen Unternehmungen und Betrieben der Gebietskörperschaft und der Gebietskörperschaft			
313	Einzahlungen aus Finanzerträgen	0,00	0,00	0,00
3131	Einzahlungen aus Zinserträgen			
3132	Einzahlungen aus Zinsen aus derivativen Finanzinstrumenten mit und ohne Grundgeschäft			
3133	Einzahlungen aus Gewinnentnahmen von marktbestimmten Betrieben			
3134	Sonstige Einzahlungen aus Finanzerträgen			
3135	Einzahlungen aus Dividenden/Gewinnausschüttungen			
31	Summe Einzahlungen operative Gebarung	449.800,00	574.100,00	371.304,00
321	Auszahlungen aus Personalaufwand	88.700,00	139.700,00	124.216,21
3211	Auszahlungen für Personalaufwand (Bezüge, Nebengebühren, und Mehrleistungsvergütungen)	70.900,00	112.100,00	99.918,20
3212	Auszahlungen für gesetzliche und freiwillige Sozialaufwendungen	17.800,00	27.600,00	24.298,01
3213	Auszahlungen aus sonstigem Personalaufwand			
322	Auszahlungen aus Sachaufwand	301.000,00	265.700,00	244.283,95
3221	Auszahlungen für Gebrauchs- und Verbrauchsgüter, Handelswaren	292.500,00	257.500,00	236.325,32
3222	Auszahlungen für Verwaltungs- und Betriebsaufwand	6.000,00	5.800,00	5.415,41
3223	Auszahlungen für Leasing- und Mietaufwand			
3224	Auszahlungen für Instandhaltung	2.000,00	2.000,00	2.129,48
3225	Sonstige Auszahlungen aus Sachaufwand	500,00	400,00	413,74
3226	Auszahlungen aus der Inanspruchnahme von Haftungen			
323	Auszahlungen aus Transfers	1.866.200,00	1.838.900,00	1.680.068,56
3231	Transferzahlungen an Träger des öffentlichen Rechts	1.833.200,00	1.757.100,00	1.603.762,99
3232	Transferzahlungen an Beteiligungen			

Soziale Wohlfahrt und Wohnbauförderung (Gruppe 4)

MVAG	Mittelverwendungs- und aufbringungsgruppen (1. und 2. Ebene)	VA 2026	VA 2025	RA 2024
3233	Transferzahlungen an Unternehmen (inkl. Finanzunternehmen)			
3234	Transferzahlungen an Haushalte und Organisationen ohne Erwerbscharakter	33.000,00	81.800,00	76.305,57
3235	Transferzahlungen an das Ausland			
3236	Investitions- und Tilgungszuschüsse zwischen Unternehmungen und Betrieben der Gebietskörperschaft und der Gebietskörperschaft			
324	Auszahlungen aus Finanzaufwand	0,00	0,00	0,00
3241	Auszahlungen für Zinsen			
3242	Auszahlungen für Zinsen aus derivativen Finanzinstrumenten mit und ohne Grundgeschäft			
3243	Auszahlungen aus Gewinnentnahmen von marktbestimmten Betrieben			
3244	Sonstige Auszahlungen aus Finanzaufwendungen			
32	Summe Auszahlungen operative Gebarung	2.255.900,00	2.244.300,00	2.048.568,72
SA1	Saldo (1) Geldfluss aus der operativen Gebarung (31 – 32)	-1.806.100,00	-1.670.200,00	-1.677.264,72
331	Einzahlungen aus der Investitionstätigkeit	0,00	0,00	0,00
3311	Einzahlungen aus der Veräußerung von immateriellem Vermögen			
3312	Einzahlungen aus der Veräußerung von Grundstücken und Grundstückeinrichtungen			
3313	Einzahlungen aus der Veräußerung von Gebäuden und Bauten			
3314	Einzahlungen aus der Veräußerung von technischen Anlagen, Fahrzeugen und Maschinen			
3315	Einzahlungen aus der Veräußerung von Amts-, Betriebs- und Geschäftsausstattung			
3316	Einzahlungen aus der Veräußerung von Kulturgütern			
3317	Einzahlungen aus der Veräußerung von Beteiligungen			
3318	Einzahlungen aus der Veräußerung von kofinanzierten Schutzbauten			
332	Einzahlungen aus der Rückzahlung von Darlehen sowie gewährten Vorschüssen	0,00	0,00	0,00
3321	Einzahlungen aus Darlehen an Träger des öffentlichen Rechts			
3322	Einzahlungen aus Darlehen an Beteiligungen			
3323	Einzahlungen aus Darlehen an Unternehmen und Haushalte			
3325	Einzahlungen aus Vorschüssen und Anzahlungen			
333	Einzahlungen aus Kapitaltransfers	0,00	0,00	13.590,00
3331	Kapitaltransferzahlungen von Trägern des öffentlichen Rechts			13.590,00
3332	Kapitaltransferzahlungen von Beteiligungen			
3333	Kapitaltransferzahlungen von Unternehmen			
3334	Kapitaltransferzahlungen von Haushalten und Organisationen ohne Erwerbscharakter			
3335	Kapitaltransferzahlungen vom Ausland			
33	Summe Einzahlungen investive Gebarung	0,00	0,00	13.590,00
341	Auszahlungen aus der Investitionstätigkeit	0,00	28.700,00	0,00

Soziale Wohlfahrt und Wohnbauförderung (Gruppe 4)

MVAG	Mittelverwendungs- und aufbringungsgruppen (1. und 2. Ebene)	VA 2026	VA 2025	RA 2024
3411	Auszahlungen für den Erwerb von immateriellem Vermögen			
3412	Auszahlungen für den Erwerb von Grundstücken und Grundstückseinrichtungen			
3413	Auszahlungen für den Erwerb von Gebäuden und Bauten			
3414	Auszahlungen für den Erwerb von technischen Anlagen, Fahrzeugen und Maschinen		27.700,00	
3415	Auszahlungen für den Erwerb von Amts-, Betriebs- und Geschäftsausstattung		1.000,00	
3416	Auszahlungen für den Erwerb von Kulturgütern			
3417	Auszahlungen für den Erwerb von Beteiligungen			
3418	Auszahlungen für den Erwerb von kofinanzierten Schutzbauten			
342	Auszahlungen aus der Gewährung von Darlehen sowie gewährten Vorschüssen	0,00	0,00	0,00
3421	Auszahlungen von Darlehen an Träger des öffentlichen Rechts			
3422	Auszahlungen von Darlehen an Beteiligungen			
3423	Auszahlungen von Darlehen an Unternehmen und Haushalte			
3425	Auszahlungen von Vorschüssen und Anzahlungen			
343	Auszahlungen aus Kapitaltransfers	0,00	25.300,00	32.202,34
3431	Kapitaltransferzahlungen an Träger des öffentlichen Rechts			
3432	Kapitaltransferzahlungen an Beteiligungen			
3433	Kapitaltransferzahlungen an Unternehmen (Finanzunternehmen)			
3434	Kapitaltransferzahlungen an Haushalte und Organisationen ohne Erwerbscharakter		25.300,00	32.202,34
3435	Kapitaltransferzahlungen an das Ausland			
34	Summe Auszahlungen investive Gebarung	0,00	54.000,00	32.202,34
SA2	Saldo (2) Geldfluss aus der investiven Gebarung (33 – 34)	0,00	-54.000,00	-18.612,34
SA3	Saldo (3) Nettofinanzierungssaldo (Saldo 1 + Saldo 2)	-1.806.100,00	-1.724.200,00	-1.695.877,06
351	Einzahlungen aus der Aufnahme von Finanzschulden	0,00	0,00	0,00
3511	Einzahlungen aus empfangenen Darlehen von öffentlichen Körperschaften und Rechtsträgern			
3512	Einzahlungen aus empfangenen Darlehen von Beteiligungen			
3513	Einzahlungen aus empfangenen Darlehen von Unternehmen und privaten Haushalten			
3514	Einzahlungen aus Finanzschulden (Finanzunternehmen)			
3515	Einzahlungen aus Aufnahmen von Leasingverbindlichkeiten			
353	Einzahlungen infolge eines Kapitaltausches bei derivativen Finanzinstrumenten mit Grundgeschäft	0,00	0,00	0,00
3530	Einzahlungen infolge eines Kapitaltausches bei derivativen Finanzinstrumenten mit Grundgeschäft			
355	Einzahlungen aus dem Abgang von Finanzinstrumenten	0,00	0,00	0,00
3550	Einzahlungen aus dem Abgang von Finanzinstrumenten			

Soziale Wohlfahrt und Wohnbauförderung (Gruppe 4)

MVAG	Mittelverwendungs- und aufbringungsgruppen (1. und 2. Ebene)	VA 2026	VA 2025	RA 2024
35	Summe Einzahlungen aus der Finanzierungstätigkeit	0,00	0,00	0,00
361	Auszahlungen aus der Tilgung von Finanzschulden	0,00	0,00	0,00
3611	Auszahlungen aus empfangenen Darlehen von öffentlichen Körperschaften und Rechtsträgern			
3612	Auszahlungen aus empfangenen Darlehen von Beteiligungen			
3613	Auszahlungen aus empfangenen Darlehen von Unternehmen und privaten Haushalten			
3614	Auszahlungen aus Finanzschulden			
3615	Auszahlungen aus Rückzahlungen von Leasingverbindlichkeiten			
363	Auszahlungen infolge eines Kapitaltausches bei derivativen Finanzinstrumenten mit Grundgeschäft	0,00	0,00	0,00
3630	Auszahlungen infolge eines Kapitaltausches bei derivativen Finanzinstrumenten mit Grundgeschäft			
365	Auszahlungen für den Erwerb von Finanzinstrumenten	0,00	0,00	0,00
3650	Auszahlungen für den Erwerb von Finanzinstrumenten			
36	Summe Auszahlungen aus der Finanzierungstätigkeit	0,00	0,00	0,00
SA4	Saldo (4) Geldfluss aus der Finanzierungstätigkeit (35 – 36)	0,00	0,00	0,00
SA5	Saldo (5) Geldfluss aus der voranschlagswirksamen Gebarung (Saldo 3 + Saldo 4)	-1.806.100,00	-1.724.200,00	-1.695.877,06

Gesundheit (Gruppe 5)

MVAG	Mittelverwendungs- und aufbringungsgruppen (1. und 2. Ebene)	VA 2026	VA 2025	RA 2024
311	Einzahlungen aus operativer Verwaltungstätigkeit	11.600,00	11.400,00	13.546,85
3111	Einzahlungen aus eigenen Abgaben			
3112	Einzahlungen aus Ertragsanteilen			
3113	Einzahlungen aus Gebühren			
3114	Einzahlungen aus Leistungen	11.600,00	11.400,00	13.519,43
3115	Einzahlungen aus Besitz und wirtschaftlicher Tätigkeit			
3116	Einzahlungen aus Veräußerung von geringwertigen Wirtschaftsgütern (GWG) und sonstige Einzahlungen			27,42
312	Einzahlungen aus Transfers	75.300,00	5.000,00	0,00
3121	Transferzahlungen von Trägern des öffentlichen Rechts	75.300,00	5.000,00	
3122	Transferzahlungen von Beteiligungen			
3123	Transferzahlungen von Unternehmen (inkl. Finanzunternehmen)			
3124	Transferzahlungen von Haushalten und Organisationen ohne Erwerbscharakter			
3125	Transferzahlungen vom Ausland			
3126	Investitions- und Tilgungszuschüsse zwischen Unternehmungen und Betrieben der Gebietskörperschaft und der Gebietskörperschaft			
313	Einzahlungen aus Finanzerträgen	0,00	0,00	0,00
3131	Einzahlungen aus Zinserträgen			
3132	Einzahlungen aus Zinsen aus derivativen Finanzinstrumenten mit und ohne Grundgeschäft			
3133	Einzahlungen aus Gewinnentnahmen von marktbestimmten Betrieben			
3134	Sonstige Einzahlungen aus Finanzerträgen			
3135	Einzahlungen aus Dividenden/Gewinnausschüttungen			
31	Summe Einzahlungen operative Gebarung	86.900,00	16.400,00	13.546,85
321	Auszahlungen aus Personalaufwand	0,00	0,00	0,00
3211	Auszahlungen für Personalaufwand (Bezüge, Nebengebühren, und Mehrleistungsvergütungen)			
3212	Auszahlungen für gesetzliche und freiwillige Sozialaufwendungen			
3213	Auszahlungen aus sonstigem Personalaufwand			
322	Auszahlungen aus Sachaufwand	48.100,00	53.300,00	75.566,11
3221	Auszahlungen für Gebrauchs- und Verbrauchsgüter, Handelswaren			120,00
3222	Auszahlungen für Verwaltungs- und Betriebsaufwand	14.700,00	14.000,00	216,38
3223	Auszahlungen für Leasing- und Mietaufwand			
3224	Auszahlungen für Instandhaltung	2.000,00	2.000,00	2.071,64
3225	Sonstige Auszahlungen aus Sachaufwand	31.400,00	37.300,00	73.158,09
3226	Auszahlungen aus der Inanspruchnahme von Haftungen			
323	Auszahlungen aus Transfers	2.123.300,00	2.012.400,00	1.917.390,18
3231	Transferzahlungen an Träger des öffentlichen Rechts	2.118.300,00	2.010.700,00	1.917.390,18
3232	Transferzahlungen an Beteiligungen			

Gesundheit (Gruppe 5)

MVAG	Mittelverwendungs- und aufbringungsgruppen (1. und 2. Ebene)	VA 2026	VA 2025	RA 2024
3233	Transferzahlungen an Unternehmen (inkl. Finanzunternehmen)			
3234	Transferzahlungen an Haushalte und Organisationen ohne Erwerbscharakter	5.000,00	1.700,00	
3235	Transferzahlungen an das Ausland			
3236	Investitions- und Tilgungszuschüsse zwischen Unternehmungen und Betrieben der Gebietskörperschaft und der Gebietskörperschaft			
324	Auszahlungen aus Finanzaufwand	0,00	0,00	0,00
3241	Auszahlungen für Zinsen			
3242	Auszahlungen für Zinsen aus derivativen Finanzinstrumenten mit und ohne Grundgeschäft			
3243	Auszahlungen aus Gewinnentnahmen von marktbestimmten Betrieben			
3244	Sonstige Auszahlungen aus Finanzaufwendungen			
32	Summe Auszahlungen operative Gebarung	2.171.400,00	2.065.700,00	1.992.956,29
SA1	Saldo (1) Geldfluss aus der operativen Gebarung (31 – 32)	-2.084.500,00	-2.049.300,00	-1.979.409,44
331	Einzahlungen aus der Investitionstätigkeit	0,00	0,00	0,00
3311	Einzahlungen aus der Veräußerung von immateriellem Vermögen			
3312	Einzahlungen aus der Veräußerung von Grundstücken und Grundstückeinrichtungen			
3313	Einzahlungen aus der Veräußerung von Gebäuden und Bauten			
3314	Einzahlungen aus der Veräußerung von technischen Anlagen, Fahrzeugen und Maschinen			
3315	Einzahlungen aus der Veräußerung von Amts-, Betriebs- und Geschäftsausstattung			
3316	Einzahlungen aus der Veräußerung von Kulturgütern			
3317	Einzahlungen aus der Veräußerung von Beteiligungen			
3318	Einzahlungen aus der Veräußerung von kofinanzierten Schutzbauten			
332	Einzahlungen aus der Rückzahlung von Darlehen sowie gewährten Vorschüssen	0,00	0,00	0,00
3321	Einzahlungen aus Darlehen an Träger des öffentlichen Rechts			
3322	Einzahlungen aus Darlehen an Beteiligungen			
3323	Einzahlungen aus Darlehen an Unternehmen und Haushalte			
3325	Einzahlungen aus Vorschüssen und Anzahlungen			
333	Einzahlungen aus Kapitaltransfers	0,00	0,00	0,00
3331	Kapitaltransferzahlungen von Trägern des öffentlichen Rechts			
3332	Kapitaltransferzahlungen von Beteiligungen			
3333	Kapitaltransferzahlungen von Unternehmen			
3334	Kapitaltransferzahlungen von Haushalten und Organisationen ohne Erwerbscharakter			
3335	Kapitaltransferzahlungen vom Ausland			
33	Summe Einzahlungen investive Gebarung	0,00	0,00	0,00
341	Auszahlungen aus der Investitionstätigkeit	0,00	0,00	6.560,00

Gesundheit (Gruppe 5)

MVAG	Mittelverwendungs- und aufbringungsgruppen (1. und 2. Ebene)	VA 2026	VA 2025	RA 2024
3411	Auszahlungen für den Erwerb von immateriellem Vermögen			
3412	Auszahlungen für den Erwerb von Grundstücken und Grundstückseinrichtungen			
3413	Auszahlungen für den Erwerb von Gebäuden und Bauten			
3414	Auszahlungen für den Erwerb von technischen Anlagen, Fahrzeugen und Maschinen			
3415	Auszahlungen für den Erwerb von Amts-, Betriebs- und Geschäftsausstattung			6.560,00
3416	Auszahlungen für den Erwerb von Kulturgütern			
3417	Auszahlungen für den Erwerb von Beteiligungen			
3418	Auszahlungen für den Erwerb von kofinanzierten Schutzbauten			
342	Auszahlungen aus der Gewährung von Darlehen sowie gewährten Vorschüssen	0,00	0,00	0,00
3421	Auszahlungen von Darlehen an Träger des öffentlichen Rechts			
3422	Auszahlungen von Darlehen an Beteiligungen			
3423	Auszahlungen von Darlehen an Unternehmen und Haushalte			
3425	Auszahlungen von Vorschüssen und Anzahlungen			
343	Auszahlungen aus Kapitaltransfers	145.800,00	215.000,00	168.302,50
3431	Kapitaltransferzahlungen an Träger des öffentlichen Rechts			
3432	Kapitaltransferzahlungen an Beteiligungen			
3433	Kapitaltransferzahlungen an Unternehmen (Finanzunternehmen)	145.800,00	215.000,00	168.302,50
3434	Kapitaltransferzahlungen an Haushalte und Organisationen ohne Erwerbscharakter			
3435	Kapitaltransferzahlungen an das Ausland			
34	Summe Auszahlungen investive Gebarung	145.800,00	215.000,00	174.862,50
SA2	Saldo (2) Geldfluss aus der investiven Gebarung (33 – 34)	-145.800,00	-215.000,00	-174.862,50
SA3	Saldo (3) Nettofinanzierungssaldo (Saldo 1 + Saldo 2)	-2.230.300,00	-2.264.300,00	-2.154.271,94
351	Einzahlungen aus der Aufnahme von Finanzschulden	0,00	0,00	0,00
3511	Einzahlungen aus empfangenen Darlehen von öffentlichen Körperschaften und Rechtsträgern			
3512	Einzahlungen aus empfangenen Darlehen von Beteiligungen			
3513	Einzahlungen aus empfangenen Darlehen von Unternehmen und privaten Haushalten			
3514	Einzahlungen aus Finanzschulden (Finanzunternehmen)			
3515	Einzahlungen aus Aufnahmen von Leasingverbindlichkeiten			
353	Einzahlungen infolge eines Kapitaltausches bei derivativen Finanzinstrumenten mit Grundgeschäft	0,00	0,00	0,00
3530	Einzahlungen infolge eines Kapitaltausches bei derivativen Finanzinstrumenten mit Grundgeschäft			
355	Einzahlungen aus dem Abgang von Finanzinstrumenten	0,00	0,00	0,00
3550	Einzahlungen aus dem Abgang von Finanzinstrumenten			

Gesundheit (Gruppe 5)

MVAG	Mittelverwendungs- und aufbringungsgruppen (1. und 2. Ebene)	VA 2026	VA 2025	RA 2024
35	Summe Einzahlungen aus der Finanzierungstätigkeit	0,00	0,00	0,00
361	Auszahlungen aus der Tilgung von Finanzschulden	0,00	0,00	0,00
3611	Auszahlungen aus empfangenen Darlehen von öffentlichen Körperschaften und Rechtsträgern			
3612	Auszahlungen aus empfangenen Darlehen von Beteiligungen			
3613	Auszahlungen aus empfangenen Darlehen von Unternehmen und privaten Haushalten			
3614	Auszahlungen aus Finanzschulden			
3615	Auszahlungen aus Rückzahlungen von Leasingverbindlichkeiten			
363	Auszahlungen infolge eines Kapitaltausches bei derivativen Finanzinstrumenten mit Grundgeschäft	0,00	0,00	0,00
3630	Auszahlungen infolge eines Kapitaltausches bei derivativen Finanzinstrumenten mit Grundgeschäft			
365	Auszahlungen für den Erwerb von Finanzinstrumenten	0,00	0,00	0,00
3650	Auszahlungen für den Erwerb von Finanzinstrumenten			
36	Summe Auszahlungen aus der Finanzierungstätigkeit	0,00	0,00	0,00
SA4	Saldo (4) Geldfluss aus der Finanzierungstätigkeit (35 – 36)	0,00	0,00	0,00
SA5	Saldo (5) Geldfluss aus der voranschlagswirksamen Gebarung (Saldo 3 + Saldo 4)	-2.230.300,00	-2.264.300,00	-2.154.271,94

Straßen- und Wasserbau, Verkehr (Gruppe 6)

MVAG	Mittelverwendungs- und aufbringungsgruppen (1. und 2. Ebene)	VA 2026	VA 2025	RA 2024
311	Einzahlungen aus operativer Verwaltungstätigkeit	0,00	100,00	2.991,08
3111	Einzahlungen aus eigenen Abgaben			
3112	Einzahlungen aus Ertragsanteilen			
3113	Einzahlungen aus Gebühren			
3114	Einzahlungen aus Leistungen			
3115	Einzahlungen aus Besitz und wirtschaftlicher Tätigkeit			
3116	Einzahlungen aus Veräußerung von geringwertigen Wirtschaftsgütern (GWG) und sonstige Einzahlungen		100,00	2.991,08
312	Einzahlungen aus Transfers	31.100,00	32.000,00	15.524,94
3121	Transferzahlungen von Trägern des öffentlichen Rechts	21.100,00	22.000,00	10.582,74
3122	Transferzahlungen von Beteiligungen			
3123	Transferzahlungen von Unternehmen (inkl. Finanzunternehmen)			
3124	Transferzahlungen von Haushalten und Organisationen ohne Erwerbscharakter	10.000,00	10.000,00	4.942,20
3125	Transferzahlungen vom Ausland			
3126	Investitions- und Tilgungszuschüsse zwischen Unternehmungen und Betrieben der Gebietskörperschaft und der Gebietskörperschaft			
313	Einzahlungen aus Finanzerträgen	0,00	0,00	0,00
3131	Einzahlungen aus Zinserträgen			
3132	Einzahlungen aus Zinsen aus derivativen Finanzinstrumenten mit und ohne Grundgeschäft			
3133	Einzahlungen aus Gewinnentnahmen von marktbestimmten Betrieben			
3134	Sonstige Einzahlungen aus Finanzerträgen			
3135	Einzahlungen aus Dividenden/Gewinnausschüttungen			
31	Summe Einzahlungen operative Gebarung	31.100,00	32.100,00	18.516,02
321	Auszahlungen aus Personalaufwand	85.100,00	82.300,00	83.488,78
3211	Auszahlungen für Personalaufwand (Bezüge, Nebengebühren, und Mehrleistungsvergütungen)	58.100,00	58.300,00	53.207,38
3212	Auszahlungen für gesetzliche und freiwillige Sozialaufwendungen	27.000,00	24.000,00	30.281,40
3213	Auszahlungen aus sonstigem Personalaufwand			
322	Auszahlungen aus Sachaufwand	406.200,00	425.600,00	406.977,88
3221	Auszahlungen für Gebrauchs- und Verbrauchsgüter, Handelswaren	58.000,00	66.000,00	46.283,45
3222	Auszahlungen für Verwaltungs- und Betriebsaufwand			
3223	Auszahlungen für Leasing- und Mietaufwand	15.000,00	14.000,00	28.236,43
3224	Auszahlungen für Instandhaltung	223.000,00	224.600,00	216.957,12
3225	Sonstige Auszahlungen aus Sachaufwand	110.200,00	121.000,00	115.500,88
3226	Auszahlungen aus der Inanspruchnahme von Haftungen			
323	Auszahlungen aus Transfers	4.900,00	3.800,00	4.941,00
3231	Transferzahlungen an Träger des öffentlichen Rechts	4.900,00	3.800,00	4.941,00
3232	Transferzahlungen an Beteiligungen			

Straßen- und Wasserbau, Verkehr (Gruppe 6)

MVAG	Mittelverwendungs- und aufbringungsgruppen (1. und 2. Ebene)	VA 2026	VA 2025	RA 2024
3233	Transferzahlungen an Unternehmen (inkl. Finanzunternehmen)			
3234	Transferzahlungen an Haushalte und Organisationen ohne Erwerbscharakter			
3235	Transferzahlungen an das Ausland			
3236	Investitions- und Tilgungszuschüsse zwischen Unternehmungen und Betrieben der Gebietskörperschaft und der Gebietskörperschaft			
324	Auszahlungen aus Finanzaufwand	118.600,00	120.400,00	71.680,32
3241	Auszahlungen für Zinsen	118.600,00	120.400,00	71.680,32
3242	Auszahlungen für Zinsen aus derivativen Finanzinstrumenten mit und ohne Grundgeschäft			
3243	Auszahlungen aus Gewinnentnahmen von marktbestimmten Betrieben			
3244	Sonstige Auszahlungen aus Finanzaufwendungen			
32	Summe Auszahlungen operative Gebarung	614.800,00	632.100,00	567.087,98
SA1	Saldo (1) Geldfluss aus der operativen Gebarung (31 – 32)	-583.700,00	-600.000,00	-548.571,96
331	Einzahlungen aus der Investitionstätigkeit	0,00	0,00	0,00
3311	Einzahlungen aus der Veräußerung von immateriellem Vermögen			
3312	Einzahlungen aus der Veräußerung von Grundstücken und Grundstückeinrichtungen			
3313	Einzahlungen aus der Veräußerung von Gebäuden und Bauten			
3314	Einzahlungen aus der Veräußerung von technischen Anlagen, Fahrzeugen und Maschinen			
3315	Einzahlungen aus der Veräußerung von Amts-, Betriebs- und Geschäftsausstattung			
3316	Einzahlungen aus der Veräußerung von Kulturgütern			
3317	Einzahlungen aus der Veräußerung von Beteiligungen			
3318	Einzahlungen aus der Veräußerung von kofinanzierten Schutzbauten			
332	Einzahlungen aus der Rückzahlung von Darlehen sowie gewährten Vorschüssen	0,00	0,00	0,00
3321	Einzahlungen aus Darlehen an Träger des öffentlichen Rechts			
3322	Einzahlungen aus Darlehen an Beteiligungen			
3323	Einzahlungen aus Darlehen an Unternehmen und Haushalte			
3325	Einzahlungen aus Vorschüssen und Anzahlungen			
333	Einzahlungen aus Kapitaltransfers	0,00	0,00	151.808,00
3331	Kapitaltransferzahlungen von Trägern des öffentlichen Rechts			151.808,00
3332	Kapitaltransferzahlungen von Beteiligungen			
3333	Kapitaltransferzahlungen von Unternehmen			
3334	Kapitaltransferzahlungen von Haushalten und Organisationen ohne Erwerbscharakter			
3335	Kapitaltransferzahlungen vom Ausland			
33	Summe Einzahlungen investive Gebarung	0,00	0,00	151.808,00
341	Auszahlungen aus der Investitionstätigkeit	562.000,00	1.068.500,00	1.431.000,05

Straßen- und Wasserbau, Verkehr (Gruppe 6)

MVAG	Mittelverwendungs- und aufbringungsgruppen (1. und 2. Ebene)	VA 2026	VA 2025	RA 2024
3411	Auszahlungen für den Erwerb von immateriellem Vermögen			
3412	Auszahlungen für den Erwerb von Grundstücken und Grundstückseinrichtungen	387.000,00	848.500,00	1.228.895,05
3413	Auszahlungen für den Erwerb von Gebäuden und Bauten			
3414	Auszahlungen für den Erwerb von technischen Anlagen, Fahrzeugen und Maschinen			
3415	Auszahlungen für den Erwerb von Amts-, Betriebs- und Geschäftsausstattung			
3416	Auszahlungen für den Erwerb von Kulturgütern			
3417	Auszahlungen für den Erwerb von Beteiligungen			
3418	Auszahlungen für den Erwerb von kofinanzierten Schutzbauten	175.000,00	220.000,00	202.105,00
342	Auszahlungen aus der Gewährung von Darlehen sowie gewährten Vorschüssen	0,00	0,00	0,00
3421	Auszahlungen von Darlehen an Träger des öffentlichen Rechts			
3422	Auszahlungen von Darlehen an Beteiligungen			
3423	Auszahlungen von Darlehen an Unternehmen und Haushalte			
3425	Auszahlungen von Vorschüssen und Anzahlungen			
343	Auszahlungen aus Kapitaltransfers	0,00	0,00	0,00
3431	Kapitaltransferzahlungen an Träger des öffentlichen Rechts			
3432	Kapitaltransferzahlungen an Beteiligungen			
3433	Kapitaltransferzahlungen an Unternehmen (Finanzunternehmen)			
3434	Kapitaltransferzahlungen an Haushalte und Organisationen ohne Erwerbscharakter			
3435	Kapitaltransferzahlungen an das Ausland			
34	Summe Auszahlungen investive Gebarung	562.000,00	1.068.500,00	1.431.000,05
SA2	Saldo (2) Geldfluss aus der investiven Gebarung (33 – 34)	-562.000,00	-1.068.500,00	-1.279.192,05
SA3	Saldo (3) Nettofinanzierungssaldo (Saldo 1 + Saldo 2)	-1.145.700,00	-1.668.500,00	-1.827.764,01
351	Einzahlungen aus der Aufnahme von Finanzschulden	562.000,00	1.220.300,00	1.206.500,00
3511	Einzahlungen aus empfangenen Darlehen von öffentlichen Körperschaften und Rechtsträgern			
3512	Einzahlungen aus empfangenen Darlehen von Beteiligungen			
3513	Einzahlungen aus empfangenen Darlehen von Unternehmen und privaten Haushalten			
3514	Einzahlungen aus Finanzschulden (Finanzunternehmen)	562.000,00	1.220.300,00	1.206.500,00
3515	Einzahlungen aus Aufnahmen von Leasingverbindlichkeiten			
353	Einzahlungen infolge eines Kapitaltausches bei derivativen Finanzinstrumenten mit Grundgeschäft	0,00	0,00	0,00
3530	Einzahlungen infolge eines Kapitaltausches bei derivativen Finanzinstrumenten mit Grundgeschäft			
355	Einzahlungen aus dem Abgang von Finanzinstrumenten	0,00	0,00	0,00
3550	Einzahlungen aus dem Abgang von Finanzinstrumenten			

Straßen- und Wasserbau, Verkehr (Gruppe 6)

MVAG	Mittelverwendungs- und aufbringungsgruppen (1. und 2. Ebene)	VA 2026	VA 2025	RA 2024
35	Summe Einzahlungen aus der Finanzierungstätigkeit	562.000,00	1.220.300,00	1.206.500,00
361	Auszahlungen aus der Tilgung von Finanzschulden	322.700,00	315.000,00	172.503,24
3611	Auszahlungen aus empfangenen Darlehen von öffentlichen Körperschaften und Rechtsträgern			
3612	Auszahlungen aus empfangenen Darlehen von Beteiligungen			
3613	Auszahlungen aus empfangenen Darlehen von Unternehmen und privaten Haushalten			
3614	Auszahlungen aus Finanzschulden	322.700,00	315.000,00	172.503,24
3615	Auszahlungen aus Rückzahlungen von Leasingverbindlichkeiten			
363	Auszahlungen infolge eines Kapitaltausches bei derivativen Finanzinstrumenten mit Grundgeschäft	0,00	0,00	0,00
3630	Auszahlungen infolge eines Kapitaltausches bei derivativen Finanzinstrumenten mit Grundgeschäft			
365	Auszahlungen für den Erwerb von Finanzinstrumenten	0,00	0,00	0,00
3650	Auszahlungen für den Erwerb von Finanzinstrumenten			
36	Summe Auszahlungen aus der Finanzierungstätigkeit	322.700,00	315.000,00	172.503,24
SA4	Saldo (4) Geldfluss aus der Finanzierungstätigkeit (35 – 36)	239.300,00	905.300,00	1.033.996,76
SA5	Saldo (5) Geldfluss aus der voranschlagswirksamen Gebarung (Saldo 3 + Saldo 4)	-906.400,00	-763.200,00	-793.767,25

Wirtschaftsförderung (Gruppe 7)

MVAG	Mittelverwendungs- und aufbringungsgruppen (1. und 2. Ebene)	VA 2026	VA 2025	RA 2024
311	Einzahlungen aus operativer Verwaltungstätigkeit	100,00	100,00	86,32
3111	Einzahlungen aus eigenen Abgaben			
3112	Einzahlungen aus Ertragsanteilen			
3113	Einzahlungen aus Gebühren			
3114	Einzahlungen aus Leistungen	100,00	100,00	86,32
3115	Einzahlungen aus Besitz und wirtschaftlicher Tätigkeit			
3116	Einzahlungen aus Veräußerung von geringwertigen Wirtschaftsgütern (GWG) und sonstige Einzahlungen			
312	Einzahlungen aus Transfers	4.000,00	98.400,00	17.607,77
3121	Transferzahlungen von Trägern des öffentlichen Rechts	4.000,00	98.400,00	17.607,77
3122	Transferzahlungen von Beteiligungen			
3123	Transferzahlungen von Unternehmen (inkl. Finanzunternehmen)			
3124	Transferzahlungen von Haushalten und Organisationen ohne Erwerbscharakter			
3125	Transferzahlungen vom Ausland			
3126	Investitions- und Tilgungszuschüsse zwischen Unternehmungen und Betrieben der Gebietskörperschaft und der Gebietskörperschaft			
313	Einzahlungen aus Finanzerträgen	0,00	0,00	0,00
3131	Einzahlungen aus Zinserträgen			
3132	Einzahlungen aus Zinsen aus derivativen Finanzinstrumenten mit und ohne Grundgeschäft			
3133	Einzahlungen aus Gewinnentnahmen von marktbestimmten Betrieben			
3134	Sonstige Einzahlungen aus Finanzerträgen			
3135	Einzahlungen aus Dividenden/Gewinnausschüttungen			
31	Summe Einzahlungen operative Gebarung	4.100,00	98.500,00	17.694,09
321	Auszahlungen aus Personalaufwand	0,00	0,00	0,00
3211	Auszahlungen für Personalaufwand (Bezüge, Nebengebühren, und Mehrleistungsvergütungen)			
3212	Auszahlungen für gesetzliche und freiwillige Sozialaufwendungen			
3213	Auszahlungen aus sonstigem Personalaufwand			
322	Auszahlungen aus Sachaufwand	100.200,00	101.000,00	75.131,18
3221	Auszahlungen für Gebrauchs- und Verbrauchsgüter, Handelswaren	3.500,00	5.500,00	5.092,33
3222	Auszahlungen für Verwaltungs- und Betriebsaufwand	700,00	700,00	2.638,32
3223	Auszahlungen für Leasing- und Mietaufwand			
3224	Auszahlungen für Instandhaltung	30.000,00	30.000,00	7.965,96
3225	Sonstige Auszahlungen aus Sachaufwand	66.000,00	64.800,00	59.434,57
3226	Auszahlungen aus der Inanspruchnahme von Haftungen			
323	Auszahlungen aus Transfers	81.700,00	106.900,00	141.000,00
3231	Transferzahlungen an Träger des öffentlichen Rechts			
3232	Transferzahlungen an Beteiligungen			

Wirtschaftsförderung (Gruppe 7)

MVAG	Mittelverwendungs- und aufbringungsgruppen (1. und 2. Ebene)	VA 2026	VA 2025	RA 2024
3233	Transferzahlungen an Unternehmen (inkl. Finanzunternehmen)	81.000,00	101.500,00	120.300,00
3234	Transferzahlungen an Haushalte und Organisationen ohne Erwerbscharakter	700,00	5.400,00	20.700,00
3235	Transferzahlungen an das Ausland			
3236	Investitions- und Tilgungszuschüsse zwischen Unternehmungen und Betrieben der Gebietskörperschaft und der Gebietskörperschaft			
324	Auszahlungen aus Finanzaufwand	0,00	0,00	0,00
3241	Auszahlungen für Zinsen			
3242	Auszahlungen für Zinsen aus derivativen Finanzinstrumenten mit und ohne Grundgeschäft			
3243	Auszahlungen aus Gewinnentnahmen von marktbestimmten Betrieben			
3244	Sonstige Auszahlungen aus Finanzaufwendungen			
32	Summe Auszahlungen operative Gebarung	181.900,00	207.900,00	216.131,18
SA1	Saldo (1) Geldfluss aus der operativen Gebarung (31 – 32)	-177.800,00	-109.400,00	-198.437,09
331	Einzahlungen aus der Investitionstätigkeit	0,00	0,00	0,00
3311	Einzahlungen aus der Veräußerung von immateriellem Vermögen			
3312	Einzahlungen aus der Veräußerung von Grundstücken und Grundstückeinrichtungen			
3313	Einzahlungen aus der Veräußerung von Gebäuden und Bauten			
3314	Einzahlungen aus der Veräußerung von technischen Anlagen, Fahrzeugen und Maschinen			
3315	Einzahlungen aus der Veräußerung von Amts-, Betriebs- und Geschäftsausstattung			
3316	Einzahlungen aus der Veräußerung von Kulturgütern			
3317	Einzahlungen aus der Veräußerung von Beteiligungen			
3318	Einzahlungen aus der Veräußerung von kofinanzierten Schutzbauten			
332	Einzahlungen aus der Rückzahlung von Darlehen sowie gewährten Vorschüssen	0,00	0,00	0,00
3321	Einzahlungen aus Darlehen an Träger des öffentlichen Rechts			
3322	Einzahlungen aus Darlehen an Beteiligungen			
3323	Einzahlungen aus Darlehen an Unternehmen und Haushalte			
3325	Einzahlungen aus Vorschüssen und Anzahlungen			
333	Einzahlungen aus Kapitaltransfers	3.500,00	8.100,00	5.250,00
3331	Kapitaltransferzahlungen von Trägern des öffentlichen Rechts	3.500,00	8.100,00	5.250,00
3332	Kapitaltransferzahlungen von Beteiligungen			
3333	Kapitaltransferzahlungen von Unternehmen			
3334	Kapitaltransferzahlungen von Haushalten und Organisationen ohne Erwerbscharakter			
3335	Kapitaltransferzahlungen vom Ausland			
33	Summe Einzahlungen investive Gebarung	3.500,00	8.100,00	5.250,00
341	Auszahlungen aus der Investitionstätigkeit	20.000,00	46.000,00	28.581,57

Wirtschaftsförderung (Gruppe 7)

MVAG	Mittelverwendungs- und aufbringungsgruppen (1. und 2. Ebene)	VA 2026	VA 2025	RA 2024
3411	Auszahlungen für den Erwerb von immateriellem Vermögen			
3412	Auszahlungen für den Erwerb von Grundstücken und Grundstückseinrichtungen	20.000,00	46.000,00	28.581,57
3413	Auszahlungen für den Erwerb von Gebäuden und Bauten			
3414	Auszahlungen für den Erwerb von technischen Anlagen, Fahrzeugen und Maschinen			
3415	Auszahlungen für den Erwerb von Amts-, Betriebs- und Geschäftsausstattung			
3416	Auszahlungen für den Erwerb von Kulturgütern			
3417	Auszahlungen für den Erwerb von Beteiligungen			
3418	Auszahlungen für den Erwerb von kofinanzierten Schutzbauten			
342	Auszahlungen aus der Gewährung von Darlehen sowie gewährten Vorschüssen	0,00	0,00	0,00
3421	Auszahlungen von Darlehen an Träger des öffentlichen Rechts			
3422	Auszahlungen von Darlehen an Beteiligungen			
3423	Auszahlungen von Darlehen an Unternehmen und Haushalte			
3425	Auszahlungen von Vorschüssen und Anzahlungen			
343	Auszahlungen aus Kapitaltransfers	6.500,00	7.000,00	4.964,40
3431	Kapitaltransferzahlungen an Träger des öffentlichen Rechts			
3432	Kapitaltransferzahlungen an Beteiligungen			
3433	Kapitaltransferzahlungen an Unternehmen (Finanzunternehmen)	6.500,00	7.000,00	4.964,40
3434	Kapitaltransferzahlungen an Haushalte und Organisationen ohne Erwerbscharakter			
3435	Kapitaltransferzahlungen an das Ausland			
34	Summe Auszahlungen investive Gebarung	26.500,00	53.000,00	33.545,97
SA2	Saldo (2) Geldfluss aus der investiven Gebarung (33 – 34)	-23.000,00	-44.900,00	-28.295,97
SA3	Saldo (3) Nettofinanzierungssaldo (Saldo 1 + Saldo 2)	-200.800,00	-154.300,00	-226.733,06
351	Einzahlungen aus der Aufnahme von Finanzschulden	0,00	0,00	0,00
3511	Einzahlungen aus empfangenen Darlehen von öffentlichen Körperschaften und Rechtsträgern			
3512	Einzahlungen aus empfangenen Darlehen von Beteiligungen			
3513	Einzahlungen aus empfangenen Darlehen von Unternehmen und privaten Haushalten			
3514	Einzahlungen aus Finanzschulden (Finanzunternehmen)			
3515	Einzahlungen aus Aufnahmen von Leasingverbindlichkeiten			
353	Einzahlungen infolge eines Kapitaltausches bei derivativen Finanzinstrumenten mit Grundgeschäft	0,00	0,00	0,00
3530	Einzahlungen infolge eines Kapitaltausches bei derivativen Finanzinstrumenten mit Grundgeschäft			
355	Einzahlungen aus dem Abgang von Finanzinstrumenten	0,00	0,00	0,00
3550	Einzahlungen aus dem Abgang von Finanzinstrumenten			

Wirtschaftsförderung (Gruppe 7)

MVAG	Mittelverwendungs- und aufbringungsgruppen (1. und 2. Ebene)	VA 2026	VA 2025	RA 2024
35	Summe Einzahlungen aus der Finanzierungstätigkeit	0,00	0,00	0,00
361	Auszahlungen aus der Tilgung von Finanzschulden	0,00	0,00	0,00
3611	Auszahlungen aus empfangenen Darlehen von öffentlichen Körperschaften und Rechtsträgern			
3612	Auszahlungen aus empfangenen Darlehen von Beteiligungen			
3613	Auszahlungen aus empfangenen Darlehen von Unternehmen und privaten Haushalten			
3614	Auszahlungen aus Finanzschulden			
3615	Auszahlungen aus Rückzahlungen von Leasingverbindlichkeiten			
363	Auszahlungen infolge eines Kapitaltausches bei derivativen Finanzinstrumenten mit Grundgeschäft	0,00	0,00	0,00
3630	Auszahlungen infolge eines Kapitaltausches bei derivativen Finanzinstrumenten mit Grundgeschäft			
365	Auszahlungen für den Erwerb von Finanzinstrumenten	0,00	0,00	0,00
3650	Auszahlungen für den Erwerb von Finanzinstrumenten			
36	Summe Auszahlungen aus der Finanzierungstätigkeit	0,00	0,00	0,00
SA4	Saldo (4) Geldfluss aus der Finanzierungstätigkeit (35 – 36)	0,00	0,00	0,00
SA5	Saldo (5) Geldfluss aus der voranschlagswirksamen Gebarung (Saldo 3 + Saldo 4)	-200.800,00	-154.300,00	-226.733,06

Dienstleistungen (Gruppe 8)

MVAG	Mittelverwendungs- und aufbringungsgruppen (1. und 2. Ebene)	VA 2026	VA 2025	RA 2024
311	Einzahlungen aus operativer Verwaltungstätigkeit	3.644.700,00	3.330.600,00	3.440.508,47
3111	Einzahlungen aus eigenen Abgaben			
3112	Einzahlungen aus Ertragsanteilen			
3113	Einzahlungen aus Gebühren	2.688.100,00	2.416.800,00	2.362.711,09
3114	Einzahlungen aus Leistungen	750.000,00	701.000,00	906.799,05
3115	Einzahlungen aus Besitz und wirtschaftlicher Tätigkeit	184.600,00	184.700,00	131.895,24
3116	Einzahlungen aus Veräußerung von geringwertigen Wirtschaftsgütern (GWG) und sonstige Einzahlungen	22.000,00	28.100,00	39.103,09
312	Einzahlungen aus Transfers	106.500,00	348.400,00	421.037,26
3121	Transferzahlungen von Trägern des öffentlichen Rechts	106.500,00	348.400,00	421.037,26
3122	Transferzahlungen von Beteiligungen			
3123	Transferzahlungen von Unternehmen (inkl. Finanzunternehmen)			
3124	Transferzahlungen von Haushalten und Organisationen ohne Erwerbscharakter			
3125	Transferzahlungen vom Ausland			
3126	Investitions- und Tilgungszuschüsse zwischen Unternehmungen und Betrieben der Gebietskörperschaft und der Gebietskörperschaft			
313	Einzahlungen aus Finanzerträgen	0,00	0,00	0,00
3131	Einzahlungen aus Zinserträgen			
3132	Einzahlungen aus Zinsen aus derivativen Finanzinstrumenten mit und ohne Grundgeschäft			
3133	Einzahlungen aus Gewinnentnahmen von marktbestimmten Betrieben			
3134	Sonstige Einzahlungen aus Finanzerträgen			
3135	Einzahlungen aus Dividenden/Gewinnausschüttungen			
31	Summe Einzahlungen operative Gebarung	3.751.200,00	3.679.000,00	3.861.545,73
321	Auszahlungen aus Personalaufwand	1.637.200,00	1.506.000,00	1.583.321,30
3211	Auszahlungen für Personalaufwand (Bezüge, Nebengebühren, und Mehrleistungsvergütungen)	1.306.500,00	1.203.000,00	1.275.212,99
3212	Auszahlungen für gesetzliche und freiwillige Sozialaufwendungen	330.700,00	303.000,00	308.108,31
3213	Auszahlungen aus sonstigem Personalaufwand			
322	Auszahlungen aus Sachaufwand	2.007.000,00	2.146.900,00	2.412.545,93
3221	Auszahlungen für Gebrauchs- und Verbrauchsgüter, Handelswaren	295.200,00	283.500,00	273.416,87
3222	Auszahlungen für Verwaltungs- und Betriebsaufwand	291.800,00	285.800,00	222.292,16
3223	Auszahlungen für Leasing- und Mietaufwand	12.700,00	12.700,00	12.709,60
3224	Auszahlungen für Instandhaltung	488.700,00	710.800,00	794.198,89
3225	Sonstige Auszahlungen aus Sachaufwand	918.600,00	854.100,00	1.109.928,41
3226	Auszahlungen aus der Inanspruchnahme von Haftungen			
323	Auszahlungen aus Transfers	481.200,00	501.200,00	464.150,08
3231	Transferzahlungen an Träger des öffentlichen Rechts			
3232	Transferzahlungen an Beteiligungen			

Dienstleistungen (Gruppe 8)

MVAG	Mittelverwendungs- und aufbringungsgruppen (1. und 2. Ebene)	VA 2026	VA 2025	RA 2024
3233	Transferzahlungen an Unternehmen (inkl. Finanzunternehmen)	480.000,00	500.000,00	463.210,08
3234	Transferzahlungen an Haushalte und Organisationen ohne Erwerbscharakter	1.200,00	1.200,00	940,00
3235	Transferzahlungen an das Ausland			
3236	Investitions- und Tilgungszuschüsse zwischen Unternehmungen und Betrieben der Gebietskörperschaft und der Gebietskörperschaft			
324	Auszahlungen aus Finanzaufwand	302.900,00	382.200,00	369.784,51
3241	Auszahlungen für Zinsen	302.900,00	382.200,00	369.784,51
3242	Auszahlungen für Zinsen aus derivativen Finanzinstrumenten mit und ohne Grundgeschäft			
3243	Auszahlungen aus Gewinnentnahmen von marktbestimmten Betrieben			
3244	Sonstige Auszahlungen aus Finanzaufwendungen			
32	Summe Auszahlungen operative Gebarung	4.428.300,00	4.536.300,00	4.829.801,82
SA1	Saldo (1) Geldfluss aus der operativen Gebarung (31 – 32)	-677.100,00	-857.300,00	-968.256,09
331	Einzahlungen aus der Investitionstätigkeit	66.900,00	101.400,00	1.500,00
3311	Einzahlungen aus der Veräußerung von immateriellem Vermögen			
3312	Einzahlungen aus der Veräußerung von Grundstücken und Grundstückeinrichtungen	66.900,00	69.000,00	1.350,00
3313	Einzahlungen aus der Veräußerung von Gebäuden und Bauten			
3314	Einzahlungen aus der Veräußerung von technischen Anlagen, Fahrzeugen und Maschinen		32.400,00	150,00
3315	Einzahlungen aus der Veräußerung von Amts-, Betriebs- und Geschäftsausstattung			
3316	Einzahlungen aus der Veräußerung von Kulturgütern			
3317	Einzahlungen aus der Veräußerung von Beteiligungen			
3318	Einzahlungen aus der Veräußerung von kofinanzierten Schutzbauten			
332	Einzahlungen aus der Rückzahlung von Darlehen sowie gewährten Vorschüssen	0,00	0,00	0,00
3321	Einzahlungen aus Darlehen an Träger des öffentlichen Rechts			
3322	Einzahlungen aus Darlehen an Beteiligungen			
3323	Einzahlungen aus Darlehen an Unternehmen und Haushalte			
3325	Einzahlungen aus Vorschüssen und Anzahlungen			
333	Einzahlungen aus Kapitaltransfers	365.700,00	460.400,00	201.558,07
3331	Kapitaltransferzahlungen von Trägern des öffentlichen Rechts	275.700,00	370.400,00	185.743,47
3332	Kapitaltransferzahlungen von Beteiligungen			
3333	Kapitaltransferzahlungen von Unternehmen			
3334	Kapitaltransferzahlungen von Haushalten und Organisationen ohne Erwerbscharakter	90.000,00	90.000,00	15.814,60
3335	Kapitaltransferzahlungen vom Ausland			
33	Summe Einzahlungen investive Gebarung	432.600,00	561.800,00	203.058,07
341	Auszahlungen aus der Investitionstätigkeit	3.181.800,00	4.056.800,00	1.543.059,25

Dienstleistungen (Gruppe 8)

MVAG	Mittelverwendungs- und aufbringungsgruppen (1. und 2. Ebene)	VA 2026	VA 2025	RA 2024
3411	Auszahlungen für den Erwerb von immateriellem Vermögen			
3412	Auszahlungen für den Erwerb von Grundstücken und Grundstückseinrichtungen	2.886.800,00	3.593.900,00	1.497.882,14
3413	Auszahlungen für den Erwerb von Gebäuden und Bauten			
3414	Auszahlungen für den Erwerb von technischen Anlagen, Fahrzeugen und Maschinen	295.000,00	460.100,00	45.177,11
3415	Auszahlungen für den Erwerb von Amts-, Betriebs- und Geschäftsausstattung		2.800,00	
3416	Auszahlungen für den Erwerb von Kulturgütern			
3417	Auszahlungen für den Erwerb von Beteiligungen			
3418	Auszahlungen für den Erwerb von kofinanzierten Schutzbauten			
342	Auszahlungen aus der Gewährung von Darlehen sowie gewährten Vorschüssen	0,00	0,00	0,00
3421	Auszahlungen von Darlehen an Träger des öffentlichen Rechts			
3422	Auszahlungen von Darlehen an Beteiligungen			
3423	Auszahlungen von Darlehen an Unternehmen und Haushalte			
3425	Auszahlungen von Vorschüssen und Anzahlungen			
343	Auszahlungen aus Kapitaltransfers	60.000,00	53.000,00	50.366,01
3431	Kapitaltransferzahlungen an Träger des öffentlichen Rechts			
3432	Kapitaltransferzahlungen an Beteiligungen			
3433	Kapitaltransferzahlungen an Unternehmen (Finanzunternehmen)			
3434	Kapitaltransferzahlungen an Haushalte und Organisationen ohne Erwerbscharakter	60.000,00	53.000,00	50.366,01
3435	Kapitaltransferzahlungen an das Ausland			
34	Summe Auszahlungen investive Gebarung	3.241.800,00	4.109.800,00	1.593.425,26
SA2	Saldo (2) Geldfluss aus der investiven Gebarung (33 – 34)	-2.809.200,00	-3.548.000,00	-1.390.367,19
SA3	Saldo (3) Nettofinanzierungssaldo (Saldo 1 + Saldo 2)	-3.486.300,00	-4.405.300,00	-2.358.623,28
351	Einzahlungen aus der Aufnahme von Finanzschulden	2.872.300,00	3.021.000,00	1.529.000,00
3511	Einzahlungen aus empfangenen Darlehen von öffentlichen Körperschaften und Rechtsträgern			
3512	Einzahlungen aus empfangenen Darlehen von Beteiligungen			
3513	Einzahlungen aus empfangenen Darlehen von Unternehmen und privaten Haushalten			
3514	Einzahlungen aus Finanzschulden (Finanzunternehmen)	2.872.300,00	3.021.000,00	1.529.000,00
3515	Einzahlungen aus Aufnahmen von Leasingverbindlichkeiten			
353	Einzahlungen infolge eines Kapitaltausches bei derivativen Finanzinstrumenten mit Grundgeschäft	0,00	0,00	0,00
3530	Einzahlungen infolge eines Kapitaltausches bei derivativen Finanzinstrumenten mit Grundgeschäft			
355	Einzahlungen aus dem Abgang von Finanzinstrumenten	0,00	0,00	0,00
3550	Einzahlungen aus dem Abgang von Finanzinstrumenten			

Voranschlag 2026

Stadtgemeinde Schrems

Finanzierungshaushalt Bereichsbudget 1. und 2. Ebene (Anlage 1b)**Dienstleistungen (Gruppe 8)**

MVAG	Mittelverwendungs- und aufbringungsgruppen (1. und 2. Ebene)	VA 2026	VA 2025	RA 2024
35	Summe Einzahlungen aus der Finanzierungstätigkeit	2.872.300,00	3.021.000,00	1.529.000,00
361	Auszahlungen aus der Tilgung von Finanzschulden	754.000,00	808.600,00	621.855,09
3611	Auszahlungen aus empfangenen Darlehen von öffentlichen Körperschaften und Rechtsträgern			
3612	Auszahlungen aus empfangenen Darlehen von Beteiligungen			
3613	Auszahlungen aus empfangenen Darlehen von Unternehmen und privaten Haushalten			
3614	Auszahlungen aus Finanzschulden	721.600,00	781.600,00	621.855,09
3615	Auszahlungen aus Rückzahlungen von Leasingverbindlichkeiten	32.400,00	27.000,00	
363	Auszahlungen infolge eines Kapitaltausches bei derivativen Finanzinstrumenten mit Grundgeschäft	0,00	0,00	0,00
3630	Auszahlungen infolge eines Kapitaltausches bei derivativen Finanzinstrumenten mit Grundgeschäft			
365	Auszahlungen für den Erwerb von Finanzinstrumenten	0,00	0,00	0,00
3650	Auszahlungen für den Erwerb von Finanzinstrumenten			
36	Summe Auszahlungen aus der Finanzierungstätigkeit	754.000,00	808.600,00	621.855,09
SA4	Saldo (4) Geldfluss aus der Finanzierungstätigkeit (35 – 36)	2.118.300,00	2.212.400,00	907.144,91
SA5	Saldo (5) Geldfluss aus der voranschlagswirksamen Gebarung (Saldo 3 + Saldo 4)	-1.368.000,00	-2.192.900,00	-1.451.478,37

Finanzwirtschaft (Gruppe 9)

MVAG	Mittelverwendungs- und aufbringungsgruppen (1. und 2. Ebene)	VA 2026	VA 2025	RA 2024
311	Einzahlungen aus operativer Verwaltungstätigkeit	10.143.900,00	9.835.300,00	9.607.828,54
3111	Einzahlungen aus eigenen Abgaben	4.487.600,00	4.430.600,00	4.151.464,68
3112	Einzahlungen aus Ertragsanteilen	5.600.000,00	5.350.000,00	5.380.297,55
3113	Einzahlungen aus Gebühren			
3114	Einzahlungen aus Leistungen	56.300,00	54.700,00	54.964,56
3115	Einzahlungen aus Besitz und wirtschaftlicher Tätigkeit			
3116	Einzahlungen aus Veräußerung von geringwertigen Wirtschaftsgütern (GWG) und sonstige Einzahlungen			21.101,75
312	Einzahlungen aus Transfers	1.973.700,00	2.820.300,00	1.180.117,04
3121	Transferzahlungen von Trägern des öffentlichen Rechts	1.973.700,00	2.820.300,00	1.180.117,04
3122	Transferzahlungen von Beteiligungen			
3123	Transferzahlungen von Unternehmen (inkl. Finanzunternehmen)			
3124	Transferzahlungen von Haushalten und Organisationen ohne Erwerbscharakter			
3125	Transferzahlungen vom Ausland			
3126	Investitions- und Tilgungszuschüsse zwischen Unternehmungen und Betrieben der Gebietskörperschaft und der Gebietskörperschaft			
313	Einzahlungen aus Finanzerträgen	100,00	100,00	60,89
3131	Einzahlungen aus Zinserträgen	100,00	100,00	60,89
3132	Einzahlungen aus Zinsen aus derivativen Finanzinstrumenten mit und ohne Grundgeschäft			
3133	Einzahlungen aus Gewinnentnahmen von marktbestimmten Betrieben			
3134	Sonstige Einzahlungen aus Finanzerträgen			
3135	Einzahlungen aus Dividenden/Gewinnausschüttungen			
31	Summe Einzahlungen operative Gebarung	12.117.700,00	12.655.700,00	10.788.006,47
321	Auszahlungen aus Personalaufwand	261.000,00	228.800,00	241.233,38
3211	Auszahlungen für Personalaufwand (Bezüge, Nebengebühren, und Mehrleistungsvergütungen)	209.300,00	183.900,00	193.316,28
3212	Auszahlungen für gesetzliche und freiwillige Sozialaufwendungen	51.700,00	44.900,00	47.917,10
3213	Auszahlungen aus sonstigem Personalaufwand			
322	Auszahlungen aus Sachaufwand	50.700,00	50.400,00	30.842,88
3221	Auszahlungen für Gebrauchs- und Verbrauchsgüter, Handelswaren	3.500,00	3.500,00	3.371,78
3222	Auszahlungen für Verwaltungs- und Betriebsaufwand	11.000,00	11.000,00	6.003,20
3223	Auszahlungen für Leasing- und Mietaufwand			
3224	Auszahlungen für Instandhaltung			
3225	Sonstige Auszahlungen aus Sachaufwand	36.200,00	35.900,00	21.467,90
3226	Auszahlungen aus der Inanspruchnahme von Haftungen			
323	Auszahlungen aus Transfers	0,00	0,00	0,00
3231	Transferzahlungen an Träger des öffentlichen Rechts			
3232	Transferzahlungen an Beteiligungen			

Finanzwirtschaft (Gruppe 9)

MVAG	Mittelverwendungs- und aufbringungsgruppen (1. und 2. Ebene)	VA 2026	VA 2025	RA 2024
3233	Transferzahlungen an Unternehmen (inkl. Finanzunternehmen)			
3234	Transferzahlungen an Haushalte und Organisationen ohne Erwerbscharakter			
3235	Transferzahlungen an das Ausland			
3236	Investitions- und Tilgungszuschüsse zwischen Unternehmungen und Betrieben der Gebietskörperschaft und der Gebietskörperschaft			
324	Auszahlungen aus Finanzaufwand	35.000,00	30.800,00	41.869,94
3241	Auszahlungen für Zinsen	20.000,00	15.000,00	30.736,51
3242	Auszahlungen für Zinsen aus derivativen Finanzinstrumenten mit und ohne Grundgeschäft			
3243	Auszahlungen aus Gewinnentnahmen von marktbestimmten Betrieben			
3244	Sonstige Auszahlungen aus Finanzaufwendungen	15.000,00	15.800,00	11.133,43
32	Summe Auszahlungen operative Gebarung	346.700,00	310.000,00	313.946,20
SA1	Saldo (1) Geldfluss aus der operativen Gebarung (31 – 32)	11.771.000,00	12.345.700,00	10.474.060,27
331	Einzahlungen aus der Investitionstätigkeit	0,00	0,00	0,00
3311	Einzahlungen aus der Veräußerung von immateriellem Vermögen			
3312	Einzahlungen aus der Veräußerung von Grundstücken und Grundstückeinrichtungen			
3313	Einzahlungen aus der Veräußerung von Gebäuden und Bauten			
3314	Einzahlungen aus der Veräußerung von technischen Anlagen, Fahrzeugen und Maschinen			
3315	Einzahlungen aus der Veräußerung von Amts-, Betriebs- und Geschäftsausstattung			
3316	Einzahlungen aus der Veräußerung von Kulturgütern			
3317	Einzahlungen aus der Veräußerung von Beteiligungen			
3318	Einzahlungen aus der Veräußerung von kofinanzierten Schutzbauten			
332	Einzahlungen aus der Rückzahlung von Darlehen sowie gewährten Vorschüssen	0,00	0,00	0,00
3321	Einzahlungen aus Darlehen an Träger des öffentlichen Rechts			
3322	Einzahlungen aus Darlehen an Beteiligungen			
3323	Einzahlungen aus Darlehen an Unternehmen und Haushalte			
3325	Einzahlungen aus Vorschüssen und Anzahlungen			
333	Einzahlungen aus Kapitaltransfers	0,00	0,00	0,00
3331	Kapitaltransferzahlungen von Trägern des öffentlichen Rechts			
3332	Kapitaltransferzahlungen von Beteiligungen			
3333	Kapitaltransferzahlungen von Unternehmen			
3334	Kapitaltransferzahlungen von Haushalten und Organisationen ohne Erwerbscharakter			
3335	Kapitaltransferzahlungen vom Ausland			
33	Summe Einzahlungen investive Gebarung	0,00	0,00	0,00
341	Auszahlungen aus der Investitionstätigkeit	0,00	0,00	0,00

Finanzwirtschaft (Gruppe 9)

MVAG	Mittelverwendungs- und aufbringungsgruppen (1. und 2. Ebene)	VA 2026	VA 2025	RA 2024
3411	Auszahlungen für den Erwerb von immateriellem Vermögen			
3412	Auszahlungen für den Erwerb von Grundstücken und Grundstückseinrichtungen			
3413	Auszahlungen für den Erwerb von Gebäuden und Bauten			
3414	Auszahlungen für den Erwerb von technischen Anlagen, Fahrzeugen und Maschinen			
3415	Auszahlungen für den Erwerb von Amts-, Betriebs- und Geschäftsausstattung			
3416	Auszahlungen für den Erwerb von Kulturgütern			
3417	Auszahlungen für den Erwerb von Beteiligungen			
3418	Auszahlungen für den Erwerb von kofinanzierten Schutzbauten			
342	Auszahlungen aus der Gewährung von Darlehen sowie gewährten Vorschüssen	0,00	0,00	0,00
3421	Auszahlungen von Darlehen an Träger des öffentlichen Rechts			
3422	Auszahlungen von Darlehen an Beteiligungen			
3423	Auszahlungen von Darlehen an Unternehmen und Haushalte			
3425	Auszahlungen von Vorschüssen und Anzahlungen			
343	Auszahlungen aus Kapitaltransfers	0,00	0,00	0,00
3431	Kapitaltransferzahlungen an Träger des öffentlichen Rechts			
3432	Kapitaltransferzahlungen an Beteiligungen			
3433	Kapitaltransferzahlungen an Unternehmen (Finanzunternehmen)			
3434	Kapitaltransferzahlungen an Haushalte und Organisationen ohne Erwerbscharakter			
3435	Kapitaltransferzahlungen an das Ausland			
34	Summe Auszahlungen investive Gebarung	0,00	0,00	0,00
SA2	Saldo (2) Geldfluss aus der investiven Gebarung (33 – 34)	0,00	0,00	0,00
SA3	Saldo (3) Nettofinanzierungssaldo (Saldo 1 + Saldo 2)	11.771.000,00	12.345.700,00	10.474.060,27
351	Einzahlungen aus der Aufnahme von Finanzschulden	0,00	0,00	0,00
3511	Einzahlungen aus empfangenen Darlehen von öffentlichen Körperschaften und Rechtsträgern			
3512	Einzahlungen aus empfangenen Darlehen von Beteiligungen			
3513	Einzahlungen aus empfangenen Darlehen von Unternehmen und privaten Haushalten			
3514	Einzahlungen aus Finanzschulden (Finanzunternehmen)			
3515	Einzahlungen aus Aufnahmen von Leasingverbindlichkeiten			
353	Einzahlungen infolge eines Kapitaltausches bei derivativen Finanzinstrumenten mit Grundgeschäft	0,00	0,00	0,00
3530	Einzahlungen infolge eines Kapitaltausches bei derivativen Finanzinstrumenten mit Grundgeschäft			
355	Einzahlungen aus dem Abgang von Finanzinstrumenten	0,00	0,00	0,00
3550	Einzahlungen aus dem Abgang von Finanzinstrumenten			

Voranschlag 2026

Stadtgemeinde Schrems

Finanzierungshaushalt Bereichsbudget 1. und 2. Ebene (Anlage 1b)**Finanzwirtschaft (Gruppe 9)**

MVAG	Mittelverwendungs- und aufbringungsgruppen (1. und 2. Ebene)	VA 2026	VA 2025	RA 2024
35	Summe Einzahlungen aus der Finanzierungstätigkeit	0,00	0,00	0,00
361	Auszahlungen aus der Tilgung von Finanzschulden	0,00	0,00	0,00
3611	Auszahlungen aus empfangenen Darlehen von öffentlichen Körperschaften und Rechtsträgern			
3612	Auszahlungen aus empfangenen Darlehen von Beteiligungen			
3613	Auszahlungen aus empfangenen Darlehen von Unternehmen und privaten Haushalten			
3614	Auszahlungen aus Finanzschulden			
3615	Auszahlungen aus Rückzahlungen von Leasingverbindlichkeiten			
363	Auszahlungen infolge eines Kapitaltausches bei derivativen Finanzinstrumenten mit Grundgeschäft	0,00	0,00	0,00
3630	Auszahlungen infolge eines Kapitaltausches bei derivativen Finanzinstrumenten mit Grundgeschäft			
365	Auszahlungen für den Erwerb von Finanzinstrumenten	0,00	0,00	0,00
3650	Auszahlungen für den Erwerb von Finanzinstrumenten			
36	Summe Auszahlungen aus der Finanzierungstätigkeit	0,00	0,00	0,00
SA4	Saldo (4) Geldfluss aus der Finanzierungstätigkeit (35 – 36)	0,00	0,00	0,00
SA5	Saldo (5) Geldfluss aus der voranschlagswirksamen Gebarung (Saldo 3 + Saldo 4)	11.771.000,00	12.345.700,00	10.474.060,27

Ergebnis- und Finanzierungsvoranschlag Detailnachweis

		MVAG VC QU			Ergebnisvoranschlag			Finanzierungsvoranschlag		
		EH	FH		VA 2026	VA 2025	RA 2024	VA 2026	VA 2025	RA 2024
0 Vertretungskörper und allgemeine Verwaltung										
00	Gewählte Gemeindeorgane									
000	Gewählte Gemeindeorgane									
000000	Gewählte Gemeindeorgane									
Operative Gebarung										
SU 21 / 31	Summe Erträge / Einzahlungen operative Gebarung				0,00	0,00	0,00	0,00	0,00	0,00
1/000000-582000	DGB zum Ausgleichsfonds für Familienbeihilfen	2212	3212	20	19.100,00	19.100,00	18.514,92	19.100,00	19.100,00	18.514,92
1/000000-670000	Versicherungen	2222	3222	24	1.200,00	1.200,00	1.082,57	1.200,00	1.200,00	1.082,57
1/000000-721000	Bezüge der gewählten Organe	2225	3225	22	352.000,00	352.000,00	328.924,12	352.000,00	352.000,00	328.924,12
1/000000-723000	Amtspauschalien und Repräsentationsaufwendungen	2225	3225	24	2.000,00	1.000,00	2.187,77	2.000,00	1.000,00	2.187,77
1/000000-752000	Transfers an Gemeinden, Gemeindeverbände (ohne marktbestimmte Tätigkeit) und Gemeindefonds	2231	3231	26	189.500,00	181.200,00	149.201,60	189.500,00	181.200,00	149.201,60
1/000000-755000	Beitrag an Pensionskassa Bürgermeister	2233	3233	27	8.600,00	8.600,00	8.618,52	8.600,00	8.600,00	8.618,52
1/000000-757000	Schulungskosten der Gemeindevertreter	2234	3234	27	24.600,00	23.500,00	23.524,47	24.600,00	23.500,00	23.524,47
SU 22 / 32	Summe Aufwendungen / Auszahlungen operative Gebarung				597.000,00	586.600,00	532.053,97	597.000,00	586.600,00	532.053,97
SA 0 / SA 1	(0) Nettoergebnis (21 - 22) / (1) Geldfluss operative Gebarung (31 - 32)				-597.000,00	-586.600,00	-532.053,97	-597.000,00	-586.600,00	-532.053,97
SA01	Saldo (01) Haushaltsrücklagen (230 - 240)				0,00	0,00	0,00	0,00	0,00	0,00
SA00	Saldo (00) Nettoergebnis nach Haushaltsrücklagen (Saldo 0 + Saldo 01)				-597.000,00	-586.600,00	-532.053,97			
Investive Gebarung										
SU 33	Summe Einzahlungen investive Gebarung							0,00	0,00	0,00
SU 34	Summe Auszahlungen investive Gebarung							0,00	0,00	0,00
SA2	Saldo (2) Geldfluss aus der Investiven Gebarung (33 - 34)							0,00	0,00	0,00
SA3	Saldo (3) Nettofinanzierungssaldo (Saldo 1 + Saldo 2)							-597.000,00	-586.600,00	-532.053,97
Finanzierungstätigkeit										
SU 35	Summe Einzahlungen aus der Finanzierungstätigkeit							0,00	0,00	0,00
SU 36	Summe Auszahlungen aus der Finanzierungstätigkeit							0,00	0,00	0,00
SA4	Saldo (4) Geldfluss aus der Finanzierungstätigkeit (35 - 36)							0,00	0,00	0,00
SA5	Saldo (5) Geldfluss aus der voranschlagswirksamen Gebarung (Saldo 3 + Saldo 4)							-597.000,00	-586.600,00	-532.053,97

	MVAG VC QU			Ergebnisvoranschlag			Finanzierungsvoranschlag			
	EH	FH		VA 2026	VA 2025	RA 2024	VA 2026	VA 2025	RA 2024	
01	Hauptverwaltung									
010	Zentralamt									
010000	Gemeindeamt									
Operative Gebarung										
2/010000+810000	Einmalige Einnahmen	2114	3114	13	5.000,00	8.500,00	719,44	5.000,00	8.500,00	719,44
2/010000+813000	Erträge aus der Auflösung von Investitionszuschüssen (Kapitaltransfers)	2127			3.800,00	3.800,00	3.814,67			
2/010000+817000	Erträge aus der Auflösung von sonstigen Rückstellungen	2117				55.200,00				
2/010000+828000	Rückersätze von Aufwendungen	2116	3116	18	20.000,00	20.000,00	10.212,16	20.000,00	20.000,00	15.268,80
2/010000+828400	Rückersätze von Ausgaben (Sta+Stbv)	2116	3116	18	4.200,00	4.200,00	4.200,00	4.200,00	4.200,00	4.200,00
2/010000+863000	Transfers von sonstigen Trägern öffentlichen Rechts und Sozialversicherungsträgern	2121	3121	15	10.000,00	25.000,00	25.623,93	10.000,00	25.000,00	25.623,93
SU 21 / 31	Summe Erträge / Einzahlungen operative Gebarung				43.000,00	116.700,00	44.570,20	39.200,00	57.700,00	45.812,17
1/010000-400000	Geringwertige Wirtschaftsgüter (GWG)	2221	3221	23	5.000,00	5.000,00	4.217,04	5.000,00	5.000,00	4.217,04
1/010000-430000	Lebensmittel (Kaffee, Mineralwasser etc.)	2221	3221	23	1.000,00	500,00	354,77	1.000,00	500,00	364,09
1/010000-454000	Reinigungsmittel	2221	3221	23	5.000,00	5.000,00	5.411,13	5.000,00	5.000,00	5.382,28
1/010000-455000	Chemische und sonstige artverwandte Mittel	2221	3221	23	100,00	100,00		100,00	100,00	
1/010000-456000	Schreib-,Zeichen-und sonstige Büromittel	2221	3221	23	5.000,00	6.000,00	3.685,53	5.000,00	6.000,00	3.411,49
1/010000-457000	Druckwerke	2221	3221	23	6.000,00	5.000,00	7.715,59	6.000,00	5.000,00	8.216,79
1/010000-458000	Mittel zur ärztlichen Betreuung und Gesundheitsvorsorge	2221	3221	23	500,00	500,00	125,61	500,00	500,00	125,61
1/010000-459000	Sonstige Verbrauchsgüter	2221	3221	23	1.000,00	1.000,00	732,52	1.000,00	1.000,00	753,48
1/010000-510000	Geldbezüge der Vertragsbediensteten der Verwaltung	2211	3211	20	313.700,00	414.300,00	327.198,54	313.700,00	414.300,00	327.198,54
1/010000-511000	Geldbezüge VB-Arbeiter	2211	3211	20	97.400,00	98.100,00	90.225,53	97.400,00	98.100,00	90.225,53
1/010000-523000	Geldbezüge der nicht ganzjährig beschäftigten Arbeiter	2211	3211	20	1.500,00	16.000,00	4.237,05	1.500,00	16.000,00	4.237,05
1/010000-565000	Mehrleistungsvergütungen	2211	3211	20	9.300,00	8.800,00	8.966,58	9.300,00	8.800,00	8.966,58
1/010000-566000	Zuwendungen aus Anlass von Dienstjubiläen	2212	3212	20			351,12			351,12
1/010000-569000	Sonstige Nebengebühren	2211	3211	20		5.400,00	4.616,76		5.400,00	4.616,76
1/010000-580000	Dienstgeberbeiträge zum Ausgleichsfonds für Familienbeihilfen	2212	3212	20	10.800,00	13.400,00	12.530,38	10.800,00	13.400,00	12.530,38
1/010000-582000	DGB zum Ausgleichsfonds für Familienbeihilfen	2212	3212	20	77.500,00	92.000,00	86.758,31	77.500,00	92.000,00	86.758,31
1/010000-582100	Beitrag MV-Kassen	2212	3212	20	2.700,00	2.700,00	2.345,73	2.700,00	2.700,00	2.345,73
1/010000-591000	Dotierung von Rückstellungen für Abfertigungen	2214			9.900,00	16.000,00	21.056,11			

		MVAG VC QU			Ergebnisvoranschlag			Finanzierungsvoranschlag		
		EH	FH		VA 2026	VA 2025	RA 2024	VA 2026	VA 2025	RA 2024
1/010000-592000	Dotierung von Rückstellungen für Jubiläumszuwendungen	2214			3.800,00	3.000,00	6.278,83			
1/010000-600000	Strom	2222	3222	24	10.500,00	10.000,00	8.212,19	10.500,00	10.000,00	8.212,19
1/010000-600100	Gas/Wärmelieferung	2222	3222	24	27.600,00	26.300,00	26.457,52	27.600,00	26.300,00	26.457,52
1/010000-614000	Instandhaltung Gebäude	2224	3224	24	3.000,00	3.000,00	4.335,59	3.000,00	3.000,00	5.179,44
1/010000-616000	Instandhaltung von Maschinen und maschinellen Anlagen	2224	3224	24	1.000,00	2.000,00	765,50	1.000,00	2.000,00	765,50
1/010000-630000	Postdienste	2222	3222	24	23.000,00	23.000,00	24.936,89	23.000,00	23.000,00	24.390,70
1/010000-631000	Telekommunikationsdienste	2222	3222	24	13.000,00	13.000,00	13.716,91	13.000,00	13.000,00	13.728,11
1/010000-640200	Rechts- und Beratungsaufwand	2222	3222	24	15.000,00	15.000,00		15.000,00	15.000,00	
1/010000-670000	Versicherungen	2222	3222	24	30.000,00	30.000,00	18.593,42	30.000,00	30.000,00	18.593,42
1/010000-680000	Planmäßige Abschreibung	2226			43.300,00	43.500,00	44.533,26			
1/010000-691000	Schadensfälle	2225	3225	24		100,00			100,00	
1/010000-700000	Miet- und Pachtlaufwand	2223	3223	24	35.000,00	31.500,00	34.062,90	35.000,00	31.500,00	27.422,30
1/010000-710000	Öffentliche Abgaben	2225	3225	24	1.300,00	1.300,00	1.185,71	1.300,00	1.300,00	1.185,71
1/010000-711000	Gebühren für die Benützung von Gemeindeeinrichtungen u. Anlagen	2225	3225	24	1.100,00	1.200,00	1.008,41	1.100,00	1.200,00	1.008,41
1/010000-720000	Bauhofleistungen	2225	3225	24	6.600,00	6.700,00	8.232,58	6.600,00	6.700,00	8.232,58
1/010000-724000	Reisegebühren	2225	3225	24	300,00	300,00	39,24	300,00	300,00	39,24
1/010000-728000	Entgelte für sonstige Leistungen	2225	3225	24	40.000,00	40.000,00	46.093,08	40.000,00	40.000,00	49.982,91
1/010000-729000	sonstige Ausgaben	2225	3225	24	2.000,00	2.000,00	695,52	2.000,00	2.000,00	695,52
SU 22 / 32	Summe Aufwendungen / Auszahlungen operative Gebarung				802.900,00	941.700,00	819.675,85	745.900,00	879.200,00	745.594,33
SA 0 / SA 1	(0) Nettoergebnis (21 - 22) / (1) Geldfluss operative Gebarung (31 - 32)				-759.900,00	-825.000,00	-775.105,65	-706.700,00	-821.500,00	-699.782,16
SA01	Saldo (01) Haushaltsrücklagen (230 - 240)				0,00	0,00	0,00	0,00	0,00	0,00
SA00	Saldo (00) Nettoergebnis nach Haushaltsrücklagen (Saldo 0 + Saldo 01)				-759.900,00	-825.000,00	-775.105,65			
Investive Gebarung										
SU 33	Summe Einzahlungen investive Gebarung							0,00	0,00	0,00
1/010000-042000	Amtsausstattung		3415	2 41				23.000,00	25.000,00	8.668,80
1/010000-070000	Aktivierungsfähige Rechte (immaterielle Vermögenswerte)		3411	2 42					500,00	
SU 34	Summe Auszahlungen investive Gebarung							23.000,00	25.500,00	8.668,80
SA2	Saldo (2) Geldfluss aus der Investiven Gebarung (33 - 34)							-23.000,00	-25.500,00	-8.668,80
SA3	Saldo (3) Nettofinanzierungssaldo (Saldo 1 + Saldo 2)							-729.700,00	-847.000,00	-708.450,96
Finanzierungstätigkeit										
SU 35	Summe Einzahlungen aus der Finanzierungstätigkeit							0,00	0,00	0,00
SU 36	Summe Auszahlungen aus der Finanzierungstätigkeit							0,00	0,00	0,00
SA4	Saldo (4) Geldfluss aus der Finanzierungstätigkeit (35 - 36)							0,00	0,00	0,00
SA5	Saldo (5) Geldfluss aus der voranschlagswirksamen Gebarung (Saldo 3 + Saldo 4)							-729.700,00	-847.000,00	-708.450,96

		MVAG VC QU			Ergebnisvoranschlag			Finanzierungsvoranschlag		
		EH	FH		VA 2026	VA 2025	RA 2024	VA 2026	VA 2025	RA 2024
010100	Umbau Stadtamt									
Operative Gebarung										
SU 21 / 31	Summe Erträge / Einzahlungen operative Gebarung				0,00	0,00	0,00	0,00	0,00	0,00
1/010100-650000	Zinsen für Finanzschulden - Inland	2241	3241	25	41.300,00	50.700,00	74.656,57	41.300,00	50.700,00	74.656,57
1/010100-680000	Planmäßige Abschreibung	2226			29.200,00	29.600,00	29.646,51			
SU 22 / 32	Summe Aufwendungen / Auszahlungen operative Gebarung				70.500,00	80.300,00	104.303,08	41.300,00	50.700,00	74.656,57
SA 0 / SA 1	(0) Nettoergebnis (21 - 22) / (1) Geldfluss operative Gebarung (31 - 32)				-70.500,00	-80.300,00	-104.303,08	-41.300,00	-50.700,00	-74.656,57
SA01	Saldo (01) Haushaltsrücklagen (230 - 240)				0,00	0,00	0,00	0,00	0,00	0,00
SA00	Saldo (00) Nettoergebnis nach Haushaltsrücklagen (Saldo 0 + Saldo 01)				-70.500,00	-80.300,00	-104.303,08			
Investive Gebarung										
SU 33	Summe Einzahlungen investive Gebarung							0,00	0,00	0,00
SU 34	Summe Auszahlungen investive Gebarung							0,00	0,00	0,00
SA2	Saldo (2) Geldfluss aus der Investiven Gebarung (33 - 34)							0,00	0,00	0,00
SA3	Saldo (3) Nettofinanzierungssaldo (Saldo 1 + Saldo 2)							-41.300,00	-50.700,00	-74.656,57
Finanzierungstätigkeit										
SU 35	Summe Einzahlungen aus der Finanzierungstätigkeit							0,00	0,00	0,00
1/010100-346000	Investitionsdarlehen von Kreditinstituten		3614	65				113.300,00	113.300,00	113.248,98
SU 36	Summe Auszahlungen aus der Finanzierungstätigkeit							113.300,00	113.300,00	113.248,98
SA4	Saldo (4) Geldfluss aus der Finanzierungstätigkeit (35 - 36)							-113.300,00	-113.300,00	-113.248,98
SA5	Saldo (5) Geldfluss aus der voranschlagswirksamen Gebarung (Saldo 3 + Saldo 4)							-154.600,00	-164.000,00	-187.905,55
019	Repräsentation									
019000	Repräsentationen									
Operative Gebarung										
SU 21 / 31	Summe Erträge / Einzahlungen operative Gebarung				0,00	0,00	0,00	0,00	0,00	0,00
1/019000-723000	Repräsentationsauslagen	2225	3225	24	12.000,00	12.000,00	10.164,24	12.000,00	12.000,00	9.932,94
SU 22 / 32	Summe Aufwendungen / Auszahlungen operative Gebarung				12.000,00	12.000,00	10.164,24	12.000,00	12.000,00	9.932,94
SA 0 / SA 1	(0) Nettoergebnis (21 - 22) / (1) Geldfluss operative Gebarung (31 - 32)				-12.000,00	-12.000,00	-10.164,24	-12.000,00	-12.000,00	-9.932,94
SA01	Saldo (01) Haushaltsrücklagen (230 - 240)				0,00	0,00	0,00	0,00	0,00	0,00
SA00	Saldo (00) Nettoergebnis nach Haushaltsrücklagen (Saldo 0 + Saldo 01)				-12.000,00	-12.000,00	-10.164,24			
Investive Gebarung										
SU 33	Summe Einzahlungen investive Gebarung							0,00	0,00	0,00
SU 34	Summe Auszahlungen investive Gebarung							0,00	0,00	0,00
SA2	Saldo (2) Geldfluss aus der Investiven Gebarung (33 - 34)							0,00	0,00	0,00
SA3	Saldo (3) Nettofinanzierungssaldo (Saldo 1 + Saldo 2)							-12.000,00	-12.000,00	-9.932,94
Finanzierungstätigkeit										
SU 35	Summe Einzahlungen aus der Finanzierungstätigkeit							0,00	0,00	0,00
SU 36	Summe Auszahlungen aus der Finanzierungstätigkeit							0,00	0,00	0,00

		MVAG VC QU			Ergebnisvoranschlag			Finanzierungsvoranschlag		
		EH	FH		VA 2026	VA 2025	RA 2024	VA 2026	VA 2025	RA 2024
SA4	Saldo (4) Geldfluss aus der Finanzierungstätigkeit (35 – 36)							0,00	0,00	0,00
SA5	Saldo (5) Geldfluss aus der voranschlagswirksamen Gebarung (Saldo 3 + Saldo 4)							-12.000,00	-12.000,00	-9.932,94
02	Hauptverwaltung									
022	Standesamt									
022000	Standesamt									
	Operative Gebarung									
2/022000+827000	Kostenersätze	2116	3116	18	10.000,00	10.000,00	8.320,50	10.000,00	10.000,00	8.320,50
2/022000+828000	Rückersätze von Aufwendungen	2116	3116	18	75.300,00	75.300,00	65.046,29	75.300,00	75.300,00	65.046,29
SU 21 / 31	Summe Erträge / Einzahlungen operative Gebarung				85.300,00	85.300,00	73.366,79	85.300,00	85.300,00	73.366,79
1/022000-591000	Dotierung von Rückstellungen für Abfertigungen	2214			3.800,00	6.600,00	6.199,34			
1/022000-592000	Dotierung von Rückstellungen für Jubiläumszuwendungen	2214			1.400,00	2.400,00	2.371,91			
1/022000-752600	Beitrag an Standesamts- und Staatsbürgerschaftsverband	2231	3231	26	149.200,00	142.000,00	133.900,00	149.200,00	142.000,00	133.900,00
1/022000-760000	Pensionen und sonstige Ruhebezüge (einschließlich Dienstgeberbeiträge)	2234	3234	21	69.200,00	72.700,00	66.241,60	69.200,00	72.700,00	66.241,60
SU 22 / 32	Summe Aufwendungen / Auszahlungen operative Gebarung				223.600,00	223.700,00	208.712,85	218.400,00	214.700,00	200.141,60
SA 0 / SA 1	(0) Nettoergebnis (21 - 22) / (1) Geldfluss operative Gebarung (31 – 32)				-138.300,00	-138.400,00	-135.346,06	-133.100,00	-129.400,00	-126.774,81
SA01	Saldo (01) Haushaltsrücklagen (230 - 240)				0,00	0,00	0,00	0,00	0,00	0,00
SA00	Saldo (00) Nettoergebnis nach Haushaltsrücklagen (Saldo 0 + Saldo 01)				-138.300,00	-138.400,00	-135.346,06			
	Investive Gebarung									
SU 33	Summe Einzahlungen investive Gebarung							0,00	0,00	0,00
SU 34	Summe Auszahlungen investive Gebarung							0,00	0,00	0,00
SA2	Saldo (2) Geldfluss aus der Investiven Gebarung (33 – 34)							0,00	0,00	0,00
SA3	Saldo (3) Nettofinanzierungssaldo (Saldo 1 + Saldo 2)							-133.100,00	-129.400,00	-126.774,81
	Finanzierungstätigkeit									
SU 35	Summe Einzahlungen aus der Finanzierungstätigkeit							0,00	0,00	0,00
SU 36	Summe Auszahlungen aus der Finanzierungstätigkeit							0,00	0,00	0,00
SA4	Saldo (4) Geldfluss aus der Finanzierungstätigkeit (35 – 36)							0,00	0,00	0,00
SA5	Saldo (5) Geldfluss aus der voranschlagswirksamen Gebarung (Saldo 3 + Saldo 4)							-133.100,00	-129.400,00	-126.774,81
023	Einwohneramt									
023000	Einwohneramt									
	Operative Gebarung									
2/023000+868000	Pensionsbeiträge	2124	3124	16		11.100,00	10.671,27		11.100,00	10.671,27
SU 21 / 31	Summe Erträge / Einzahlungen operative Gebarung				0,00	11.100,00	10.671,27	0,00	11.100,00	10.671,27

		MVAG VC QU			Ergebnisvoranschlag			Finanzierungsvoranschlag		
		EH	FH		VA 2026	VA 2025	RA 2024	VA 2026	VA 2025	RA 2024
1/023000-456000	Schreib-, Zeichen- und sonstige Büromittel	2221	3221	23	500,00	500,00	693,78	500,00	500,00	626,76
1/023000-500000	Geldbezüge Beamte	2211	3211	20		102.100,00	88.824,58		102.100,00	88.824,58
1/023000-510000	Geldbezüge der Vertragsbediensteten der Verwaltung	2211	3211	20	76.600,00	38.100,00	43.090,32	76.600,00	38.100,00	43.090,32
1/023000-565000	Mehrleistungsvergütungen	2211	3211	20	3.300,00	5.100,00	7.808,98	3.300,00	5.100,00	7.808,98
1/023000-580000	Dienstgeberbeiträge zum Ausgleichsfonds für Familienbeihilfen	2212	3212	20	3.000,00	1.500,00	1.660,21	3.000,00	1.500,00	1.660,21
1/023000-582000	DGB zum Ausgleichsfonds für Familienbeihilfen	2212	3212	20	15.900,00	11.600,00	12.592,72	15.900,00	11.600,00	12.592,72
1/023000-582100	Beitrag MV-Kassen	2212	3212	20	1.100,00	2.100,00	1.946,74	1.100,00	2.100,00	1.946,74
1/023000-592000	Dotierung von Rückstellungen für Jubiläumszuwendungen	2214			1.100,00	600,00	659,26			
1/023000-680000	Planmäßige Abschreibung	2226					71,88			
1/023000-710000	Öffentliche Abgaben	2225	3225	24	200,00	200,00	157,06	200,00	200,00	157,06
1/023000-724000	Reisegebühren	2225	3225	24	300,00	300,00	230,26	300,00	300,00	230,26
1/023000-728000	Entgelte für sonstige Leistungen	2225	3225	24	4.000,00	6.000,00	186,64	4.000,00	6.000,00	1.237,30
SU 22 / 32	Summe Aufwendungen / Auszahlungen operative Gebarung				106.000,00	168.100,00	157.922,43	104.900,00	167.500,00	158.174,93
SA 0 / SA 1	(0) Nettoergebnis (21 - 22) / (1) Geldfluss operative Gebarung (31 - 32)				-106.000,00	-157.000,00	-147.251,16	-104.900,00	-156.400,00	-147.503,66
SA01	Saldo (01) Haushaltsrücklagen (230 - 240)				0,00	0,00	0,00	0,00	0,00	0,00
SA00	Saldo (00) Nettoergebnis nach Haushaltsrücklagen (Saldo 0 + Saldo 01)				-106.000,00	-157.000,00	-147.251,16			
Investive Gebarung										
SU 33	Summe Einzahlungen investive Gebarung							0,00	0,00	0,00
SU 34	Summe Auszahlungen investive Gebarung							0,00	0,00	0,00
SA2	Saldo (2) Geldfluss aus der Investiven Gebarung (33 - 34)							0,00	0,00	0,00
SA3	Saldo (3) Nettofinanzierungssaldo (Saldo 1 + Saldo 2)							-104.900,00	-156.400,00	-147.503,66
Finanzierungstätigkeit										
SU 35	Summe Einzahlungen aus der Finanzierungstätigkeit							0,00	0,00	0,00
SU 36	Summe Auszahlungen aus der Finanzierungstätigkeit							0,00	0,00	0,00
SA4	Saldo (4) Geldfluss aus der Finanzierungstätigkeit (35 - 36)							0,00	0,00	0,00
SA5	Saldo (5) Geldfluss aus der voranschlagswirksamen Gebarung (Saldo 3 + Saldo 4)							-104.900,00	-156.400,00	-147.503,66
024	Wahlamt									
024000	Wahlamt									
Operative Gebarung										
2/024000+816300	Kostenbeiträge (Kostensätze für Durchführung Wahlen)	2114	3114	13	10.000,00	10.000,00	9.720,36	10.000,00	10.000,00	9.720,36
SU 21 / 31	Summe Erträge / Einzahlungen operative Gebarung				10.000,00	10.000,00	9.720,36	10.000,00	10.000,00	9.720,36
1/024000-400000	Geringwertige Wirtschaftsgüter (GWG)	2221	3221	23	500,00		382,20	500,00		382,20
1/024000-720000	Bauhofleistungen	2225	3225	24	1.000,00	800,00	1.091,53	1.000,00	800,00	1.091,53

		MVAG VC QU			Ergebnisvoranschlag			Finanzierungsvoranschlag		
		EH	FH		VA 2026	VA 2025	RA 2024	VA 2026	VA 2025	RA 2024
1/024000-728100	Kosten der Wahlen +Volkszählung	2225	3225	24	20.000,00	30.000,00	40.530,08	20.000,00	30.000,00	37.156,13
SU 22 / 32	Summe Aufwendungen / Auszahlungen operative Gebarung				21.500,00	30.800,00	42.003,81	21.500,00	30.800,00	38.629,86
SA 0 / SA 1	(0) Nettoergebnis (21 - 22) / (1) Geldfluss operative Gebarung (31 – 32)				-11.500,00	-20.800,00	-32.283,45	-11.500,00	-20.800,00	-28.909,50
SA01	Saldo (01) Haushaltsrücklagen (230 - 240)				0,00	0,00	0,00	0,00	0,00	0,00
SA00	Saldo (00) Nettoergebnis nach Haushaltsrücklagen (Saldo 0 + Saldo 01)				-11.500,00	-20.800,00	-32.283,45			
Investive Gebarung										
SU 33	Summe Einzahlungen investive Gebarung							0,00	0,00	0,00
SU 34	Summe Auszahlungen investive Gebarung							0,00	0,00	0,00
SA2	Saldo (2) Geldfluss aus der Investiven Gebarung (33 – 34)							0,00	0,00	0,00
SA3	Saldo (3) Nettofinanzierungssaldo (Saldo 1 + Saldo 2)							-11.500,00	-20.800,00	-28.909,50
Finanzierungstätigkeit										
SU 35	Summe Einzahlungen aus der Finanzierungstätigkeit							0,00	0,00	0,00
SU 36	Summe Auszahlungen aus der Finanzierungstätigkeit							0,00	0,00	0,00
SA4	Saldo (4) Geldfluss aus der Finanzierungstätigkeit (35 – 36)							0,00	0,00	0,00
SA5	Saldo (5) Geldfluss aus der voranschlagswirksamen Gebarung (Saldo 3 + Saldo 4)							-11.500,00	-20.800,00	-28.909,50
03	Bauverwaltung									
031	Amt für Raumordnung und Raumplanung									
031000	Raumordnung und Raumplanung									
Operative Gebarung										
SU 21 / 31	Summe Erträge / Einzahlungen operative Gebarung				0,00	0,00	0,00	0,00	0,00	0,00
1/031000-400000	Geringwertige Wirtschaftsgüter (GWG)	2221	3221	23	1.000,00	1.000,00	918,00	1.000,00	1.000,00	918,00
1/031000-680000	Planmäßige Abschreibung	2226			200,00	200,00	179,93			
1/031000-728000	Entgelte für sonstige Leistungen	2225	3225	24	65.000,00	60.000,00	75.650,19	65.000,00	60.000,00	70.544,13
SU 22 / 32	Summe Aufwendungen / Auszahlungen operative Gebarung				66.200,00	61.200,00	76.748,12	66.000,00	61.000,00	71.462,13
SA 0 / SA 1	(0) Nettoergebnis (21 - 22) / (1) Geldfluss operative Gebarung (31 – 32)				-66.200,00	-61.200,00	-76.748,12	-66.000,00	-61.000,00	-71.462,13
SA01	Saldo (01) Haushaltsrücklagen (230 - 240)				0,00	0,00	0,00	0,00	0,00	0,00
SA00	Saldo (00) Nettoergebnis nach Haushaltsrücklagen (Saldo 0 + Saldo 01)				-66.200,00	-61.200,00	-76.748,12			
Investive Gebarung										
SU 33	Summe Einzahlungen investive Gebarung							0,00	0,00	0,00
SU 34	Summe Auszahlungen investive Gebarung							0,00	0,00	0,00
SA2	Saldo (2) Geldfluss aus der Investiven Gebarung (33 – 34)							0,00	0,00	0,00
SA3	Saldo (3) Nettofinanzierungssaldo (Saldo 1 + Saldo 2)							-66.000,00	-61.000,00	-71.462,13
Finanzierungstätigkeit										
SU 35	Summe Einzahlungen aus der Finanzierungstätigkeit							0,00	0,00	0,00
SU 36	Summe Auszahlungen aus der Finanzierungstätigkeit							0,00	0,00	0,00
SA4	Saldo (4) Geldfluss aus der Finanzierungstätigkeit (35 – 36)							0,00	0,00	0,00

		MVAG VC QU			Ergebnisvoranschlag			Finanzierungsvoranschlag		
		EH	FH		VA 2026	VA 2025	RA 2024	VA 2026	VA 2025	RA 2024
SA5	Saldo (5) Geldfluss aus der voranschlagswirksamen Gebarung (Saldo 3 + Saldo 4)							-66.000,00	-61.000,00	-71.462,13
06	Sonstige Maßnahmen									
060	Beiträge an Verbände, Vereine oder sonstige Organisationen									
060000	Beiträge an Verbände, Vereine und sonstige Organisationen									
	Operative Gebarung									
SU 21 / 31	Summe Erträge / Einzahlungen operative Gebarung				0,00	0,00	0,00	0,00	0,00	0,00
1/060000-726000	Mitgliedsbeiträge an Institutionen	2225	3225		47.900,00	47.200,00		47.900,00	47.200,00	
1/060000-726100	Beitrag an Verbände und Vereine	2225	3225	24	8.500,00		50.145,94	8.500,00		50.145,94
SU 22 / 32	Summe Aufwendungen / Auszahlungen operative Gebarung				56.400,00	47.200,00	50.145,94	56.400,00	47.200,00	50.145,94
SA 0 / SA 1	(0) Nettoergebnis (21 - 22) / (1) Geldfluss operative Gebarung (31 - 32)				-56.400,00	-47.200,00	-50.145,94	-56.400,00	-47.200,00	-50.145,94
SA01	Saldo (01) Haushaltsrücklagen (230 - 240)				0,00	0,00	0,00	0,00	0,00	0,00
SA00	Saldo (00) Nettoergebnis nach Haushaltsrücklagen (Saldo 0 + Saldo 01)				-56.400,00	-47.200,00	-50.145,94			
	Investive Gebarung									
SU 33	Summe Einzahlungen investive Gebarung							0,00	0,00	0,00
SU 34	Summe Auszahlungen investive Gebarung							0,00	0,00	0,00
SA2	Saldo (2) Geldfluss aus der Investiven Gebarung (33 - 34)							0,00	0,00	0,00
SA3	Saldo (3) Nettofinanzierungssaldo (Saldo 1 + Saldo 2)							-56.400,00	-47.200,00	-50.145,94
	Finanzierungstätigkeit									
SU 35	Summe Einzahlungen aus der Finanzierungstätigkeit							0,00	0,00	0,00
SU 36	Summe Auszahlungen aus der Finanzierungstätigkeit							0,00	0,00	0,00
SA4	Saldo (4) Geldfluss aus der Finanzierungstätigkeit (35 - 36)							0,00	0,00	0,00
SA5	Saldo (5) Geldfluss aus der voranschlagswirksamen Gebarung (Saldo 3 + Saldo 4)							-56.400,00	-47.200,00	-50.145,94
062	Ehrungen und Auszeichnungen									
062000	Ehrungen und Auszeichnungen									
	Operative Gebarung									
SU 21 / 31	Summe Erträge / Einzahlungen operative Gebarung				0,00	0,00	0,00	0,00	0,00	0,00
1/062000-413000	Ehrungen	2221	3221	23	8.000,00	8.000,00		8.000,00	8.000,00	
SU 22 / 32	Summe Aufwendungen / Auszahlungen operative Gebarung				8.000,00	8.000,00	0,00	8.000,00	8.000,00	0,00
SA 0 / SA 1	(0) Nettoergebnis (21 - 22) / (1) Geldfluss operative Gebarung (31 - 32)				-8.000,00	-8.000,00	0,00	-8.000,00	-8.000,00	0,00
SA01	Saldo (01) Haushaltsrücklagen (230 - 240)				0,00	0,00	0,00	0,00	0,00	0,00
SA00	Saldo (00) Nettoergebnis nach Haushaltsrücklagen (Saldo 0 + Saldo 01)				-8.000,00	-8.000,00	0,00			
	Investive Gebarung									
SU 33	Summe Einzahlungen investive Gebarung							0,00	0,00	0,00
SU 34	Summe Auszahlungen investive Gebarung							0,00	0,00	0,00
SA2	Saldo (2) Geldfluss aus der Investiven Gebarung (33 - 34)							0,00	0,00	0,00

	MVAG	VC QU		Ergebnisvoranschlag			Finanzierungsvoranschlag			
		EH	FH	VA 2026	VA 2025	RA 2024	VA 2026	VA 2025	RA 2024	
SA3		Saldo (3) Nettofinanzierungssaldo (Saldo 1 + Saldo 2)						-8.000,00	-8.000,00	0,00
Finanzierungstätigkeit										
SU 35		Summe Einzahlungen aus der Finanzierungstätigkeit						0,00	0,00	0,00
SU 36		Summe Auszahlungen aus der Finanzierungstätigkeit						0,00	0,00	0,00
SA4		Saldo (4) Geldfluss aus der Finanzierungstätigkeit (35 – 36)						0,00	0,00	0,00
SA5		Saldo (5) Geldfluss aus der voranschlagswirksamen Gebarung (Saldo 3 + Saldo 4)						-8.000,00	-8.000,00	0,00
063 Städtekontakte und Partnerschaften										
063000 Städtekontakte und Partnerschaften										
Operative Gebarung										
SU 21 / 31		Summe Erträge / Einzahlungen operative Gebarung			0,00	0,00	0,00	0,00	0,00	0,00
1/063000-728000		Entgelte für sonstige Leistungen	2225	3225	24	500,00	500,00		500,00	500,00
SU 22 / 32		Summe Aufwendungen / Auszahlungen operative Gebarung			500,00	500,00	0,00	500,00	500,00	0,00
SA 0 / SA 1		(0) Nettoergebnis (21 - 22) / (1) Geldfluss operative Gebarung (31 – 32)			-500,00	-500,00	0,00	-500,00	-500,00	0,00
SA01		Saldo (01) Haushaltsrücklagen (230 - 240)			0,00	0,00	0,00	0,00	0,00	0,00
SA00		Saldo (00) Nettoergebnis nach Haushaltsrücklagen (Saldo 0 + Saldo 01)			-500,00	-500,00	0,00			
Investive Gebarung										
SU 33		Summe Einzahlungen investive Gebarung						0,00	0,00	0,00
SU 34		Summe Auszahlungen investive Gebarung						0,00	0,00	0,00
SA2		Saldo (2) Geldfluss aus der Investiven Gebarung (33 – 34)						0,00	0,00	0,00
SA3		Saldo (3) Nettofinanzierungssaldo (Saldo 1 + Saldo 2)						-500,00	-500,00	0,00
Finanzierungstätigkeit										
SU 35		Summe Einzahlungen aus der Finanzierungstätigkeit						0,00	0,00	0,00
SU 36		Summe Auszahlungen aus der Finanzierungstätigkeit						0,00	0,00	0,00
SA4		Saldo (4) Geldfluss aus der Finanzierungstätigkeit (35 – 36)						0,00	0,00	0,00
SA5		Saldo (5) Geldfluss aus der voranschlagswirksamen Gebarung (Saldo 3 + Saldo 4)						-500,00	-500,00	0,00
09 Personalbetreuung										
090 Bezugsvorschüsse und Darlehen										
090000 Bezugsvorschüsse und Darlehen										
Operative Gebarung										
SU 21 / 31		Summe Erträge / Einzahlungen operative Gebarung			0,00	0,00	0,00	0,00	0,00	0,00
SU 22 / 32		Summe Aufwendungen / Auszahlungen operative Gebarung			0,00	0,00	0,00	0,00	0,00	0,00
SA 0 / SA 1		(0) Nettoergebnis (21 - 22) / (1) Geldfluss operative Gebarung (31 – 32)			0,00	0,00	0,00	0,00	0,00	0,00
SA01		Saldo (01) Haushaltsrücklagen (230 - 240)			0,00	0,00	0,00	0,00	0,00	0,00
SA00		Saldo (00) Nettoergebnis nach Haushaltsrücklagen (Saldo 0 + Saldo 01)			0,00	0,00	0,00			

		MVAG		VC QU	Ergebnisvoranschlag			Finanzierungsvoranschlag		
		EH	FH		VA 2026	VA 2025	RA 2024	VA 2026	VA 2025	RA 2024
Investive Gebarung										
2/090000+273000	Bezugsvorschuss-Rückzahlungen		3325	53				1.100,00	900,00	1.150,00
SU 33	Summe Einzahlungen investive Gebarung							1.100,00	900,00	1.150,00
1/090000-273100	Bezugsvorschüsse		3425	63				4.000,00	4.000,00	2.000,00
SU 34	Summe Auszahlungen investive Gebarung							4.000,00	4.000,00	2.000,00
SA2	Saldo (2) Geldfluss aus der Investiven Gebarung (33 – 34)							-2.900,00	-3.100,00	-850,00
SA3	Saldo (3) Nettofinanzierungssaldo (Saldo 1 + Saldo 2)							-2.900,00	-3.100,00	-850,00
Finanzierungstätigkeit										
SU 35	Summe Einzahlungen aus der Finanzierungstätigkeit							0,00	0,00	0,00
SU 36	Summe Auszahlungen aus der Finanzierungstätigkeit							0,00	0,00	0,00
SA4	Saldo (4) Geldfluss aus der Finanzierungstätigkeit (35 – 36)							0,00	0,00	0,00
SA5	Saldo (5) Geldfluss aus der voranschlagswirksamen Gebarung (Saldo 3 + Saldo 4)							-2.900,00	-3.100,00	-850,00
091	Personalausbildung und Personalfortbildung									
091000	Personalausbildung und Personalfortbildung									
Operative Gebarung										
SU 21 / 31	Summe Erträge / Einzahlungen operative Gebarung				0,00	0,00	0,00	0,00	0,00	0,00
1/091000-728000	Schulung und Weiterbildung Bedienstete	2225	3225	24	15.000,00	20.000,00	16.639,51	15.000,00	20.000,00	17.235,95
SU 22 / 32	Summe Aufwendungen / Auszahlungen operative Gebarung				15.000,00	20.000,00	16.639,51	15.000,00	20.000,00	17.235,95
SA 0 / SA 1	(0) Nettoergebnis (21 - 22) / (1) Geldfluss operative Gebarung (31 – 32)				-15.000,00	-20.000,00	-16.639,51	-15.000,00	-20.000,00	-17.235,95
SA01	Saldo (01) Haushaltsrücklagen (230 - 240)				0,00	0,00	0,00	0,00	0,00	0,00
SA00	Saldo (00) Nettoergebnis nach Haushaltsrücklagen (Saldo 0 + Saldo 01)				-15.000,00	-20.000,00	-16.639,51			
Investive Gebarung										
SU 33	Summe Einzahlungen investive Gebarung							0,00	0,00	0,00
SU 34	Summe Auszahlungen investive Gebarung							0,00	0,00	0,00
SA2	Saldo (2) Geldfluss aus der Investiven Gebarung (33 – 34)							0,00	0,00	0,00
SA3	Saldo (3) Nettofinanzierungssaldo (Saldo 1 + Saldo 2)							-15.000,00	-20.000,00	-17.235,95
Finanzierungstätigkeit										
SU 35	Summe Einzahlungen aus der Finanzierungstätigkeit							0,00	0,00	0,00
SU 36	Summe Auszahlungen aus der Finanzierungstätigkeit							0,00	0,00	0,00
SA4	Saldo (4) Geldfluss aus der Finanzierungstätigkeit (35 – 36)							0,00	0,00	0,00
SA5	Saldo (5) Geldfluss aus der voranschlagswirksamen Gebarung (Saldo 3 + Saldo 4)							-15.000,00	-20.000,00	-17.235,95
094	Gemeinschaftspflege									
094000	Gemeinschaftspflege									
Operative Gebarung										
SU 21 / 31	Summe Erträge / Einzahlungen operative Gebarung				0,00	0,00	0,00	0,00	0,00	0,00

		MVAG		VC QU	Ergebnisvoranschlag			Finanzierungsvoranschlag		
		EH	FH		VA 2026	VA 2025	RA 2024	VA 2026	VA 2025	RA 2024
1/094000-590000	Freiwillige Sozialleistungen	2212	3212	20	8.000,00	7.600,00	8.347,00	8.000,00	7.600,00	8.347,00
SU 22 / 32	Summe Aufwendungen / Auszahlungen operative Gebarung				8.000,00	7.600,00	8.347,00	8.000,00	7.600,00	8.347,00
SA 0 / SA 1	(0) Nettoergebnis (21 - 22) / (1) Geldfluss operative Gebarung (31 – 32)				-8.000,00	-7.600,00	-8.347,00	-8.000,00	-7.600,00	-8.347,00
SA01	Saldo (01) Haushaltsrücklagen (230 - 240)				0,00	0,00	0,00	0,00	0,00	0,00
SA00	Saldo (00) Nettoergebnis nach Haushaltsrücklagen (Saldo 0 + Saldo 01)				-8.000,00	-7.600,00	-8.347,00			
Investive Gebarung										
SU 33	Summe Einzahlungen investive Gebarung							0,00	0,00	0,00
SU 34	Summe Auszahlungen investive Gebarung							0,00	0,00	0,00
SA2	Saldo (2) Geldfluss aus der Investiven Gebarung (33 – 34)							0,00	0,00	0,00
SA3	Saldo (3) Nettofinanzierungssaldo (Saldo 1 + Saldo 2)							-8.000,00	-7.600,00	-8.347,00
Finanzierungstätigkeit										
SU 35	Summe Einzahlungen aus der Finanzierungstätigkeit							0,00	0,00	0,00
SU 36	Summe Auszahlungen aus der Finanzierungstätigkeit							0,00	0,00	0,00
SA4	Saldo (4) Geldfluss aus der Finanzierungstätigkeit (35 – 36)							0,00	0,00	0,00
SA5	Saldo (5) Geldfluss aus der voranschlagswirksamen Gebarung (Saldo 3 + Saldo 4)							-8.000,00	-7.600,00	-8.347,00

		MVAG VC QU			Ergebnisvoranschlag			Finanzierungsvoranschlag		
		EH	FH		VA 2026	VA 2025	RA 2024	VA 2026	VA 2025	RA 2024
1 Öffentliche Ordnung und Sicherheit										
13	Sonderpolizei									
131	Bau- und Feuerpolizei									
131000	Bau- und Feuerpolizei									
Operative Gebarung										
2/131000+816500	Ersatz der Sachverständigen Honorare	2114	3114	13	20.000,00	20.000,00	17.217,60	20.000,00	20.000,00	16.954,80
SU 21 / 31	Summe Erträge / Einzahlungen operative Gebarung				20.000,00	20.000,00	17.217,60	20.000,00	20.000,00	16.954,80
1/131000-400000	Geringwertige Wirtschaftsgüter (GWG)	2221	3221	23	1.000,00	1.000,00	901,93	1.000,00	1.000,00	901,93
1/131000-456000	Schreib-, Zeichen- und sonstige Büromittel	2221	3221	23	500,00	500,00	413,95	500,00	500,00	413,95
1/131000-457000	Druckwerke	2221	3221	23	500,00	300,00		500,00	300,00	
1/131000-510000	Geldbezüge der Vertragsbediensteten der Verwaltung	2211	3211	20	203.600,00	200.200,00	184.183,62	203.600,00	200.200,00	184.183,62
1/131000-565000	Mehrleistungsvergütungen	2211	3211	20	4.800,00	3.800,00	4.146,49	4.800,00	3.800,00	4.146,49
1/131000-569000	Sonstige Nebengebühren	2211	3211	20	900,00	800,00	713,28	900,00	800,00	713,28
1/131000-580000	Dienstgeberbeiträge zum Ausgleichsfonds für Familienbeihilfen	2212	3212	20	7.800,00	7.600,00	6.983,59	7.800,00	7.600,00	6.983,59
1/131000-582000	DGB zum Ausgleichsfonds für Familienbeihilfen	2212	3212	20	42.000,00	41.200,00	37.969,32	42.000,00	41.200,00	37.969,32
1/131000-582100	Beitrag MV-Kassen	2212	3212	20	2.100,00	2.000,00	1.803,68	2.100,00	2.000,00	1.803,68
1/131000-591000	Dotierung von Rückstellungen für Abfertigungen	2214			2.300,00	3.200,00	4.289,99			
1/131000-592000	Dotierung von Rückstellungen für Jubiläumszuwendungen	2214			2.600,00	4.000,00	3.887,70			
1/131000-631000	Telekommunikationsdienste	2222	3222	24	500,00	500,00	508,27	500,00	500,00	508,27
1/131000-640100	Sachverständigenhonorare	2222	3222	24	25.000,00	25.000,00	18.599,62	25.000,00	25.000,00	20.073,14
1/131000-680000	Planmäßige Abschreibung	2226			300,00	300,00	296,35			
1/131000-710000	Öffentliche Abgaben	2225	3225	24	800,00	800,00	660,64	800,00	800,00	660,64
1/131000-724000	Reisegebühren	2225	3225	24	800,00	1.100,00	851,04	800,00	1.100,00	851,04
1/131000-728000	Entgelte für sonstige Leistungen	2225	3225	24	6.000,00	6.000,00	4.521,57	6.000,00	6.000,00	4.481,55
SU 22 / 32	Summe Aufwendungen / Auszahlungen operative Gebarung				301.500,00	298.300,00	270.731,04	296.300,00	290.800,00	263.690,50
SA 0 / SA 1	(0) Nettoergebnis (21 - 22) / (1) Geldfluss operative Gebarung (31 - 32)				-281.500,00	-278.300,00	-253.513,44	-276.300,00	-270.800,00	-246.735,70
SA01	Saldo (01) Haushaltsrücklagen (230 - 240)				0,00	0,00	0,00	0,00	0,00	0,00
SA00	Saldo (00) Nettoergebnis nach Haushaltsrücklagen (Saldo 0 + Saldo 01)				-281.500,00	-278.300,00	-253.513,44			
Investive Gebarung										
SU 33	Summe Einzahlungen investive Gebarung							0,00	0,00	0,00
SU 34	Summe Auszahlungen investive Gebarung							0,00	0,00	0,00
SA2	Saldo (2) Geldfluss aus der Investiven Gebarung (33 - 34)							0,00	0,00	0,00
SA3	Saldo (3) Nettofinanzierungssaldo (Saldo 1 + Saldo 2)							-276.300,00	-270.800,00	-246.735,70

		MVAG VC QU			Ergebnisvoranschlag			Finanzierungsvoranschlag		
		EH	FH		VA 2026	VA 2025	RA 2024	VA 2026	VA 2025	RA 2024
Finanzierungstätigkeit										
SU 35	Summe Einzahlungen aus der Finanzierungstätigkeit							0,00	0,00	0,00
SU 36	Summe Auszahlungen aus der Finanzierungstätigkeit							0,00	0,00	0,00
SA4	Saldo (4) Geldfluss aus der Finanzierungstätigkeit (35 – 36)							0,00	0,00	0,00
SA5	Saldo (5) Geldfluss aus der voranschlagswirksamen Gebarung (Saldo 3 + Saldo 4)							-276.300,00	-270.800,00	-246.735,70
133 Veterinärpolizei										
133000 Veterinärpolizei										
Operative Gebarung										
SU 21 / 31	Summe Erträge / Einzahlungen operative Gebarung				0,00	0,00	0,00	0,00	0,00	0,00
1/133000-459000	Sonstige Verbrauchsgüter	2221	3221	23	800,00	800,00	1.077,28	800,00	800,00	1.077,28
SU 22 / 32	Summe Aufwendungen / Auszahlungen operative Gebarung				800,00	800,00	1.077,28	800,00	800,00	1.077,28
SA 0 / SA 1	(0) Nettoergebnis (21 - 22) / (1) Geldfluss operative Gebarung (31 – 32)				-800,00	-800,00	-1.077,28	-800,00	-800,00	-1.077,28
SA01	Saldo (01) Haushaltsrücklagen (230 - 240)				0,00	0,00	0,00	0,00	0,00	0,00
SA00	Saldo (00) Nettoergebnis nach Haushaltsrücklagen (Saldo 0 + Saldo 01)				-800,00	-800,00	-1.077,28			
Investive Gebarung										
SU 33	Summe Einzahlungen investive Gebarung							0,00	0,00	0,00
SU 34	Summe Auszahlungen investive Gebarung							0,00	0,00	0,00
SA2	Saldo (2) Geldfluss aus der Investiven Gebarung (33 – 34)							0,00	0,00	0,00
SA3	Saldo (3) Nettofinanzierungssaldo (Saldo 1 + Saldo 2)							-800,00	-800,00	-1.077,28
Finanzierungstätigkeit										
SU 35	Summe Einzahlungen aus der Finanzierungstätigkeit							0,00	0,00	0,00
SU 36	Summe Auszahlungen aus der Finanzierungstätigkeit							0,00	0,00	0,00
SA4	Saldo (4) Geldfluss aus der Finanzierungstätigkeit (35 – 36)							0,00	0,00	0,00
SA5	Saldo (5) Geldfluss aus der voranschlagswirksamen Gebarung (Saldo 3 + Saldo 4)							-800,00	-800,00	-1.077,28
16 Feuerwehrwesen										
163 Freiwillige Feuerwehren										
163000 Freiwillige Feuerwehren										
Operative Gebarung										
SU 21 / 31	Summe Erträge / Einzahlungen operative Gebarung				0,00	0,00	0,00	0,00	0,00	0,00
1/163000-680000	Planmäßige Abschreibung	2226			2.900,00	2.900,00	2.927,76			
1/163000-754000	Subventionen an freiwillige Feuerwehren	2231	3231	26	30.000,00	20.000,00	8.298,00	30.000,00	20.000,00	8.298,00
SU 22 / 32	Summe Aufwendungen / Auszahlungen operative Gebarung				32.900,00	22.900,00	11.225,76	30.000,00	20.000,00	8.298,00
SA 0 / SA 1	(0) Nettoergebnis (21 - 22) / (1) Geldfluss operative Gebarung (31 – 32)				-32.900,00	-22.900,00	-11.225,76	-30.000,00	-20.000,00	-8.298,00
SA01	Saldo (01) Haushaltsrücklagen (230 - 240)				0,00	0,00	0,00	0,00	0,00	0,00
SA00	Saldo (00) Nettoergebnis nach Haushaltsrücklagen (Saldo 0 + Saldo 01)				-32.900,00	-22.900,00	-11.225,76			

	MVAG VC QU			Ergebnisvoranschlag			Finanzierungsvoranschlag		
	EH	FH		VA 2026	VA 2025	RA 2024	VA 2026	VA 2025	RA 2024
Investive Gebarung									
SU 33			Summe Einzahlungen investive Gebarung				0,00	0,00	0,00
SU 34			Summe Auszahlungen investive Gebarung				0,00	0,00	0,00
SA2			Saldo (2) Geldfluss aus der Investiven Gebarung (33 – 34)				0,00	0,00	0,00
SA3			Saldo (3) Nettofinanzierungssaldo (Saldo 1 + Saldo 2)				-30.000,00	-20.000,00	-8.298,00
Finanzierungstätigkeit									
SU 35			Summe Einzahlungen aus der Finanzierungstätigkeit				0,00	0,00	0,00
SU 36			Summe Auszahlungen aus der Finanzierungstätigkeit				0,00	0,00	0,00
SA4			Saldo (4) Geldfluss aus der Finanzierungstätigkeit (35 – 36)				0,00	0,00	0,00
SA5			Saldo (5) Geldfluss aus der voranschlagswirksamen Gebarung (Saldo 3 + Saldo 4)				-30.000,00	-20.000,00	-8.298,00
163100	Ankauf Fahrzeug HLF3 FF Schrems								
Operative Gebarung									
SU 21 / 31			Summe Erträge / Einzahlungen operative Gebarung	0,00	0,00	0,00	0,00	0,00	0,00
1/163100-650000			Zinsen für Finanzschulden - Inland	2241	3241	25	400,00	2.200,00	3.936,61
SU 22 / 32			Summe Aufwendungen / Auszahlungen operative Gebarung	400,00	2.200,00	3.936,61	400,00	2.200,00	3.936,61
SA 0 / SA 1			(0) Nettoergebnis (21 - 22) / (1) Geldfluss operative Gebarung (31 – 32)	-400,00	-2.200,00	-3.936,61	-400,00	-2.200,00	-3.936,61
SA01			Saldo (01) Haushaltsrücklagen (230 - 240)	0,00	0,00	0,00	0,00	0,00	0,00
SA00			Saldo (00) Nettoergebnis nach Haushaltsrücklagen (Saldo 0 + Saldo 01)	-400,00	-2.200,00	-3.936,61			
Investive Gebarung									
SU 33			Summe Einzahlungen investive Gebarung				0,00	0,00	0,00
SU 34			Summe Auszahlungen investive Gebarung				0,00	0,00	0,00
SA2			Saldo (2) Geldfluss aus der Investiven Gebarung (33 – 34)				0,00	0,00	0,00
SA3			Saldo (3) Nettofinanzierungssaldo (Saldo 1 + Saldo 2)				-400,00	-2.200,00	-3.936,61
Finanzierungstätigkeit									
SU 35			Summe Einzahlungen aus der Finanzierungstätigkeit				0,00	0,00	0,00
1/163100-346000			Investitionsdarlehen von Kreditinstituten	3614	65		14.400,00	20.200,00	14.464,99
SU 36			Summe Auszahlungen aus der Finanzierungstätigkeit				14.400,00	20.200,00	14.464,99
SA4			Saldo (4) Geldfluss aus der Finanzierungstätigkeit (35 – 36)				-14.400,00	-20.200,00	-14.464,99
SA5			Saldo (5) Geldfluss aus der voranschlagswirksamen Gebarung (Saldo 3 + Saldo 4)				-14.800,00	-22.400,00	-18.401,60
164	Förderung der Brandbekämpfung und Brandverhütung								
164000	Förderung der Brandbekämpfung und Brandverhütung								
Operative Gebarung									
2/164000+813000			Erträge aus der Auflösung von Investitionszuschüssen (Kapitaltransfers)	2127			1.600,00	1.600,00	1.600,00
2/164000+828000/3			Rückersätze von Aufwendungen FF Kleedorf	2116	3116	18			425,35

		MVAG			Ergebnisvoranschlag			Finanzierungsvoranschlag		
		EH	FH	VC QU	VA 2026	VA 2025	RA 2024	VA 2026	VA 2025	RA 2024
2/164000+828000/4	Rückersätze von Aufwendungen FF Kottlinghörmanns	2116	3116	18			38,29			38,29
SU 21 / 31	Summe Erträge / Einzahlungen operative Gebarung				1.600,00	1.600,00	2.063,64	0,00	0,00	463,64
1/164000-452000	Treibstoffe für FF-Autos und Maschinen	2221	3221	23	3.500,00	3.500,00	2.731,42	3.500,00	3.500,00	2.849,94
1/164000-590000	Ausbildungsbeiträge Feuerweherschule	2212	3212	20	1.500,00	1.400,00	1.605,00	1.500,00	1.400,00	1.605,00
1/164000-600000/1	Strom FF-Schrems	2222	3222	24	3.200,00	3.000,00	2.346,98	3.200,00	3.000,00	2.346,98
1/164000-600000/2	Strom FF-Gebharts	2222	3222	24	3.200,00	3.000,00	3.982,51	3.200,00	3.000,00	4.240,51
1/164000-600000/3	Strom FF-Kleedorf	2222	3222	24	5.300,00	5.000,00	2.808,00	5.300,00	5.000,00	2.808,00
1/164000-600000/4	Strom FF-Kottlinghörmanns	2222	3222	24	3.200,00	3.000,00	990,00	3.200,00	3.000,00	990,00
1/164000-600000/5	Strom FF-Langegg	2222	3222	24	800,00	800,00	276,00	800,00	800,00	276,00
1/164000-600000/6	Strom FF-Langschwarza	2222	3222	24	1.500,00	1.400,00	640,70	1.500,00	1.400,00	640,70
1/164000-600000/7	Strom FF-Niederschrems	2222	3222	24	3.200,00	3.000,00	1.475,70	3.200,00	3.000,00	1.475,70
1/164000-600000/8	Strom FF-Pürbach	2222	3222	24	3.700,00	3.500,00	2.412,67	3.700,00	3.500,00	2.412,67
1/164000-600100/1	Gas/Wärmelieferung FF-Schrems	2222	3222	24	13.900,00	13.200,00	11.750,25	13.900,00	13.200,00	11.551,25
1/164000-600100/3	Gas FF-Kleedorf	2222	3222	24	1.600,00	1.500,00	356,71	1.600,00	1.500,00	356,71
1/164000-600100/4	Gas FF-Kottlinghörmanns	2222	3222	24	4.200,00	4.000,00	2.672,03	4.200,00	4.000,00	2.387,03
1/164000-600100/5	Gas FF-Langegg	2222	3222	24	2.600,00	2.500,00	775,99	2.600,00	2.500,00	775,99
1/164000-600100/6	Gas FF-Langschwarza	2222	3222	24	5.300,00	5.000,00	2.737,41	5.300,00	5.000,00	2.737,41
1/164000-600100/7	Gas FF-Niederschrems	2222	3222	24	4.200,00	4.000,00	2.130,96	4.200,00	4.000,00	2.130,96
1/164000-600100/8	Gas FF-Pürbach	2222	3222	24	3.200,00	3.000,00	1.508,32	3.200,00	3.000,00	1.508,32
1/164000-614000	Instandhaltung von Gebäuden	2224	3224	24	1.000,00	2.000,00	860,13	1.000,00	2.000,00	647,73
1/164000-617000	Instandhaltung von Fahrzeugen +Drehleiter FF Schrems	2224	3224	24	10.000,00	10.000,00	6.547,64	10.000,00	10.000,00	6.547,64
1/164000-631000/2	Telekommunikationsdienste FF-Gebharts	2222	3222	24	400,00	400,00	420,00	400,00	400,00	420,00
1/164000-631000/3	Telekommunikationsdienste FF Kleedorf	2222	3222	24	400,00	400,00	420,00	400,00	400,00	420,00
1/164000-631000/4	Telekommunikationsdienste FF-Kottlinghörmanns	2222	3222	24	400,00	400,00	420,00	400,00	400,00	420,00
1/164000-631000/5	Telekommunikationsdienste FF-Langegg	2222	3222	24	400,00	400,00	420,00	400,00	400,00	420,00
1/164000-631000/6	Telekommunikationsdienste FF-Langschwarza	2222	3222	24	400,00	400,00	420,00	400,00	400,00	420,00
1/164000-631000/7	Telekommunikationsdienste FF-Niederschrems	2222	3222	24	700,00	700,00	816,59	700,00	700,00	816,59
1/164000-631000/8	Telekommunikationsdienste FF-Pürbach	2222	3222	24	400,00	400,00	420,00	400,00	400,00	420,00
1/164000-650000/1	Zinsen für Finanzschulden (FF-Auto Gebharts)	2241	3241	25			147,93			147,93
1/164000-650000/5	Zinsen für Finanzschulden (HLF 1 Langegg)	2241	3241	25	200,00	500,00	813,15	200,00	500,00	813,15
1/164000-670000/1	Versicherungen FF-Schrems	2222	3222	24	10.000,00	11.000,00	8.980,26	10.000,00	11.000,00	8.980,26
1/164000-670000/2	Versicherungen FF-Gebharts	2222	3222	24	1.200,00	1.300,00	1.151,35	1.200,00	1.300,00	1.151,35
1/164000-670000/3	Versicherungen FF-Kleedorf	2222	3222	24	1.400,00	1.500,00	1.288,56	1.400,00	1.500,00	1.288,56
1/164000-670000/4	Versicherungen FF-Kottlinghörmanns	2222	3222	24	2.500,00	2.600,00	2.493,90	2.500,00	2.600,00	2.493,90

		MVAG		VC QU	Ergebnisvoranschlag			Finanzierungsvoranschlag		
		EH	FH		VA 2026	VA 2025	RA 2024	VA 2026	VA 2025	RA 2024
1/164000-670000/5	Versicherungen FF-Langegg	2222	3222	24	1.800,00	2.000,00	1.657,09	1.800,00	2.000,00	1.657,09
1/164000-670000/6	Versicherungen FF-Langschwarza	2222	3222	24	1.400,00	1.400,00	1.363,52	1.400,00	1.400,00	1.363,52
1/164000-670000/7	Versicherungen FF-Niederschrems	2222	3222	24	2.000,00	1.900,00	1.871,83	2.000,00	1.900,00	1.871,83
1/164000-670000/8	Versicherungen FF-Pürbach	2222	3222	24	2.100,00	1.800,00	2.017,97	2.100,00	1.800,00	2.017,97
1/164000-680000	Planmäßige Abschreibung	2226			32.800,00	32.800,00	32.831,35			
1/164000-700000	Miet- und Pachtaufwand	2223	3223	24	1.500,00	1.400,00	1.440,00	1.500,00	1.400,00	1.440,00
1/164000-711000/1	Gebühren für die Benützung von Gemeindeeinrichtungen u. Anlagen - FF Schrems	2225	3225	24	300,00	500,00	237,58	300,00	500,00	237,58
1/164000-711000/3	Gebühren für die Benützung von Gemeindeeinrichtungen u. Anlagen - FF Kleedorf	2225	3225	24	200,00	200,00	150,68	200,00	200,00	150,68
1/164000-711000/4	Gebühren für die Benützung von Gemeindeeinrichtungen u. Anlagen - FF Kottinghörmanns	2225	3225	24	200,00	200,00	150,68	200,00	200,00	150,68
1/164000-711000/6	Gebühren für die Benützung von Gemeindeeinrichtungen u. Anlagen - FF Langschwarza	2225	3225	24	200,00	200,00	189,92	200,00	200,00	189,92
1/164000-711000/8	Gebühren für die Benützung von Gemeindeeinrichtungen u. Anlagen - FF Pürbach	2225	3225	24	200,00	200,00	150,68	200,00	200,00	150,68
1/164000-720000	Bauhofleistungen	2225	3225	24	1.800,00	4.800,00	6.479,50	1.800,00	4.800,00	6.479,50
1/164000-728000	Entgelte für sonstige Leistungen	2225	3225	24	2.500,00	50.000,00	16.798,60	2.500,00	50.000,00	4.598,69
SU 22 / 32	Summe Aufwendungen / Auszahlungen operative Gebarung				140.500,00	190.200,00	132.159,56	107.700,00	157.400,00	86.808,42
SA 0 / SA 1	(0) Nettoergebnis (21 - 22) / (1) Geldfluss operative Gebarung (31 - 32)				-138.900,00	-188.600,00	-130.095,92	-107.700,00	-157.400,00	-86.344,78
SA01	Saldo (01) Haushaltsrücklagen (230 - 240)				0,00	0,00	0,00	0,00	0,00	0,00
SA00	Saldo (00) Nettoergebnis nach Haushaltsrücklagen (Saldo 0 + Saldo 01)				-138.900,00	-188.600,00	-130.095,92			
Investive Gebarung										
SU 33	Summe Einzahlungen investive Gebarung							0,00	0,00	0,00
SU 34	Summe Auszahlungen investive Gebarung							0,00	0,00	0,00
SA2	Saldo (2) Geldfluss aus der Investiven Gebarung (33 - 34)							0,00	0,00	0,00
SA3	Saldo (3) Nettofinanzierungssaldo (Saldo 1 + Saldo 2)							-107.700,00	-157.400,00	-86.344,78
Finanzierungstätigkeit										
SU 35	Summe Einzahlungen aus der Finanzierungstätigkeit							0,00	0,00	0,00
1/164000-346000/1	Investitionsdarlehen (FF-Auto Gebharts)		3614	65						4.225,19
1/164000-346000/5	Investitionsdarlehen (HLF1 Langegg)		3614	65				6.600,00	6.300,00	6.002,59
SU 36	Summe Auszahlungen aus der Finanzierungstätigkeit							6.600,00	6.300,00	10.227,78
SA4	Saldo (4) Geldfluss aus der Finanzierungstätigkeit (35 - 36)							-6.600,00	-6.300,00	-10.227,78
SA5	Saldo (5) Geldfluss aus der voranschlagswirksamen Gebarung (Saldo 3 + Saldo 4)							-114.300,00	-163.700,00	-96.572,56

		MVAG VC QU			Ergebnisvoranschlag			Finanzierungsvoranschlag		
		EH	FH		VA 2026	VA 2025	RA 2024	VA 2026	VA 2025	RA 2024
164300	HLF2 FF Pürbach									
Operative Gebarung										
SU 21 / 31	Summe Erträge / Einzahlungen operative Gebarung				0,00	0,00	0,00	0,00	0,00	0,00
1/164300-650000/8	Zinsen für Finanzschulden - Inland	2241	3241	25	400,00	600,00	1.069,61	400,00	600,00	1.069,61
SU 22 / 32	Summe Aufwendungen / Auszahlungen operative Gebarung				400,00	600,00	1.069,61	400,00	600,00	1.069,61
SA 0 / SA 1	(0) Nettoergebnis (21 - 22) / (1) Geldfluss operative Gebarung (31 - 32)				-400,00	-600,00	-1.069,61	-400,00	-600,00	-1.069,61
SA01	Saldo (01) Haushaltsrücklagen (230 - 240)				0,00	0,00	0,00	0,00	0,00	0,00
SA00	Saldo (00) Nettoergebnis nach Haushaltsrücklagen (Saldo 0 + Saldo 01)				-400,00	-600,00	-1.069,61			
Investive Gebarung										
SU 33	Summe Einzahlungen investive Gebarung							0,00	0,00	0,00
SU 34	Summe Auszahlungen investive Gebarung							0,00	0,00	0,00
SA2	Saldo (2) Geldfluss aus der Investiven Gebarung (33 - 34)							0,00	0,00	0,00
SA3	Saldo (3) Nettofinanzierungssaldo (Saldo 1 + Saldo 2)							-400,00	-600,00	-1.069,61
Finanzierungstätigkeit										
SU 35	Summe Einzahlungen aus der Finanzierungstätigkeit							0,00	0,00	0,00
1/164300-346000/8	Investitionsdarlehen von Kreditinstituten		3614	65				7.500,00	7.300,00	6.918,29
SU 36	Summe Auszahlungen aus der Finanzierungstätigkeit							7.500,00	7.300,00	6.918,29
SA4	Saldo (4) Geldfluss aus der Finanzierungstätigkeit (35 - 36)							-7.500,00	-7.300,00	-6.918,29
SA5	Saldo (5) Geldfluss aus der voranschlagswirksamen Gebarung (Saldo 3 + Saldo 4)							-7.900,00	-7.900,00	-7.987,90
18	Landesverteidigung									
180	Zivilschutz									
180000	Zivilschutz									
Operative Gebarung										
2/180000+813000	Erträge aus der Auflösung von Investitionszuschüssen (Kapitaltransfers)		2127		2.000,00	2.000,00	2.028,87			
2/180000+861000	Transfers von Ländern, Landesfonds und Landeskammern	2121	3121	15			5.955,80			5.955,80
SU 21 / 31	Summe Erträge / Einzahlungen operative Gebarung				2.000,00	2.000,00	7.984,67	0,00	0,00	5.955,80
1/180000-400000	Geringwertige Wirtschaftsgüter (GWG)	2221	3221	23	1.000,00	1.000,00		1.000,00	1.000,00	
1/180000-420000	Roh-, Hilfs- und Baustoffe	2221	3221				1.725,41			1.725,41
1/180000-452000	Treibstoffe	2221	3221	23	2.000,00	2.000,00	4.432,39	2.000,00	2.000,00	4.432,39
1/180000-459000	Sonstige Verbrauchsgüter	2221	3221	23		500,00			500,00	
1/180000-680000	Planmäßige Abschreibung	2226			5.800,00	5.800,00	5.804,74			
1/180000-726200	Mitgliedsbeitrag - Zivilschutz	2225	3225	24	1.200,00	1.200,00	1.107,33	1.200,00	1.200,00	1.107,33
1/180000-728000	Entgelte für sonstige Leistungen	2225	3225			13.000,00	2.091,00		13.000,00	2.091,00
SU 22 / 32	Summe Aufwendungen / Auszahlungen operative Gebarung				10.000,00	23.500,00	15.160,87	4.200,00	17.700,00	9.356,13
SA 0 / SA 1	(0) Nettoergebnis (21 - 22) / (1) Geldfluss operative Gebarung (31 - 32)				-8.000,00	-21.500,00	-7.176,20	-4.200,00	-17.700,00	-3.400,33

		MVAG		Ergebnisvoranschlag			Finanzierungsvoranschlag		
		EH	FH	VA 2026	VA 2025	RA 2024	VA 2026	VA 2025	RA 2024
SA01	Saldo (01) Haushaltsrücklagen (230 - 240)			0,00	0,00	0,00	0,00	0,00	0,00
SA00	Saldo (00) Nettoergebnis nach Haushaltsrücklagen (Saldo 0 + Saldo 01)			-8.000,00	-21.500,00	-7.176,20			
Investive Gebarung									
SU 33	Summe Einzahlungen investive Gebarung						0,00	0,00	0,00
SU 34	Summe Auszahlungen investive Gebarung						0,00	0,00	0,00
SA2	Saldo (2) Geldfluss aus der Investiven Gebarung (33 – 34)						0,00	0,00	0,00
SA3	Saldo (3) Nettofinanzierungssaldo (Saldo 1 + Saldo 2)						-4.200,00	-17.700,00	-3.400,33
Finanzierungstätigkeit									
SU 35	Summe Einzahlungen aus der Finanzierungstätigkeit						0,00	0,00	0,00
SU 36	Summe Auszahlungen aus der Finanzierungstätigkeit						0,00	0,00	0,00
SA4	Saldo (4) Geldfluss aus der Finanzierungstätigkeit (35 – 36)						0,00	0,00	0,00
SA5	Saldo (5) Geldfluss aus der voranschlagswirksamen Gebarung (Saldo 3 + Saldo 4)						-4.200,00	-17.700,00	-3.400,33

		MVAG VC QU			Ergebnisvoranschlag			Finanzierungsvoranschlag		
		EH	FH		VA 2026	VA 2025	RA 2024	VA 2026	VA 2025	RA 2024
2 Unterricht, Erziehung, Sport und Wissenschaft										
21	Allgemeinbildender Unterricht									
210	Allgemeinbildende Pflichtschulen, gemeinsame Kosten									
210000	Allgemeinbildene Pflichtschulen, gemeinsame Kosten									
Operative Gebarung										
SU 21 / 31	Summe Erträge / Einzahlungen operative Gebarung				0,00	0,00	0,00	0,00	0,00	0,00
1/210000-728000	Entgelte f. sonstige Leistungen	2225	3225	24	500,00	500,00	450,00	500,00	500,00	450,00
SU 22 / 32	Summe Aufwendungen / Auszahlungen operative Gebarung				500,00	500,00	450,00	500,00	500,00	450,00
SA 0 / SA 1	(0) Nettoergebnis (21 - 22) / (1) Geldfluss operative Gebarung (31 – 32)				-500,00	-500,00	-450,00	-500,00	-500,00	-450,00
SA01	Saldo (01) Haushaltsrücklagen (230 - 240)				0,00	0,00	0,00	0,00	0,00	0,00
SA00	Saldo (00) Nettoergebnis nach Haushaltsrücklagen (Saldo 0 + Saldo 01)				-500,00	-500,00	-450,00			
Investive Gebarung										
SU 33	Summe Einzahlungen investive Gebarung							0,00	0,00	0,00
SU 34	Summe Auszahlungen investive Gebarung							0,00	0,00	0,00
SA2	Saldo (2) Geldfluss aus der Investiven Gebarung (33 – 34)							0,00	0,00	0,00
SA3	Saldo (3) Nettofinanzierungssaldo (Saldo 1 + Saldo 2)							-500,00	-500,00	-450,00
Finanzierungstätigkeit										
SU 35	Summe Einzahlungen aus der Finanzierungstätigkeit							0,00	0,00	0,00
SU 36	Summe Auszahlungen aus der Finanzierungstätigkeit							0,00	0,00	0,00
SA4	Saldo (4) Geldfluss aus der Finanzierungstätigkeit (35 – 36)							0,00	0,00	0,00
SA5	Saldo (5) Geldfluss aus der voranschlagswirksamen Gebarung (Saldo 3 + Saldo 4)							-500,00	-500,00	-450,00
211	Volksschulen									
211000	Volksschule									
Operative Gebarung										
2/211000+810000	Erträge aus Leistungen (Nachmittagsbetreuung)	2114	3114	13	25.000,00	22.000,00	28.784,00	25.000,00	22.000,00	25.602,50
2/211000+810100	Erträge aus Leistungen (Ferienbetreuung)	2114	3114	13	3.500,00	3.000,00	2.076,00	3.500,00	3.000,00	2.076,00
2/211000+828200	Rückersätze von Ausgaben	2116	3116	18			324,38			324,38
2/211000+861000	Transfers von Ländern, Landesfonds und Landeskammern	2121	3121	15	22.000,00	22.000,00	47.244,30	22.000,00	22.000,00	47.244,30
2/211000+861100	Transfers von Ländern, Landesfonds und Landeskammern	2121	3121	15	36.800,00	38.300,00	1.735,65	36.800,00	38.300,00	1.735,65
2/211000+861200	Transfers von Ländern, Landesfonds und Landeskammern	2121	3121		35.200,00	35.200,00	22.947,71	35.200,00	35.200,00	22.947,71
2/211000+862000	Transfers von MS-Gemeinden	2121	3121	15	180.000,00	190.000,00	80.455,20	180.000,00	190.000,00	80.455,20
SU 21 / 31	Summe Erträge / Einzahlungen operative Gebarung				302.500,00	310.500,00	183.567,24	302.500,00	310.500,00	180.385,74
1/211000-400000	Geringwertige Wirtschaftsgüter GWG	2221	3221	23	15.000,00	20.000,00	10.308,72	15.000,00	20.000,00	10.917,72

		MVAG VC QU			Ergebnisvoranschlag			Finanzierungsvoranschlag		
		EH	FH		VA 2026	VA 2025	RA 2024	VA 2026	VA 2025	RA 2024
1/211000-430000	Lebensmittel	2221	3221	23	100,00	100,00	19,98	100,00	100,00	19,98
1/211000-454000	Reinigungsmittel	2221	3221	23	3.000,00	3.000,00	2.270,46	3.000,00	3.000,00	2.270,46
1/211000-456000	Schreib-, Zeichen- und sonstige Büromittel	2221	3221	23	5.000,00	5.000,00	5.361,30	5.000,00	5.000,00	5.317,60
1/211000-456100	Ausgaben für Nachmittagsbetreuung	2221	3221	23	500,00	500,00	583,95	500,00	500,00	603,94
1/211000-457000	Druckwerke	2221	3221	23	1.000,00	1.000,00	744,25	1.000,00	1.000,00	744,25
1/211000-458000	Mittel zur ärztlichen Betreuung und Gesundheitsvorsorge	2221	3221	23	100,00	100,00	444,55	100,00	100,00	444,55
1/211000-459000	Sonstige Verbrauchsgüter	2221	3221	23	2.000,00	2.500,00	1.554,16	2.000,00	2.500,00	3.278,32
1/211000-511000	Geldbezüge	2211	3211	20	195.400,00	175.300,00	150.696,75	195.400,00	175.300,00	150.696,75
1/211000-523000	Geldbezüge der nicht ganzjährig beschäftigten Arbeiter	2211	3211	20	10.200,00	3.800,00	4.011,26	10.200,00	3.800,00	4.011,26
1/211000-565000	Mehrleistungsvergütungen	2211	3211	20	1.300,00	14.500,00	10.529,82	1.300,00	14.500,00	10.529,82
1/211000-566000	Zuwendungen aus Anlass von Dienstjubiläen	2212	3212	20	1.200,00			1.200,00		
1/211000-569000	Sonstige Nebengebühren	2211	3211		300,00			300,00		
1/211000-580000	Dienstgeberbeiträge zum Ausgleichsfonds für Familienbeihilfen	2212	3212	20	4.800,00	7.200,00	5.834,05	4.800,00	7.200,00	5.834,05
1/211000-582000	DGB zum Ausgleichsfonds für Familienbeihilfen	2212	3212	20	41.400,00	38.500,00	32.699,35	41.400,00	38.500,00	32.699,35
1/211000-582100	Beitrag MV-Kassen	2212	3212	20	2.500,00	2.300,00	2.023,92	2.500,00	2.300,00	2.023,92
1/211000-591000	Dotierung von Rückstellungen für Abfertigungen	2214			1.900,00	2.300,00	2.691,78			
1/211000-592000	Dotierung von Rückstellungen für Jubiläumszuwendungen	2214			1.200,00	1.300,00	1.608,13			
1/211000-600000	Strom	2222	3222	24	9.500,00	9.000,00	2.490,91	9.500,00	9.000,00	2.490,91
1/211000-600100	Gas/Wärmelieferung	2222	3222	24	21.000,00	20.000,00	43.270,68	21.000,00	20.000,00	43.270,68
1/211000-614000	Instandhaltung Schulgebäude	2224	3224	24	10.000,00	10.000,00	981,36	10.000,00	10.000,00	981,36
1/211000-618100	Instandhaltung Schuleinrichtung	2224	3224	24	5.000,00	5.000,00	1.816,62	5.000,00	5.000,00	1.816,62
1/211000-621000	Sonstige Transporte	2222	3222		500,00	500,00	527,00	500,00	500,00	527,00
1/211000-630000	Postdienste	2222	3222	24	200,00	200,00	136,96	200,00	200,00	132,51
1/211000-631000	Telekommunikationsdienste	2222	3222	24	1.100,00	1.200,00	1.088,45	1.100,00	1.200,00	1.088,45
1/211000-640000	Rechts- und Beratungsaufwand	2222	3222		10.000,00			10.000,00		
1/211000-650000	Zinsen für Finanzschulden in Euro	2241	3241	25	141.900,00	191.100,00	108.134,87	141.900,00	191.100,00	108.134,87
1/211000-670000	Versicherungen	2222	3222	24	300,00	300,00	203,19	300,00	300,00	203,19
1/211000-680000	Planmäßige Abschreibung	2226			4.000,00	6.000,00	6.618,81			
1/211000-690000	Abschreibung von Forderungen (Schadensfälle)	2225					756,00			
1/211000-710000	Öffentliche Abgaben	2225	3225	24	700,00	700,00	551,81	700,00	700,00	551,81
1/211000-710100	Öffentliche Abgaben, ohne Gebühren gemäß FAG	2225	3225	24			147,30			147,30

		MVAG VC QU			Ergebnisvoranschlag			Finanzierungsvoranschlag		
		EH	FH		VA 2026	VA 2025	RA 2024	VA 2026	VA 2025	RA 2024
1/211000-711000	Gebühren für die Benützung von Gemeindeeinrichtungen u. Anlagen	2225	3225	24	1.000,00	1.000,00		1.000,00	1.000,00	
1/211000-720000	Bauhofleistungen	2225	3225	24	1.000,00	1.400,00	427,27	1.000,00	1.400,00	427,27
1/211000-728000	Entgelte für sonstige Leistungen	2225	3225	24	20.000,00	20.000,00	32.866,63	20.000,00	20.000,00	33.338,59
1/211000-728400	Unterrichtsfilmbeitrag	2225	3225	24	1.200,00	1.200,00	1.085,35	1.200,00	1.200,00	1.085,35
SU 22 / 32	Summe Aufwendungen / Auszahlungen operative Gebarung				514.300,00	545.000,00	432.485,64	507.200,00	535.400,00	423.587,88
SA 0 / SA 1	(0) Nettoergebnis (21 - 22) / (1) Geldfluss operative Gebarung (31 - 32)				-211.800,00	-234.500,00	-248.918,40	-204.700,00	-224.900,00	-243.202,14
SA01	Saldo (01) Haushaltsrücklagen (230 - 240)				0,00	0,00	0,00	0,00	0,00	0,00
SA00	Saldo (00) Nettoergebnis nach Haushaltsrücklagen (Saldo 0 + Saldo 01)				-211.800,00	-234.500,00	-248.918,40			
Investive Gebarung										
SU 33	Summe Einzahlungen investive Gebarung							0,00	0,00	0,00
5/211000-010000	Gebäude und Bauten		3413	1 40				647.800,00	1.540.900,00	2.256.881,34
1/211000-042000	Amts-, Betriebs- und Geschäftsausstattung		3415	2				20.000,00		2.575,44
1/211000-042200	Schulmöbel, Lehrmittel		3415	2 41				5.000,00	5.000,00	
SU 34	Summe Auszahlungen investive Gebarung							672.800,00	1.545.900,00	2.259.456,78
SA2	Saldo (2) Geldfluss aus der Investiven Gebarung (33 - 34)							-672.800,00	-1.545.900,00	-2.259.456,78
SA3	Saldo (3) Nettofinanzierungssaldo (Saldo 1 + Saldo 2)							-877.500,00	-1.770.800,00	-2.502.658,92
Finanzierungstätigkeit										
6/211000+346000	Investitionsdarlehen von Finanzunternehmen		3514	1 55				647.800,00	2.247.800,00	747.800,00
SU 35	Summe Einzahlungen aus der Finanzierungstätigkeit							647.800,00	2.247.800,00	747.800,00
1/211000-346000	Investitionsdarlehen von Kreditinstituten		3614	65				261.900,00	249.000,00	184.000,00
SU 36	Summe Auszahlungen aus der Finanzierungstätigkeit							261.900,00	249.000,00	184.000,00
SA4	Saldo (4) Geldfluss aus der Finanzierungstätigkeit (35 - 36)							385.900,00	1.998.800,00	563.800,00
SA5	Saldo (5) Geldfluss aus der voranschlagswirksamen Gebarung (Saldo 3 + Saldo 4)							-491.600,00	228.000,00	-1.938.858,92
212 Mittelschulen										
212000 Mittelschulen										
Operative Gebarung										
2/212000+816000	Kostenbeiträge (Kostenersätze) für sonstige Leistungen	2114	3114	13	1.000,00	17.500,00	400,00	1.000,00	17.500,00	400,00
2/212000+862000	Transfers von Gemeinden, Gemeindeverbänden (ohne marktbestimmte Tätigkeit) und Gemeindefonds	2121	3121				17.100,39			17.100,39
SU 21 / 31	Summe Erträge / Einzahlungen operative Gebarung				1.000,00	17.500,00	17.500,39	1.000,00	17.500,00	17.500,39
1/212000-582000	DGB zum Ausgleichsfonds für Familienbeihilfen	2212	3212	20			791,68			791,68

		MVAG VC QU			Ergebnisvoranschlag			Finanzierungsvoranschlag		
		EH	FH		VA 2026	VA 2025	RA 2024	VA 2026	VA 2025	RA 2024
1/212000-591000	Dotierung von Rückstellungen für Abfertigungen	2214				300,00				
1/212000-592000	Dotierung von Rückstellungen für Jubiläumszuwendungen	2214			1.500,00	1.600,00	1.538,80			
1/212000-720000	Bauhofleistungen	2225	3225	24			9.398,99			9.398,99
1/212000-752000	Transfers an Gemeinden, Gemeindeverbände (ohne marktbestimmte Tätigkeit) und Gemeindefonds	2231	3231	26	639.100,00	578.800,00	477.435,43	639.100,00	578.800,00	477.435,43
1/212000-757000	Transfers an private Organisationen ohne Erwerbszweck	2234	3234		100,00	100,00		100,00	100,00	
SU 22 / 32	Summe Aufwendungen / Auszahlungen operative Gebarung				640.700,00	580.800,00	489.164,90	639.200,00	578.900,00	487.626,10
SA 0 / SA 1	(0) Nettoergebnis (21 - 22) / (1) Geldfluss operative Gebarung (31 - 32)				-639.700,00	-563.300,00	-471.664,51	-638.200,00	-561.400,00	-470.125,71
SA01	Saldo (01) Haushaltsrücklagen (230 - 240)				0,00	0,00	0,00	0,00	0,00	0,00
SA00	Saldo (00) Nettoergebnis nach Haushaltsrücklagen (Saldo 0 + Saldo 01)				-639.700,00	-563.300,00	-471.664,51			
Investive Gebarung										
SU 33	Summe Einzahlungen investive Gebarung							0,00	0,00	0,00
SU 34	Summe Auszahlungen investive Gebarung							0,00	0,00	0,00
SA2	Saldo (2) Geldfluss aus der Investiven Gebarung (33 - 34)							0,00	0,00	0,00
SA3	Saldo (3) Nettofinanzierungssaldo (Saldo 1 + Saldo 2)							-638.200,00	-561.400,00	-470.125,71
Finanzierungstätigkeit										
SU 35	Summe Einzahlungen aus der Finanzierungstätigkeit							0,00	0,00	0,00
SU 36	Summe Auszahlungen aus der Finanzierungstätigkeit							0,00	0,00	0,00
SA4	Saldo (4) Geldfluss aus der Finanzierungstätigkeit (35 - 36)							0,00	0,00	0,00
SA5	Saldo (5) Geldfluss aus der voranschlagswirksamen Gebarung (Saldo 3 + Saldo 4)							-638.200,00	-561.400,00	-470.125,71
213	Sonderschulen									
213000	Sonderschulen									
Operative Gebarung										
2/213000+862000	Transfers von Gemeinden, Gemeindeverbände (ohne marktbestimmte Tätigkeit) und Gemeindefonds	2121	3121	15			8.143,67			8.143,67
SU 21 / 31	Summe Erträge / Einzahlungen operative Gebarung				0,00	0,00	8.143,67	0,00	0,00	8.143,67
1/213000-752000	Transfers an Gemeinden, Gemeindeverbände (ohne marktbestimmte Tätigkeit) und Gemeindefonds	2231	3231	26	66.200,00	68.800,00	68.374,76	66.200,00	68.800,00	68.374,76
SU 22 / 32	Summe Aufwendungen / Auszahlungen operative Gebarung				66.200,00	68.800,00	68.374,76	66.200,00	68.800,00	68.374,76
SA 0 / SA 1	(0) Nettoergebnis (21 - 22) / (1) Geldfluss operative Gebarung (31 - 32)				-66.200,00	-68.800,00	-60.231,09	-66.200,00	-68.800,00	-60.231,09
SA01	Saldo (01) Haushaltsrücklagen (230 - 240)				0,00	0,00	0,00	0,00	0,00	0,00

		MVAG VC QU			Ergebnisvoranschlag			Finanzierungsvoranschlag		
		EH	FH		VA 2026	VA 2025	RA 2024	VA 2026	VA 2025	RA 2024
SA00	Saldo (00) Nettoergebnis nach Haushaltsrücklagen (Saldo 0 + Saldo 01)				-66.200,00	-68.800,00	-60.231,09			
Investive Gebarung										
SU 33	Summe Einzahlungen investive Gebarung							0,00	0,00	0,00
SU 34	Summe Auszahlungen investive Gebarung							0,00	0,00	0,00
SA2	Saldo (2) Geldfluss aus der Investiven Gebarung (33 – 34)							0,00	0,00	0,00
SA3	Saldo (3) Nettofinanzierungssaldo (Saldo 1 + Saldo 2)							-66.200,00	-68.800,00	-60.231,09
Finanzierungstätigkeit										
SU 35	Summe Einzahlungen aus der Finanzierungstätigkeit							0,00	0,00	0,00
SU 36	Summe Auszahlungen aus der Finanzierungstätigkeit							0,00	0,00	0,00
SA4	Saldo (4) Geldfluss aus der Finanzierungstätigkeit (35 – 36)							0,00	0,00	0,00
SA5	Saldo (5) Geldfluss aus der voranschlagswirksamen Gebarung (Saldo 3 + Saldo 4)							-66.200,00	-68.800,00	-60.231,09
214	Polytechnische Schulen									
214000	Polytechnische Schulen									
Operative Gebarung										
2/214000+862000	Transfers von Gemeinden, Gemeindeverbände (ohne marktbestimmte Tätigkeit) und Gemeindefonds	2121	3121	15						1.569,36
SU 21 / 31	Summe Erträge / Einzahlungen operative Gebarung				0,00	0,00	1.569,36	0,00	0,00	1.569,36
1/214000-752000	Transfers an Gemeinden, Gemeindeverbände (ohne marktbestimmte Tätigkeit) und Gemeindefonds	2231	3231	26	19.200,00	35.600,00	56.669,09	19.200,00	35.600,00	56.669,09
SU 22 / 32	Summe Aufwendungen / Auszahlungen operative Gebarung				19.200,00	35.600,00	56.669,09	19.200,00	35.600,00	56.669,09
SA 0 / SA 1	(0) Nettoergebnis (21 - 22) / (1) Geldfluss operative Gebarung (31 – 32)				-19.200,00	-35.600,00	-55.099,73	-19.200,00	-35.600,00	-55.099,73
SA01	Saldo (01) Haushaltsrücklagen (230 - 240)				0,00	0,00	0,00	0,00	0,00	0,00
SA00	Saldo (00) Nettoergebnis nach Haushaltsrücklagen (Saldo 0 + Saldo 01)				-19.200,00	-35.600,00	-55.099,73			
Investive Gebarung										
SU 33	Summe Einzahlungen investive Gebarung							0,00	0,00	0,00
SU 34	Summe Auszahlungen investive Gebarung							0,00	0,00	0,00
SA2	Saldo (2) Geldfluss aus der Investiven Gebarung (33 – 34)							0,00	0,00	0,00
SA3	Saldo (3) Nettofinanzierungssaldo (Saldo 1 + Saldo 2)							-19.200,00	-35.600,00	-55.099,73
Finanzierungstätigkeit										
SU 35	Summe Einzahlungen aus der Finanzierungstätigkeit							0,00	0,00	0,00
SU 36	Summe Auszahlungen aus der Finanzierungstätigkeit							0,00	0,00	0,00
SA4	Saldo (4) Geldfluss aus der Finanzierungstätigkeit (35 – 36)							0,00	0,00	0,00
SA5	Saldo (5) Geldfluss aus der voranschlagswirksamen Gebarung (Saldo 3 + Saldo 4)							-19.200,00	-35.600,00	-55.099,73

		MVAG VC QU			Ergebnisvoranschlag			Finanzierungsvoranschlag		
		EH	FH		VA 2026	VA 2025	RA 2024	VA 2026	VA 2025	RA 2024
22	Berufsbildender Unterricht; Anstalten der Bildung für Lehrerinnen und Lehrer sowie Erzieherinnen und Erzieher									
220	Berufsbildende Pflichtschulen									
220000	Berufsbildende Pflichtschulen									
Operative Gebarung										
2/220000+816600	Ersatz Zahlungen LBS	2114	3114	13	65.000,00	64.100,00	90.843,74	65.000,00	64.100,00	100.871,90
SU 21 / 31	Summe Erträge / Einzahlungen operative Gebarung				65.000,00	64.100,00	90.843,74	65.000,00	64.100,00	100.871,90
1/220000-600000	Strom	2222	3222	24	21.000,00	20.000,00	19.516,44	21.000,00	20.000,00	19.516,44
1/220000-600100	Gas/Wärmelieferung	2222	3222	24	57.800,00	55.000,00	61.002,45	57.800,00	55.000,00	61.002,45
1/220000-751000	Berufschulerhaltungsbeitrag	2231	3231	26	219.000,00	205.300,00	188.710,00	219.000,00	205.300,00	188.710,00
SU 22 / 32	Summe Aufwendungen / Auszahlungen operative Gebarung				297.800,00	280.300,00	269.228,89	297.800,00	280.300,00	269.228,89
SA 0 / SA 1	(0) Nettoergebnis (21 - 22) / (1) Geldfluss operative Gebarung (31 - 32)				-232.800,00	-216.200,00	-178.385,15	-232.800,00	-216.200,00	-168.356,99
SA01	Saldo (01) Haushaltsrücklagen (230 - 240)				0,00	0,00	0,00	0,00	0,00	0,00
SA00	Saldo (00) Nettoergebnis nach Haushaltsrücklagen (Saldo 0 + Saldo 01)				-232.800,00	-216.200,00	-178.385,15			
Investive Gebarung										
SU 33	Summe Einzahlungen investive Gebarung							0,00	0,00	0,00
SU 34	Summe Auszahlungen investive Gebarung							0,00	0,00	0,00
SA2	Saldo (2) Geldfluss aus der Investiven Gebarung (33 - 34)							0,00	0,00	0,00
SA3	Saldo (3) Nettofinanzierungssaldo (Saldo 1 + Saldo 2)							-232.800,00	-216.200,00	-168.356,99
Finanzierungstätigkeit										
SU 35	Summe Einzahlungen aus der Finanzierungstätigkeit							0,00	0,00	0,00
SU 36	Summe Auszahlungen aus der Finanzierungstätigkeit							0,00	0,00	0,00
SA4	Saldo (4) Geldfluss aus der Finanzierungstätigkeit (35 - 36)							0,00	0,00	0,00
SA5	Saldo (5) Geldfluss aus der voranschlagswirksamen Gebarung (Saldo 3 + Saldo 4)							-232.800,00	-216.200,00	-168.356,99
23	Förderung des Unterrichts									
232	Schülerinnen- und Schülerbetreuung									
232000	Schülerinnen- und Schülerbetreuung									
Operative Gebarung										
SU 21 / 31	Summe Erträge / Einzahlungen operative Gebarung				0,00	0,00	0,00	0,00	0,00	0,00
1/232000-768000	Sonstige Transfers an private Haushalte	2234	3234		5.000,00	5.000,00	750,00	5.000,00	5.000,00	750,00
1/232000-768100	Sonstige Transfers an private Haushalte (Schulschikurse,...)	2234	3234			1.000,00			1.000,00	
SU 22 / 32	Summe Aufwendungen / Auszahlungen operative Gebarung				5.000,00	6.000,00	750,00	5.000,00	6.000,00	750,00
SA 0 / SA 1	(0) Nettoergebnis (21 - 22) / (1) Geldfluss operative Gebarung (31 - 32)				-5.000,00	-6.000,00	-750,00	-5.000,00	-6.000,00	-750,00
SA01	Saldo (01) Haushaltsrücklagen (230 - 240)				0,00	0,00	0,00	0,00	0,00	0,00
SA00	Saldo (00) Nettoergebnis nach Haushaltsrücklagen (Saldo 0 + Saldo 01)				-5.000,00	-6.000,00	-750,00			

		MVAG VC QU			Ergebnisvoranschlag			Finanzierungsvoranschlag		
		EH	FH		VA 2026	VA 2025	RA 2024	VA 2026	VA 2025	RA 2024
Investive Gebarung										
SU 33	Summe Einzahlungen investive Gebarung							0,00	0,00	0,00
SU 34	Summe Auszahlungen investive Gebarung							0,00	0,00	0,00
SA2	Saldo (2) Geldfluss aus der Investiven Gebarung (33 – 34)							0,00	0,00	0,00
SA3	Saldo (3) Nettofinanzierungssaldo (Saldo 1 + Saldo 2)							-5.000,00	-6.000,00	-750,00
Finanzierungstätigkeit										
SU 35	Summe Einzahlungen aus der Finanzierungstätigkeit							0,00	0,00	0,00
SU 36	Summe Auszahlungen aus der Finanzierungstätigkeit							0,00	0,00	0,00
SA4	Saldo (4) Geldfluss aus der Finanzierungstätigkeit (35 – 36)							0,00	0,00	0,00
SA5	Saldo (5) Geldfluss aus der voranschlagswirksamen Gebarung (Saldo 3 + Saldo 4)							-5.000,00	-6.000,00	-750,00
24 Vorschulische Erziehung										
240 Kindergärten										
240000 Kindergärten										
Operative Gebarung										
2/240000+810100	Erträge aus Leistungen (Elternbeiträge Kiga I)	2114	3114	13	20.100,00	24.000,00	20.731,91	20.100,00	24.000,00	20.646,62
2/240000+810200	Erträge aus Leistungen (Beförderung Kinder Kiga I)	2114	3114	13	14.600,00	14.600,00	10.684,73	14.600,00	14.600,00	10.674,09
2/240000+810300	Erträge aus Leistungen (Nachmittags- und Ferienbetreuung Kiga I)	2114	3114	13	13.000,00	12.000,00	14.049,80	13.000,00	12.000,00	13.276,73
2/240000+813000	Erträge aus der Auflösung von Investitionszuschüssen (Kapitaltransfers)		2127		17.700,00	17.700,00	17.668,00			
2/240000+817000	Erträge aus der Auflösung von sonstigen Rückstellungen		2117		67.400,00	5.800,00	30.494,17			
2/240000+861000	Transfers von Ländern, Landesfonds und Landeskammern	2121	3121	15	120.000,00	145.400,00		120.000,00	145.400,00	
2/240000+861120	Transfers von Ländern, Landesfonds und Landeskammern	2121	3121	15	3.600,00	4.400,00	5.255,83	3.600,00	4.400,00	5.255,83
2/240000+863000	Transfers von sonstigen Trägern öffentlichen Rechts und Sozialversicherungsträgern	2121	3121	15	25.000,00	25.000,00	22.792,79	25.000,00	25.000,00	22.792,79
SU 21 / 31	Summe Erträge / Einzahlungen operative Gebarung				281.400,00	248.900,00	121.677,23	196.300,00	225.400,00	72.646,06
1/240000-400000	Geringwertige Wirtschaftsgüter GWG	2221	3221	23	2.000,00	2.000,00	10.383,29	2.000,00	2.000,00	10.649,94
1/240000-430000	Lebensmittel (Gesunde Jause)	2221	3221	23	1.000,00	1.000,00	1.229,64	1.000,00	1.000,00	1.494,93
1/240000-454000	Reinigungsmittel	2221	3221	23	2.500,00	2.500,00	3.807,66	2.500,00	2.500,00	3.807,66
1/240000-455000	Chemische und artverwandte Mittel	2221	3221	23	600,00	600,00	644,94	600,00	600,00	644,94
1/240000-456000	Schreib-, Zeichen- und sonstige Büromittel	2221	3221	23	1.500,00	1.500,00	3.745,43	1.500,00	1.500,00	3.745,43
1/240000-456100	Bildungs- und Beschäftigungsmaterial	2221	3221	23	20.100,00	24.000,00	21.956,41	20.100,00	24.000,00	23.360,86

		MVAG VC QU			Ergebnisvoranschlag			Finanzierungsvoranschlag		
		EH	FH		VA 2026	VA 2025	RA 2024	VA 2026	VA 2025	RA 2024
1/240000-457000	Druckwerke	2221	3221	23	500,00	500,00	397,89	500,00	500,00	397,89
1/240000-458000	Mittel zur ärztlichen Betreuung und Gesundheitsvorsorge	2221	3221	23	500,00	500,00	468,76	500,00	500,00	468,76
1/240000-459000	Sonstige Verbrauchsgüter	2221	3221	23	3.000,00	3.000,00	854,77	3.000,00	3.000,00	871,99
1/240000-511000	Geldbezüge	2211	3211	20	571.100,00	497.800,00	445.422,72	571.100,00	497.800,00	445.422,72
1/240000-523000	Geldbezüge der nicht ganzjährig beschäftigten Arbeiter	2211	3211	20	7.300,00	16.500,00	11.250,71	7.300,00	16.500,00	11.250,71
1/240000-565000	Mehrleistungsvergütung	2211	3211	20	3.100,00	6.300,00	1.929,51	3.100,00	6.300,00	1.929,51
1/240000-566000	Zuwendungen aus Anlass von Dienstjubiläen	2212	3212	20			351,12			351,12
1/240000-569000	Sonstige Nebengebühren	2211	3211	20	1.800,00	4.300,00	3.150,88	1.800,00	4.300,00	3.150,88
1/240000-580000	Dienstgeberbeiträge zum Ausgleichsfonds für Familienbeihilfen	2212	3212	20	15.700,00	15.600,00	15.082,67	15.700,00	15.600,00	15.082,67
1/240000-582000	DGB zum Ausgleichsfonds für Familienbeihilfen	2212	3212	20	104.600,00	108.400,00	89.965,33	104.600,00	108.400,00	89.965,33
1/240000-582100	Beitrag MV-Kassen	2212	3212	20	5.400,00	5.300,00	4.010,85	5.400,00	5.300,00	4.010,85
1/240000-591000	Dotierung von Rückstellungen für Abfertigungen	2214			2.700,00	10.000,00	10.979,83			
1/240000-592000	Dotierung von Rückstellungen für Jubiläumszuwendungen	2214			3.500,00	3.900,00	5.821,32			
1/240000-600000	Strom	2222	3222	24	8.400,00	8.000,00	7.400,42	8.400,00	8.000,00	7.400,42
1/240000-600100	Gas/Wärmelieferung	2222	3222	24	12.600,00	12.000,00	12.703,06	12.600,00	12.000,00	12.703,06
1/240000-614000	Instandhaltung von Gebäuden	2224	3224	24	5.000,00	5.000,00	3.015,48	5.000,00	5.000,00	3.705,40
1/240000-618000	Instandhaltung von sonstigen Anlagen (Garten und Grünflächen)	2224	3224	24	20.000,00	25.000,00	33.699,80	20.000,00	25.000,00	33.699,80
1/240000-618200	Instandhaltung Einrichtung	2224	3224	24	1.000,00	4.000,00	1.330,91	1.000,00	4.000,00	1.330,91
1/240000-621000	Sonstige Transporte (Beförderung Kinder)	2222	3222	24	40.000,00	40.000,00	41.729,73	40.000,00	40.000,00	41.964,27
1/240000-631000	Telekommunikationsdienste	2222	3222	24	2.500,00	3.000,00	2.184,40	2.500,00	3.000,00	2.184,40
1/240000-650000/7	Zinsen für Finanzschulden - Inland KG-Neubau	2241	3241	25	46.700,00	55.700,00	111.365,64	46.700,00	55.700,00	111.365,64
1/240000-670000	Versicherungen	2222	3222	24	5.300,00	4.900,00	4.906,33	5.300,00	4.900,00	4.906,33
1/240000-680000	Planmäßige Abschreibung	2226			74.700,00	74.600,00	92.641,94			
1/240000-710000	Öffentliche Abgaben	2225	3225	24	1.500,00	1.500,00	1.426,64	1.500,00	1.500,00	1.633,64
1/240000-711000	Gebühren für die Benützung von Gemeindeeinrichtungen u. Anlagen	2225	3225	24	1.500,00	1.500,00	1.340,10	1.500,00	1.500,00	1.340,10
1/240000-720000	Bauhofleistungen	2225	3225	24	9.200,00	3.700,00	5.647,20	9.200,00	3.700,00	5.647,20
1/240000-724000	Reisegebühren	2225	3225	24	200,00	100,00	843,42	200,00	100,00	843,42
1/240000-728000	Entgelte für sonstige Leistungen	2225	3225	24	15.000,00	15.000,00	14.615,21	15.000,00	15.000,00	14.791,40
1/240000-757000	Laufende Transferzahlungen Förderung Kinder Tagesbetreuung	2234	3234	27	500,00	500,00	600,00	500,00	500,00	630,00
SU 22 / 32	Summe Aufwendungen / Auszahlungen operative Gebarung				991.000,00	958.200,00	966.904,01	910.100,00	869.700,00	860.752,18
SA 0 / SA 1	(0) Nettoergebnis (21 - 22) / (1) Geldfluss operative Gebarung (31 - 32)				-709.600,00	-709.300,00	-845.226,78	-713.800,00	-644.300,00	-788.106,12

		MVAG VC QU			Ergebnisvoranschlag			Finanzierungsvoranschlag		
		EH	FH		VA 2026	VA 2025	RA 2024	VA 2026	VA 2025	RA 2024
SA01	Saldo (01) Haushaltsrücklagen (230 - 240)				0,00	0,00	0,00	0,00	0,00	0,00
SA00	Saldo (00) Nettoergebnis nach Haushaltsrücklagen (Saldo 0 + Saldo 01)				-709.600,00	-709.300,00	-845.226,78			
Investive Gebarung										
SU 33	Summe Einzahlungen investive Gebarung							0,00	0,00	0,00
1/240000-006000	Sonstige Grundstückseinrichtungen		3412	2 40				3.000,00	3.000,00	
1/240000-042300	Betriebsausstattung		3415	2 41				2.000,00	2.000,00	2.022,90
SU 34	Summe Auszahlungen investive Gebarung							5.000,00	5.000,00	2.022,90
SA2	Saldo (2) Geldfluss aus der Investiven Gebarung (33 – 34)							-5.000,00	-5.000,00	-2.022,90
SA3	Saldo (3) Nettofinanzierungssaldo (Saldo 1 + Saldo 2)							-718.800,00	-649.300,00	-790.129,02
Finanzierungstätigkeit										
SU 35	Summe Einzahlungen aus der Finanzierungstätigkeit							0,00	0,00	0,00
1/240000-346000	Investitionsdarlehen von Kreditinstituten		3614	65				154.000,00	147.500,00	161.791,42
SU 36	Summe Auszahlungen aus der Finanzierungstätigkeit							154.000,00	147.500,00	161.791,42
SA4	Saldo (4) Geldfluss aus der Finanzierungstätigkeit (35 – 36)							-154.000,00	-147.500,00	-161.791,42
SA5	Saldo (5) Geldfluss aus der voranschlagswirksamen Gebarung (Saldo 3 + Saldo 4)							-872.800,00	-796.800,00	-951.920,44
240100	Tagesbetreuung "Storchennest"									
Operative Gebarung										
2/240100+810100	Erträge aus Leistungen (Elternbeiträge)	2114	3114	13	15.000,00	20.000,00	12.255,80	15.000,00	20.000,00	12.416,62
2/240100+810200	Erträge aus Leistungen (Nachmittagsbetreuung)	2114	3114	13	3.000,00	5.000,00	1.223,94	3.000,00	5.000,00	1.223,94
2/240100+829000	Sonstige Erträge	2116	3116				500,00			500,00
2/240100+861000	Transfers von Ländern, Landesfonds und Landeskammern	2121	3121	15	120.000,00	135.000,00	293.515,71	120.000,00	135.000,00	293.515,71
SU 21 / 31	Summe Erträge / Einzahlungen operative Gebarung				138.000,00	160.000,00	307.495,45	138.000,00	160.000,00	307.656,27
1/240100-400000	Geringwertige Wirtschaftsgüter (GWG)	2221	3221	23	2.500,00	2.500,00	2.465,84	2.500,00	2.500,00	2.465,84
1/240100-430000	Lebensmittel	2221	3221	23	500,00	800,00	44,59	500,00	800,00	44,59
1/240100-454000	Reinigungsmittel	2221	3221	23	200,00	200,00	74,21	200,00	200,00	64,29
1/240100-456000	Schreib-, Zeichen- und sonstige Büromittel	2221	3221	23	300,00	300,00	124,78	300,00	300,00	219,27
1/240100-456100	Bildungs- und Beschäftigungsmaterial	2221	3221	23	3.000,00	5.000,00	1.163,45	3.000,00	5.000,00	1.163,45
1/240100-457000	Druckwerke	2221	3221	23	100,00			100,00		
1/240100-458000	Mittel zur ärztlichen Betreuung und Gesundheitsvorsorge	2221	3221	23	100,00	100,00	78,63	100,00	100,00	78,63
1/240100-459000	Sonstige Verbrauchsgüter	2221	3221	23	500,00	500,00	436,02	500,00	500,00	410,99
1/240100-510000	Geldbezüge der Vertragsbediensteten der Verwaltung	2211	3211	20	31.400,00	30.800,00	28.390,74	31.400,00	30.800,00	28.390,74
1/240100-511000	Geldbezüge der Vertragsbediensteten in handwerklicher Verwendung	2211	3211	20	102.100,00	125.000,00	104.945,01	102.100,00	125.000,00	104.945,01

		MVAG VC QU			Ergebnisvoranschlag			Finanzierungsvoranschlag		
		EH	FH		VA 2026	VA 2025	RA 2024	VA 2026	VA 2025	RA 2024
1/240100-523000	Geldbezüge der nicht ganzjährig beschäftigten Arbeiter	2211	3211	20		1.200,00		1.200,00		
1/240100-569000	Sonstige Nebengebühren	2211	3211				351,12			351,12
1/240100-580000	Dienstgeberbeiträge zum Ausgleichsfonds für Familienbeihilfen	2212	3212	20	5.000,00	5.900,00	4.946,38	5.000,00	5.900,00	4.946,38
1/240100-582000	DGB zum Ausgleichsfonds für Familienbeihilfen	2212	3212	20	26.600,00	31.200,00	26.563,58	26.600,00	31.200,00	26.563,58
1/240100-582100	Beitrag MV-Kassen	2212	3212	20	2.000,00	2.300,00	1.883,45	2.000,00	2.300,00	1.883,45
1/240100-592000	Dotierung von Rückstellungen für Jubiläumszuwendungen	2214			2.500,00	2.400,00	2.102,60			
1/240100-600000	Strom	2222	3222	24	1.300,00	1.200,00	767,71	1.300,00	1.200,00	767,71
1/240100-600100	Wärmelieferung	2222	3222	24	3.200,00	3.000,00	3.341,17	3.200,00	3.000,00	3.341,17
1/240100-618000	Instandhaltung von Einrichtung	2224	3224	24	500,00	500,00	42,02	500,00	500,00	42,02
1/240100-631000	Telekommunikationsdienste	2222	3222	24	1.000,00	900,00	1.018,38	1.000,00	900,00	1.050,30
1/240100-670000	Versicherungen	2222	3222	24	300,00	300,00	110,83	300,00	300,00	110,83
1/240100-680000	Planmäßige Abschreibung	2226			4.000,00	400,00	3.899,35			
1/240100-710000	Öffentliche Abgaben	2225	3225	24	600,00	600,00	468,00	600,00	600,00	468,00
1/240100-711000	Gebühren für die Benützung von Gemeindeeinrichtungen u. Anlagen	2225	3225	24	500,00	500,00	422,68	500,00	500,00	422,68
1/240100-720000	Bauhofleistungen	2225	3225	24	2.300,00	1.900,00	3.127,81	2.300,00	1.900,00	3.127,81
1/240100-724000	Reisegebühren	2225	3225		400,00			400,00		
1/240100-728000	Entgelte für sonstige Leistungen	2225	3225	24	500,00	500,00	227,03	500,00	500,00	227,03
SU 22 / 32	Summe Aufwendungen / Auszahlungen operative Gebarung				191.400,00	218.000,00	186.995,38	184.900,00	215.200,00	181.084,89
SA 0 / SA 1	(0) Nettoergebnis (21 - 22) / (1) Geldfluss operative Gebarung (31 – 32)				-53.400,00	-58.000,00	120.500,07	-46.900,00	-55.200,00	126.571,38
SA01	Saldo (01) Haushaltsrücklagen (230 - 240)				0,00	0,00	0,00	0,00	0,00	0,00
SA00	Saldo (00) Nettoergebnis nach Haushaltsrücklagen (Saldo 0 + Saldo 01)				-53.400,00	-58.000,00	120.500,07			
Investive Gebarung										
SU 33	Summe Einzahlungen investive Gebarung							0,00	0,00	0,00
1/240100-006000	Sonstige Grundstückseinrichtungen		3412	2					3.000,00	
1/240100-042000	Amts-, Betriebs- und Geschäftsausstattung		3415	2 41						1.265,83
SU 34	Summe Auszahlungen investive Gebarung							0,00	3.000,00	1.265,83
SA2	Saldo (2) Geldfluss aus der Investiven Gebarung (33 – 34)							0,00	-3.000,00	-1.265,83
SA3	Saldo (3) Nettofinanzierungssaldo (Saldo 1 + Saldo 2)							-46.900,00	-58.200,00	125.305,55
Finanzierungstätigkeit										
SU 35	Summe Einzahlungen aus der Finanzierungstätigkeit							0,00	0,00	0,00
SU 36	Summe Auszahlungen aus der Finanzierungstätigkeit							0,00	0,00	0,00
SA4	Saldo (4) Geldfluss aus der Finanzierungstätigkeit (35 – 36)							0,00	0,00	0,00
SA5	Saldo (5) Geldfluss aus der voranschlagswirksamen Gebarung (Saldo 3 + Saldo 4)							-46.900,00	-58.200,00	125.305,55

		MVAG		VC QU	Ergebnisvoranschlag			Finanzierungsvoranschlag		
		EH	FH		VA 2026	VA 2025	RA 2024	VA 2026	VA 2025	RA 2024
240200	Kindergärten (Provisorium 9. Gruppe)									
Operative Gebarung										
2/240200+810100	Erträge aus Leistungen (Elternbeiträge Kiga II)	2114	3114		3.000,00	3.000,00	674,99	3.000,00	3.000,00	344,13
2/240200+810200	Erträge aus Leistungen (Beförderung Kinder Kiga II)	2114	3114		500,00	500,00	192,92	500,00	500,00	97,79
2/240200+810300	Erträge aus Leistungen (Nachmittags- und Ferienbetreuung Kiga II)	2114	3114		1.000,00	1.000,00	272,56	1.000,00	1.000,00	136,28
SU 21 / 31	Summe Erträge / Einzahlungen operative Gebarung				4.500,00	4.500,00	1.140,47	4.500,00	4.500,00	578,20
1/240200-400000	Geringwertige Wirtschaftsgüter (GWG)	2221	3221		3.000,00	3.000,00	11.183,84	3.000,00	3.000,00	11.183,84
1/240200-430000	Lebensmittel	2221	3221		100,00	100,00	59,37	100,00	100,00	29,14
1/240200-454000	Reinigungsmittel	2221	3221		200,00	100,00	30,23	200,00	100,00	30,23
1/240200-456100	Bildungs- und Beschäftigungsmaterial	2221	3221		3.000,00	3.000,00	3.496,01	3.000,00	3.000,00	3.496,01
1/240200-458000	Mittel zur ärztlichen Betreuung und Gesundheitsvorsorge	2221	3221		100,00	200,00	135,00	100,00	200,00	135,00
1/240200-459000	Sonstige Verbrauchsgüter	2221	3221		500,00	500,00	476,99	500,00	500,00	436,59
1/240200-631000	Telekommunikationsdienste	2222	3222		500,00	100,00	2,50	500,00	100,00	2,50
1/240200-670000	Versicherungen	2222	3222		200,00	200,00		200,00	200,00	
1/240200-680000	Planmäßige Abschreibung	2226			100,00		1.856,67			
1/240200-728000	Entgelte für sonstige Leistungen	2225	3225		1.500,00	1.500,00	423,50	1.500,00	1.500,00	423,50
SU 22 / 32	Summe Aufwendungen / Auszahlungen operative Gebarung				9.200,00	8.700,00	17.664,11	9.100,00	8.700,00	15.736,81
SA 0 / SA 1	(0) Nettoergebnis (21 - 22) / (1) Geldfluss operative Gebarung (31 - 32)				-4.700,00	-4.200,00	-16.523,64	-4.600,00	-4.200,00	-15.158,61
SA01	Saldo (01) Haushaltsrücklagen (230 - 240)				0,00	0,00	0,00	0,00	0,00	0,00
SA00	Saldo (00) Nettoergebnis nach Haushaltsrücklagen (Saldo 0 + Saldo 01)				-4.700,00	-4.200,00	-16.523,64			
Investive Gebarung										
SU 33	Summe Einzahlungen investive Gebarung							0,00	0,00	0,00
1/240200-006000	Sonstige Grundstückseinrichtungen		3412	2					2.000,00	
1/240200-042000	Amts-, Betriebs- und Geschäftsausstattung		3415	2					500,00	1.856,67
SU 34	Summe Auszahlungen investive Gebarung							0,00	2.500,00	1.856,67
SA2	Saldo (2) Geldfluss aus der Investiven Gebarung (33 - 34)							0,00	-2.500,00	-1.856,67
SA3	Saldo (3) Nettofinanzierungssaldo (Saldo 1 + Saldo 2)							-4.600,00	-6.700,00	-17.015,28
Finanzierungstätigkeit										
SU 35	Summe Einzahlungen aus der Finanzierungstätigkeit							0,00	0,00	0,00
SU 36	Summe Auszahlungen aus der Finanzierungstätigkeit							0,00	0,00	0,00
SA4	Saldo (4) Geldfluss aus der Finanzierungstätigkeit (35 - 36)							0,00	0,00	0,00
SA5	Saldo (5) Geldfluss aus der voranschlagswirksamen Gebarung (Saldo 3 + Saldo 4)							-4.600,00	-6.700,00	-17.015,28

		MVAG VC QU			Ergebnisvoranschlag			Finanzierungsvoranschlag		
		EH	FH		VA 2026	VA 2025	RA 2024	VA 2026	VA 2025	RA 2024
25	Außerschulische Jugendberziehung									
251	Heime für Schülerinnen und Schüler, Lehrlinge und Gesellinnen									
251000	Schüler-u.Lehrlingsheim (Internat)									
Operative Gebarung										
2/251000+810200	Erträge aus Leistungen (Heimbeiträge)	2114	3114	13	219.300,00	215.100,00	199.783,53	219.300,00	215.100,00	199.783,53
2/251000+816140	Verpflegkostenersätze	2114	3114	13	511.700,00	502.000,00	466.536,29	511.700,00	502.000,00	466.536,29
2/251000+816820	Kostenersätze Anteil Essen auf Rädern	2114	3114	13	290.000,00	255.000,00	229.633,05	290.000,00	255.000,00	229.633,05
2/251000+817000	Erträge aus der Auflösung von sonstigen Rückstellungen	2117				105.700,00	24.377,48			
2/251000+829000	Sonstige Einnahmen	2116	3116	18	4.000,00	4.000,00	3.543,34	4.000,00	4.000,00	3.543,34
2/251000+863000	Transfers von sonstigen Trägern öffentlichen Rechts und Sozialversicherungsträgern	2121	3121	15		1.900,00			1.900,00	
SU 21 / 31	Summe Erträge / Einzahlungen operative Gebarung				1.025.000,00	1.083.700,00	923.873,69	1.025.000,00	978.000,00	899.496,21
1/251000-400000	Geringwertige Wirtschaftsgüter GWG	2221	3221	23	5.300,00	5.300,00	7.977,76	5.300,00	5.300,00	7.762,70
1/251000-430000	Lebensmittel	2221	3221	23	300.000,00	290.000,00	301.877,33	300.000,00	290.000,00	305.750,76
1/251000-454000	Reinigungsmittel	2221	3221	23	10.000,00	10.000,00	9.691,25	10.000,00	10.000,00	8.961,14
1/251000-455000	Chemische und artverwandte Mittel	2221	3221	23	3.000,00	3.000,00	2.296,71	3.000,00	3.000,00	2.296,71
1/251000-456000	Schreib-, Zeichen- und sonstige Büromittel	2221	3221	23	400,00	500,00	187,97	400,00	500,00	187,97
1/251000-457000	Druckwerke	2221	3221				249,67			249,67
1/251000-458000	Mittel zur ärztlichen Betreuung und Gesundheitsvorsorge	2221	3221	23	500,00	500,00	674,15	500,00	500,00	674,15
1/251000-459000	Sonstige Verbrauchsgüter	2221	3221	23	10.000,00	10.000,00	7.791,76	10.000,00	10.000,00	8.022,16
1/251000-511000	Geldbezüge	2211	3211	20	496.600,00	583.400,00	478.913,81	496.600,00	583.400,00	478.913,81
1/251000-523000	Geldbezüge der nicht ganzjährig beschäftigten Arbeiter	2211	3211	20	8.800,00	20.300,00	12.755,44	8.800,00	20.300,00	12.286,69
1/251000-565000	Mehrleistungsvergütungen	2211	3211	20	12.700,00	17.200,00	11.241,64	12.700,00	17.200,00	11.241,64
1/251000-566000	Zuwendungen aus Anlass von Dienstjubiläen	2212	3212	20	200,00	13.000,00	526,68	200,00	13.000,00	526,68
1/251000-569000	Sonstige Nebengebühren	2211	3211		400,00	800,00		400,00	800,00	
1/251000-580000	Dienstgeberbeiträge zum Ausgleichsfonds für Familienbeihilfen	2212	3212	20	18.500,00	16.500,00	17.264,32	18.500,00	16.500,00	17.264,32
1/251000-582000	DGB zum Ausgleichsfonds für Familienbeihilfen	2212	3212	20	103.100,00	103.200,00	94.593,52	103.100,00	103.200,00	94.593,52
1/251000-582100	Beitrag MV-Kassen	2212	3212	20	7.200,00	5.700,00	4.762,36	7.200,00	5.700,00	4.762,36
1/251000-591000	Dotierung von Rückstellungen für Abfertigungen	2214					8.654,99			
1/251000-592000	Dotierung von Rückstellungen für Jubiläumszuwendungen	2214			4.000,00	2.300,00	6.379,40			

		MVAG VC QU			Ergebnisvoranschlag			Finanzierungsvoranschlag		
		EH	FH		VA 2026	VA 2025	RA 2024	VA 2026	VA 2025	RA 2024
1/251000-600000	Strom	2222	3222	24	63.000,00	60.000,00	48.791,11	63.000,00	60.000,00	48.791,11
1/251000-600100	Gas/Wärmelieferung	2222	3222	24	36.800,00	35.000,00	25.417,65	36.800,00	35.000,00	25.417,65
1/251000-614000	Instandhaltung Gebäude	2224	3224	24	5.000,00	5.000,00	8.705,22	5.000,00	5.000,00	8.905,97
1/251000-618200	Instandhaltung Einrichtung	2224	3224	24	5.000,00	5.000,00	8.084,36	5.000,00	5.000,00	8.815,72
1/251000-631000	Telekommunikationsdienste	2222	3222	24	1.500,00	1.500,00	1.334,60	1.500,00	1.500,00	1.460,56
1/251000-670000	Versicherungen	2222	3222	24	400,00	400,00	295,56	400,00	400,00	295,56
1/251000-680000	Planmäßige Abschreibung	2226			2.900,00	4.700,00	6.175,01			
1/251000-700000	Miet- und Pachtaufwand	2223	3223	24	2.300,00	2.300,00	2.268,00	2.300,00	2.300,00	2.268,00
1/251000-710000	Öffentliche Abgaben	2225	3225	24	1.600,00	1.600,00	1.633,05	1.600,00	1.600,00	1.633,05
1/251000-711000	Gebühren für die Benützung von Gemeindeeinrichtungen u. Anlagen	2225	3225	24	25.000,00	25.200,00	73.223,00	25.000,00	25.200,00	73.223,00
1/251000-720000	Bauhofleistungen	2225	3225	24	27.200,00	14.000,00	23.974,41	27.200,00	14.000,00	23.974,41
1/251000-724000	Reisegebühren	2225	3225	24	300,00	100,00		300,00	100,00	
1/251000-728000	Entgelte für sonstige Leistungen	2225	3225	24	20.000,00	20.000,00	17.954,49	20.000,00	20.000,00	17.552,49
SU 22 / 32	Summe Aufwendungen / Auszahlungen operative Gebarung				1.171.700,00	1.256.500,00	1.183.695,22	1.164.800,00	1.249.500,00	1.165.831,80
SA 0 / SA 1	(0) Nettoergebnis (21 - 22) / (1) Geldfluss operative Gebarung (31 - 32)				-146.700,00	-172.800,00	-259.821,53	-139.800,00	-271.500,00	-266.335,59
SA01	Saldo (01) Haushaltsrücklagen (230 - 240)				0,00	0,00	0,00	0,00	0,00	0,00
SA00	Saldo (00) Nettoergebnis nach Haushaltsrücklagen (Saldo 0 + Saldo 01)				-146.700,00	-172.800,00	-259.821,53			
Investive Gebarung										
SU 33	Summe Einzahlungen investive Gebarung							0,00	0,00	0,00
1/251000-042000	Amtsausstattung		3415	2 41				5.000,00	2.000,00	5.321,70
SU 34	Summe Auszahlungen investive Gebarung							5.000,00	2.000,00	5.321,70
SA2	Saldo (2) Geldfluss aus der Investiven Gebarung (33 - 34)							-5.000,00	-2.000,00	-5.321,70
SA3	Saldo (3) Nettofinanzierungssaldo (Saldo 1 + Saldo 2)							-144.800,00	-273.500,00	-271.657,29
Finanzierungstätigkeit										
SU 35	Summe Einzahlungen aus der Finanzierungstätigkeit							0,00	0,00	0,00
SU 36	Summe Auszahlungen aus der Finanzierungstätigkeit							0,00	0,00	0,00
SA4	Saldo (4) Geldfluss aus der Finanzierungstätigkeit (35 - 36)							0,00	0,00	0,00
SA5	Saldo (5) Geldfluss aus der voranschlagswirksamen Gebarung (Saldo 3 + Saldo 4)							-144.800,00	-273.500,00	-271.657,29
259	Sonstige Einrichtungen und Maßnahmen									
259000	Sonstige Einrichtungen und Maßnahmen									
Operative Gebarung										
2/259000+816000	Kostenbeiträge (Kostensätze) für sonstige Leistungen	2114	3114				200,00			150,00
SU 21 / 31	Summe Erträge / Einzahlungen operative Gebarung				0,00	0,00	200,00	0,00	0,00	150,00
1/259000-600000	Strom	2222	3222	24	300,00	300,00	154,53	300,00	300,00	154,53
1/259000-600100	Gas	2222	3222	24	1.300,00	1.200,00	1.138,81	1.300,00	1.200,00	1.138,81
1/259000-631000	Telekommunikationsdienste	2222	3222	24	300,00	300,00	286,00	300,00	300,00	286,00

		MVAG VC QU			Ergebnisvoranschlag			Finanzierungsvoranschlag		
		EH	FH		VA 2026	VA 2025	RA 2024	VA 2026	VA 2025	RA 2024
1/259000-711000	Gebühren für die Benützung von Gemeindeeinrichtungen u. Anlagen	2225	3225	24	200,00	200,00	150,68	200,00	200,00	150,68
1/259000-728000	Entgelte für sonstige Leistungen	2225	3225	24	700,00	700,00	57,12	700,00	700,00	57,12
1/259000-757100	Subventionen zur Jugendförderung	2234	3234	27	2.000,00	2.000,00	1.795,10	2.000,00	2.000,00	1.795,10
1/259000-768000	Sonstige Transfers an private Haushalte	2234	3234		1.500,00			1.500,00		
SU 22 / 32	Summe Aufwendungen / Auszahlungen operative Gebarung				6.300,00	4.700,00	3.582,24	6.300,00	4.700,00	3.582,24
SA 0 / SA 1	(0) Nettoergebnis (21 - 22) / (1) Geldfluss operative Gebarung (31 - 32)				-6.300,00	-4.700,00	-3.382,24	-6.300,00	-4.700,00	-3.432,24
SA01	Saldo (01) Haushaltsrücklagen (230 - 240)				0,00	0,00	0,00	0,00	0,00	0,00
SA00	Saldo (00) Nettoergebnis nach Haushaltsrücklagen (Saldo 0 + Saldo 01)				-6.300,00	-4.700,00	-3.382,24			
Investive Gebarung										
SU 33	Summe Einzahlungen investive Gebarung							0,00	0,00	0,00
SU 34	Summe Auszahlungen investive Gebarung							0,00	0,00	0,00
SA2	Saldo (2) Geldfluss aus der Investiven Gebarung (33 - 34)							0,00	0,00	0,00
SA3	Saldo (3) Nettofinanzierungssaldo (Saldo 1 + Saldo 2)							-6.300,00	-4.700,00	-3.432,24
Finanzierungstätigkeit										
SU 35	Summe Einzahlungen aus der Finanzierungstätigkeit							0,00	0,00	0,00
SU 36	Summe Auszahlungen aus der Finanzierungstätigkeit							0,00	0,00	0,00
SA4	Saldo (4) Geldfluss aus der Finanzierungstätigkeit (35 - 36)							0,00	0,00	0,00
SA5	Saldo (5) Geldfluss aus der voranschlagswirksamen Gebarung (Saldo 3 + Saldo 4)							-6.300,00	-4.700,00	-3.432,24
26	Sport und außerschulische Leibeserziehung									
262	Sportplätze									
262000	Sportplätze									
Operative Gebarung										
2/262000+813000	Erträge aus der Auflösung von Investitionszuschüssen (Kapitaltransfers)		2127		1.400,00	1.400,00	843,33			
SU 21 / 31	Summe Erträge / Einzahlungen operative Gebarung				1.400,00	1.400,00	843,33	0,00	0,00	0,00
1/262000-400000	Geringwertige Wirtschaftsgüter (GWG)	2221	3221		1.000,00		784,82	1.000,00		784,82
1/262000-420000	Roh-, Hilfs- und Baustoffe	2221	3221	23	5.000,00	5.000,00	9.221,65	5.000,00	5.000,00	9.221,65
1/262000-452000	Treibstoffe	2221	3221	23	100,00	200,00	112,34	100,00	200,00	112,34
1/262000-455000	Chemische und sonstige artverwandte Mittel	2221	3221	23		1.000,00			1.000,00	
1/262000-459000	Sonstige Verbrauchsgüter	2221	3221	23	2.000,00	2.000,00	1.357,85	2.000,00	2.000,00	1.357,85
1/262000-600000	Strom	2222	3222	24	5.300,00	5.000,00	2.612,58	5.300,00	5.000,00	2.612,58
1/262000-613000	Instandhaltung Sportanlagen	2224	3224	24	5.000,00	20.000,00	4.508,65	5.000,00	20.000,00	4.508,65
1/262000-670000	Versicherungen	2222	3222	24	600,00	600,00	517,37	600,00	600,00	517,37
1/262000-680000	Planmäßige Abschreibung	2226			6.300,00	6.300,00	5.754,51			
1/262000-720000	Bauhofleistungen	2225	3225	24	3.500,00	6.900,00	9.021,63	3.500,00	6.900,00	9.021,63

		MVAG		VC QU	Ergebnisvoranschlag			Finanzierungsvoranschlag		
		EH	FH		VA 2026	VA 2025	RA 2024	VA 2026	VA 2025	RA 2024
1/262000-728000	Entgelte für sonstige Leistungen	2225	3225			1.100,00	2.700,00		1.100,00	2.700,00
SU 22 / 32	Summe Aufwendungen / Auszahlungen operative Gebarung				28.800,00	48.100,00	36.591,40	22.500,00	41.800,00	30.836,89
SA 0 / SA 1	(0) Nettoergebnis (21 - 22) / (1) Geldfluss operative Gebarung (31 – 32)				-27.400,00	-46.700,00	-35.748,07	-22.500,00	-41.800,00	-30.836,89
SA01	Saldo (01) Haushaltsrücklagen (230 - 240)				0,00	0,00	0,00	0,00	0,00	0,00
SA00	Saldo (00) Nettoergebnis nach Haushaltsrücklagen (Saldo 0 + Saldo 01)				-27.400,00	-46.700,00	-35.748,07			
Investive Gebarung										
2/262000+300000	Kapitaltransfers von Bund, Bundesfonds und Bundeskammern		3331							16.300,00
2/262000+301000	Kapitaltransfers von Ländern, Landesfonds und Landeskammern		3331							3.000,00
SU 33	Summe Einzahlungen investive Gebarung							0,00	0,00	19.300,00
1/262000-050000	Sonderanlagen		3412	2						34.552,98
SU 34	Summe Auszahlungen investive Gebarung							0,00	0,00	34.552,98
SA2	Saldo (2) Geldfluss aus der Investiven Gebarung (33 – 34)							0,00	0,00	-15.252,98
SA3	Saldo (3) Nettofinanzierungssaldo (Saldo 1 + Saldo 2)							-22.500,00	-41.800,00	-46.089,87
Finanzierungstätigkeit										
SU 35	Summe Einzahlungen aus der Finanzierungstätigkeit							0,00	0,00	0,00
SU 36	Summe Auszahlungen aus der Finanzierungstätigkeit							0,00	0,00	0,00
SA4	Saldo (4) Geldfluss aus der Finanzierungstätigkeit (35 – 36)							0,00	0,00	0,00
SA5	Saldo (5) Geldfluss aus der voranschlagswirksamen Gebarung (Saldo 3 + Saldo 4)							-22.500,00	-41.800,00	-46.089,87
264	Eislaufplätze und -hallen									
264000	Eislaufplätze und -hallen									
Operative Gebarung										
SU 21 / 31	Summe Erträge / Einzahlungen operative Gebarung				0,00	0,00	0,00	0,00	0,00	0,00
1/264000-459000	Sonstige Verbrauchsgüter	2221	3221				151,53			151,53
1/264000-600000	Strom	2222	3222	24	15.800,00	15.000,00	10.511,08	15.800,00	15.000,00	10.511,08
1/264000-720000	Bauhofleistungen	2225	3225	24	10.700,00	10.500,00	15.501,14	10.700,00	10.500,00	15.501,14
1/264000-728000	Entgelte für sonstige Leistungen	2225	3225	24	2.400,00	1.000,00	614,02	2.400,00	1.000,00	796,07
SU 22 / 32	Summe Aufwendungen / Auszahlungen operative Gebarung				28.900,00	26.500,00	26.777,77	28.900,00	26.500,00	26.959,82
SA 0 / SA 1	(0) Nettoergebnis (21 - 22) / (1) Geldfluss operative Gebarung (31 – 32)				-28.900,00	-26.500,00	-26.777,77	-28.900,00	-26.500,00	-26.959,82
SA01	Saldo (01) Haushaltsrücklagen (230 - 240)				0,00	0,00	0,00	0,00	0,00	0,00
SA00	Saldo (00) Nettoergebnis nach Haushaltsrücklagen (Saldo 0 + Saldo 01)				-28.900,00	-26.500,00	-26.777,77			
Investive Gebarung										
SU 33	Summe Einzahlungen investive Gebarung							0,00	0,00	0,00
SU 34	Summe Auszahlungen investive Gebarung							0,00	0,00	0,00
SA2	Saldo (2) Geldfluss aus der Investiven Gebarung (33 – 34)							0,00	0,00	0,00
SA3	Saldo (3) Nettofinanzierungssaldo (Saldo 1 + Saldo 2)							-28.900,00	-26.500,00	-26.959,82

	MVAG VC QU			Ergebnisvoranschlag			Finanzierungsvoranschlag		
	EH	FH		VA 2026	VA 2025	RA 2024	VA 2026	VA 2025	RA 2024
Finanzierungstätigkeit									
SU 35	Summe Einzahlungen aus der Finanzierungstätigkeit						0,00	0,00	0,00
SU 36	Summe Auszahlungen aus der Finanzierungstätigkeit						0,00	0,00	0,00
SA4	Saldo (4) Geldfluss aus der Finanzierungstätigkeit (35 – 36)						0,00	0,00	0,00
SA5	Saldo (5) Geldfluss aus der voranschlagswirksamen Gebarung (Saldo 3 + Saldo 4)						-28.900,00	-26.500,00	-26.959,82
269 Sonstige Einrichtungen und Maßnahmen									
269000 Sonstige Einrichtungen und Maßnahmen									
Operative Gebarung									
SU 21 / 31	Summe Erträge / Einzahlungen operative Gebarung			0,00	0,00	0,00	0,00	0,00	0,00
1/269000-680000	Planmäßige Abschreibung	2226		500,00	500,00	549,20			
1/269000-728000	Entgelte für sonstige Leistungen (Fit im Park)	2225	3225 24	3.000,00	3.000,00	2.880,00	3.000,00	3.000,00	2.880,00
1/269000-757200	Subventionen an Sportvereinen	2234	3234 27	14.200,00	21.400,00	20.494,60	14.200,00	21.400,00	20.494,60
1/269000-768000	Sonstige Transfers an private Haushalte	2234	3234 27	1.000,00	3.000,00	3.048,53	1.000,00	3.000,00	3.048,53
SU 22 / 32	Summe Aufwendungen / Auszahlungen operative Gebarung			18.700,00	27.900,00	26.972,33	18.200,00	27.400,00	26.423,13
SA 0 / SA 1	(0) Nettoergebnis (21 - 22) / (1) Geldfluss operative Gebarung (31 – 32)			-18.700,00	-27.900,00	-26.972,33	-18.200,00	-27.400,00	-26.423,13
SA01	Saldo (01) Haushaltsrücklagen (230 - 240)			0,00	0,00	0,00	0,00	0,00	0,00
SA00	Saldo (00) Nettoergebnis nach Haushaltsrücklagen (Saldo 0 + Saldo 01)			-18.700,00	-27.900,00	-26.972,33			
Investive Gebarung									
SU 33	Summe Einzahlungen investive Gebarung						0,00	0,00	0,00
SU 34	Summe Auszahlungen investive Gebarung						0,00	0,00	0,00
SA2	Saldo (2) Geldfluss aus der Investiven Gebarung (33 – 34)						0,00	0,00	0,00
SA3	Saldo (3) Nettofinanzierungssaldo (Saldo 1 + Saldo 2)						-18.200,00	-27.400,00	-26.423,13
Finanzierungstätigkeit									
SU 35	Summe Einzahlungen aus der Finanzierungstätigkeit						0,00	0,00	0,00
SU 36	Summe Auszahlungen aus der Finanzierungstätigkeit						0,00	0,00	0,00
SA4	Saldo (4) Geldfluss aus der Finanzierungstätigkeit (35 – 36)						0,00	0,00	0,00
SA5	Saldo (5) Geldfluss aus der voranschlagswirksamen Gebarung (Saldo 3 + Saldo 4)						-18.200,00	-27.400,00	-26.423,13
27 Erwachsenenbildung									
270 Volkshochschulen									
270000 Volkshochschulen									
Operative Gebarung									
2/270000+810150	Erlöse aus Veranstaltungen und Kursen	2114	3114 13	2.000,00	1.000,00		2.000,00	1.000,00	
2/270000+861130	Subvention des Landes	2121	3121 15	600,00	600,00	503,09	600,00	600,00	503,09
SU 21 / 31	Summe Erträge / Einzahlungen operative Gebarung			2.600,00	1.600,00	503,09	2.600,00	1.600,00	503,09

		MVAG		VC QU	Ergebnisvoranschlag			Finanzierungsvoranschlag		
		EH	FH		VA 2026	VA 2025	RA 2024	VA 2026	VA 2025	RA 2024
1/270000-728900	Durchführung von Veranstaltungen und Kursen	2225	3225	24	3.000,00	3.000,00		3.000,00	3.000,00	
SU 22 / 32	Summe Aufwendungen / Auszahlungen operative Gebarung				3.000,00	3.000,00	0,00	3.000,00	3.000,00	0,00
SA 0 / SA 1	(0) Nettoergebnis (21 - 22) / (1) Geldfluss operative Gebarung (31 - 32)				-400,00	-1.400,00	503,09	-400,00	-1.400,00	503,09
SA01	Saldo (01) Haushaltsrücklagen (230 - 240)				0,00	0,00	0,00	0,00	0,00	0,00
SA00	Saldo (00) Nettoergebnis nach Haushaltsrücklagen (Saldo 0 + Saldo 01)				-400,00	-1.400,00	503,09			
Investive Gebarung										
SU 33	Summe Einzahlungen investive Gebarung							0,00	0,00	0,00
SU 34	Summe Auszahlungen investive Gebarung							0,00	0,00	0,00
SA2	Saldo (2) Geldfluss aus der Investiven Gebarung (33 - 34)							0,00	0,00	0,00
SA3	Saldo (3) Nettofinanzierungssaldo (Saldo 1 + Saldo 2)							-400,00	-1.400,00	503,09
Finanzierungstätigkeit										
SU 35	Summe Einzahlungen aus der Finanzierungstätigkeit							0,00	0,00	0,00
SU 36	Summe Auszahlungen aus der Finanzierungstätigkeit							0,00	0,00	0,00
SA4	Saldo (4) Geldfluss aus der Finanzierungstätigkeit (35 - 36)							0,00	0,00	0,00
SA5	Saldo (5) Geldfluss aus der voranschlagswirksamen Gebarung (Saldo 3 + Saldo 4)							-400,00	-1.400,00	503,09
273	Volksbüchereien									
273000	Volksbüchereien									
Operative Gebarung										
2/273000+810300	Entlehnungsgebühren	2114	3114	13	2.500,00	2.500,00	2.115,20	2.500,00	2.500,00	2.115,20
2/273000+861000	Transfers von Ländern, Landesfonds und Landeskammern	2121	3121	15	1.400,00	1.400,00	1.400,00	1.400,00	1.400,00	1.400,00
SU 21 / 31	Summe Erträge / Einzahlungen operative Gebarung				3.900,00	3.900,00	3.515,20	3.900,00	3.900,00	3.515,20
1/273000-400000	Geringwertige Wirtschaftsgüter (GWG)	2221	3221	23	1.000,00	1.000,00	1.840,88	1.000,00	1.000,00	1.855,86
1/273000-454000	Reinigungsmittel	2221	3221	23		500,00	212,72		500,00	212,72
1/273000-456000	Schreib-, Zeichen- und sonstige Büromittel	2221	3221	23	600,00	600,00	241,14	600,00	600,00	252,71
1/273000-457100	Ankauf von Büchern	2221	3221	23	3.000,00	3.000,00	3.092,54	3.000,00	3.000,00	3.325,55
1/273000-458000	Mittel zur ärztlichen Betreuung und Gesundheitsvorsorge	2221	3221	23	100,00		50,99	100,00		50,99
1/273000-459000	Sonstige Verbrauchsgüter	2221	3221	23	300,00	100,00		300,00	100,00	
1/273000-600000	Strom	2222	3222	24	1.300,00	1.200,00	965,52	1.300,00	1.200,00	965,52
1/273000-600100	Gas/Wärmelieferung	2222	3222	24	5.300,00	5.000,00	4.273,31	5.300,00	5.000,00	4.273,31
1/273000-630000	Postdienste	2222	3222	24	100,00	100,00	36,46	100,00	100,00	36,46
1/273000-631000	Telekommunikationsdienste	2222	3222	24	600,00	600,00	575,17	600,00	600,00	575,17
1/273000-680000	Planmäßige Abschreibung	2226			200,00	400,00	360,40			
1/273000-711000	Gebühren für die Benützung von Gemeindeeinrichtungen und Anlagen gemäß FAG	2225	3225	24	200,00	200,00	150,68	200,00	200,00	150,68

		MVAG		VC QU	Ergebnisvoranschlag			Finanzierungsvoranschlag		
		EH	FH		VA 2026	VA 2025	RA 2024	VA 2026	VA 2025	RA 2024
1/273000-726000	Mitgliedsbeiträge an Institutionen	2225	3225	24	100,00	100,00	82,00	100,00	100,00	82,00
1/273000-728000	Entgelte für sonstige Leistungen	2225	3225	24	2.000,00	2.000,00	52,00	2.000,00	2.000,00	52,00
SU 22 / 32	Summe Aufwendungen / Auszahlungen operative Gebarung				14.800,00	14.800,00	11.933,81	14.600,00	14.400,00	11.832,97
SA 0 / SA 1	(0) Nettoergebnis (21 - 22) / (1) Geldfluss operative Gebarung (31 – 32)				-10.900,00	-10.900,00	-8.418,61	-10.700,00	-10.500,00	-8.317,77
SA01	Saldo (01) Haushaltsrücklagen (230 - 240)				0,00	0,00	0,00	0,00	0,00	0,00
SA00	Saldo (00) Nettoergebnis nach Haushaltsrücklagen (Saldo 0 + Saldo 01)				-10.900,00	-10.900,00	-8.418,61			
Investive Gebarung										
SU 33	Summe Einzahlungen investive Gebarung							0,00	0,00	0,00
SU 34	Summe Auszahlungen investive Gebarung							0,00	0,00	0,00
SA2	Saldo (2) Geldfluss aus der Investiven Gebarung (33 – 34)							0,00	0,00	0,00
SA3	Saldo (3) Nettofinanzierungssaldo (Saldo 1 + Saldo 2)							-10.700,00	-10.500,00	-8.317,77
Finanzierungstätigkeit										
SU 35	Summe Einzahlungen aus der Finanzierungstätigkeit							0,00	0,00	0,00
SU 36	Summe Auszahlungen aus der Finanzierungstätigkeit							0,00	0,00	0,00
SA4	Saldo (4) Geldfluss aus der Finanzierungstätigkeit (35 – 36)							0,00	0,00	0,00
SA5	Saldo (5) Geldfluss aus der voranschlagswirksamen Gebarung (Saldo 3 + Saldo 4)							-10.700,00	-10.500,00	-8.317,77
279	Sonstige Einrichtungen und Maßnahmen									
279000	Sonstige Einrichtungen und Maßnahmen									
Operative Gebarung										
2/279000+810000	Einnahmen Gesunde Gemeinde	2114	3114	13	1.000,00	1.000,00	148,00	1.000,00	1.000,00	148,00
SU 21 / 31	Summe Erträge / Einzahlungen operative Gebarung				1.000,00	1.000,00	148,00	1.000,00	1.000,00	148,00
1/279000-728000	Entgelte für sonstige Leistungen Gesunde Gemeinde	2225	3225	24	2.600,00	1.000,00	843,80	2.600,00	1.000,00	843,80
SU 22 / 32	Summe Aufwendungen / Auszahlungen operative Gebarung				2.600,00	1.000,00	843,80	2.600,00	1.000,00	843,80
SA 0 / SA 1	(0) Nettoergebnis (21 - 22) / (1) Geldfluss operative Gebarung (31 – 32)				-1.600,00	0,00	-695,80	-1.600,00	0,00	-695,80
SA01	Saldo (01) Haushaltsrücklagen (230 - 240)				0,00	0,00	0,00	0,00	0,00	0,00
SA00	Saldo (00) Nettoergebnis nach Haushaltsrücklagen (Saldo 0 + Saldo 01)				-1.600,00	0,00	-695,80			
Investive Gebarung										
SU 33	Summe Einzahlungen investive Gebarung							0,00	0,00	0,00
SU 34	Summe Auszahlungen investive Gebarung							0,00	0,00	0,00
SA2	Saldo (2) Geldfluss aus der Investiven Gebarung (33 – 34)							0,00	0,00	0,00
SA3	Saldo (3) Nettofinanzierungssaldo (Saldo 1 + Saldo 2)							-1.600,00	0,00	-695,80
Finanzierungstätigkeit										
SU 35	Summe Einzahlungen aus der Finanzierungstätigkeit							0,00	0,00	0,00
SU 36	Summe Auszahlungen aus der Finanzierungstätigkeit							0,00	0,00	0,00
SA4	Saldo (4) Geldfluss aus der Finanzierungstätigkeit (35 – 36)							0,00	0,00	0,00

		MVAG VC QU			Ergebnisvoranschlag			Finanzierungsvoranschlag		
		EH	FH		VA 2026	VA 2025	RA 2024	VA 2026	VA 2025	RA 2024
SA5	Saldo (5) Geldfluss aus der voranschlagswirksamen Gebarung (Saldo 3 + Saldo 4)							-1.600,00	0,00	-695,80
28	Forschung und Wissenschaft									
282	Studienbeihilfen									
282000	Studienbeihilfen									
Operative Gebarung										
SU 21 / 31	Summe Erträge / Einzahlungen operative Gebarung				0,00	0,00	0,00	0,00	0,00	0,00
1/282000-768000	Sonstige laufende Transfer- zahlungen an 2234 3234 27 private Haushalte				8.000,00	10.000,00	7.800,00	8.000,00	10.000,00	7.800,00
SU 22 / 32	Summe Aufwendungen / Auszahlungen operative Gebarung				8.000,00	10.000,00	7.800,00	8.000,00	10.000,00	7.800,00
SA 0 / SA 1	(0) Nettoergebnis (21 - 22) / (1) Geldfluss operative Gebarung (31 – 32)				-8.000,00	-10.000,00	-7.800,00	-8.000,00	-10.000,00	-7.800,00
SA01	Saldo (01) Haushaltsrücklagen (230 - 240)				0,00	0,00	0,00	0,00	0,00	0,00
SA00	Saldo (00) Nettoergebnis nach Haushaltsrücklagen (Saldo 0 + Saldo 01)				-8.000,00	-10.000,00	-7.800,00			
Investive Gebarung										
SU 33	Summe Einzahlungen investive Gebarung							0,00	0,00	0,00
SU 34	Summe Auszahlungen investive Gebarung							0,00	0,00	0,00
SA2	Saldo (2) Geldfluss aus der Investiven Gebarung (33 – 34)							0,00	0,00	0,00
SA3	Saldo (3) Nettofinanzierungssaldo (Saldo 1 + Saldo 2)							-8.000,00	-10.000,00	-7.800,00
Finanzierungstätigkeit										
SU 35	Summe Einzahlungen aus der Finanzierungstätigkeit							0,00	0,00	0,00
SU 36	Summe Auszahlungen aus der Finanzierungstätigkeit							0,00	0,00	0,00
SA4	Saldo (4) Geldfluss aus der Finanzierungstätigkeit (35 – 36)							0,00	0,00	0,00
SA5	Saldo (5) Geldfluss aus der voranschlagswirksamen Gebarung (Saldo 3 + Saldo 4)							-8.000,00	-10.000,00	-7.800,00

	MVAG VC QU			Ergebnisvoranschlag			Finanzierungsvoranschlag			
	EH	FH		VA 2026	VA 2025	RA 2024	VA 2026	VA 2025	RA 2024	
3 Kunst, Kultur und Kultus										
32	Musik und darstellende Kunst									
320	Ausbildung in Musik und darstellender Kunst									
320000	Ausbildung in Musik und darstellender Kunst									
Operative Gebarung										
2/320000+828000	Rückersätze von Aufwendungen	2116	3116			73,45			73,45	
2/320000+829000	Sonstige Einnahmen	2116	3116	18	300,00	300,00	200,00	300,00	200,00	
2/320000+862000	Transfers von Gemeinden, Gemeindeverbände (ohne marktbestimmte Tätigkeit) und Gemeindefonds	2121	3121	15			3.113,55		3.113,55	
SU 21 / 31	Summe Erträge / Einzahlungen operative Gebarung				300,00	300,00	3.387,00	300,00	300,00	3.387,00
1/320000-400000	Geringwertige Wirtschaftsgüter (GWG)	2221	3221	23	1.000,00	1.000,00	879,19	1.000,00	1.000,00	995,19
1/320000-459000	Sonstige Verbrauchsgüter	2221	3221	23	100,00	100,00	127,50	100,00	100,00	127,50
1/320000-600000	Strom	2222	3222	24	1.100,00	1.000,00	678,00	1.100,00	1.000,00	1.039,76
1/320000-600100	Gas/Wärme	2222	3222	24	7.900,00	7.500,00	8.597,45	7.900,00	7.500,00	8.597,45
1/320000-618000	Instandhaltung Einrichtung	2224	3224	24	500,00	500,00		500,00	500,00	
1/320000-631000	Telekommunikationsdienste	2222	3222	24	400,00	400,00	420,00	400,00	400,00	420,00
1/320000-680000	Planmäßige Abschreibung	2226			100,00	100,00	118,79			
1/320000-711000	Gebühren für die Benützung von Gemeindeeinrichtungen u. Anlagen	2225	3225	24	300,00	300,00		300,00	300,00	
1/320000-728000	Entgelte für sonstige Leistungen	2225	3225	24	1.000,00	1.000,00	50,00	1.000,00	1.000,00	50,00
1/320000-752000	Musikschulumlagen Musikschulgemeinde Gmünd	2231	3231	26	61.100,00	64.000,00	64.300,00	61.100,00	64.000,00	64.300,00
SU 22 / 32	Summe Aufwendungen / Auszahlungen operative Gebarung				73.500,00	75.900,00	75.170,93	73.400,00	75.800,00	75.529,90
SA 0 / SA 1	(0) Nettoergebnis (21 - 22) / (1) Geldfluss operative Gebarung (31 - 32)				-73.200,00	-75.600,00	-71.783,93	-73.100,00	-75.500,00	-72.142,90
SA01	Saldo (01) Haushaltsrücklagen (230 - 240)				0,00	0,00	0,00	0,00	0,00	0,00
SA00	Saldo (00) Nettoergebnis nach Haushaltsrücklagen (Saldo 0 + Saldo 01)				-73.200,00	-75.600,00	-71.783,93			
Investive Gebarung										
SU 33	Summe Einzahlungen investive Gebarung							0,00	0,00	0,00
1/320000-042000	Ankauf Instrumente		3415	2 41				1.500,00	1.500,00	1.091,60
SU 34	Summe Auszahlungen investive Gebarung							1.500,00	1.500,00	1.091,60
SA2	Saldo (2) Geldfluss aus der Investiven Gebarung (33 - 34)							-1.500,00	-1.500,00	-1.091,60
SA3	Saldo (3) Nettofinanzierungssaldo (Saldo 1 + Saldo 2)							-74.600,00	-77.000,00	-73.234,50
Finanzierungstätigkeit										
SU 35	Summe Einzahlungen aus der Finanzierungstätigkeit							0,00	0,00	0,00
SU 36	Summe Auszahlungen aus der Finanzierungstätigkeit							0,00	0,00	0,00
SA4	Saldo (4) Geldfluss aus der Finanzierungstätigkeit (35 - 36)							0,00	0,00	0,00

		MVAG VC QU			Ergebnisvoranschlag			Finanzierungsvoranschlag		
		EH	FH		VA 2026	VA 2025	RA 2024	VA 2026	VA 2025	RA 2024
SA5	Saldo (5) Geldfluss aus der voranschlagswirksamen Gebarung (Saldo 3 + Saldo 4)							-74.600,00	-77.000,00	-73.234,50
321	Einrichtungen der Musikpflege									
321000	Einrichtungen der Musikpflege									
Operative Gebarung										
SU 21 / 31	Summe Erträge / Einzahlungen operative Gebarung				0,00	0,00	0,00	0,00	0,00	0,00
1/321000-757400	Zuschüsse Musikkapellen und Gesangvereine	2234	3234	27	2.000,00	2.000,00	1.850,00	2.000,00	2.000,00	1.850,00
SU 22 / 32	Summe Aufwendungen / Auszahlungen operative Gebarung				2.000,00	2.000,00	1.850,00	2.000,00	2.000,00	1.850,00
SA 0 / SA 1	(0) Nettoergebnis (21 - 22) / (1) Geldfluss operative Gebarung (31 - 32)				-2.000,00	-2.000,00	-1.850,00	-2.000,00	-2.000,00	-1.850,00
SA01	Saldo (01) Haushaltsrücklagen (230 - 240)				0,00	0,00	0,00	0,00	0,00	0,00
SA00	Saldo (00) Nettoergebnis nach Haushaltsrücklagen (Saldo 0 + Saldo 01)				-2.000,00	-2.000,00	-1.850,00			
Investive Gebarung										
SU 33	Summe Einzahlungen investive Gebarung							0,00	0,00	0,00
SU 34	Summe Auszahlungen investive Gebarung							0,00	0,00	0,00
SA2	Saldo (2) Geldfluss aus der Investiven Gebarung (33 - 34)							0,00	0,00	0,00
SA3	Saldo (3) Nettofinanzierungssaldo (Saldo 1 + Saldo 2)							-2.000,00	-2.000,00	-1.850,00
Finanzierungstätigkeit										
SU 35	Summe Einzahlungen aus der Finanzierungstätigkeit							0,00	0,00	0,00
SU 36	Summe Auszahlungen aus der Finanzierungstätigkeit							0,00	0,00	0,00
SA4	Saldo (4) Geldfluss aus der Finanzierungstätigkeit (35 - 36)							0,00	0,00	0,00
SA5	Saldo (5) Geldfluss aus der voranschlagswirksamen Gebarung (Saldo 3 + Saldo 4)							-2.000,00	-2.000,00	-1.850,00
36	Heimatpflege									
360	Heimatmuseen									
360000	Heimatmuseum									
Operative Gebarung										
2/360000+829000	Sonstige Einnahmen	2116	3116	18		100,00			100,00	
SU 21 / 31	Summe Erträge / Einzahlungen operative Gebarung				0,00	100,00	0,00	0,00	100,00	0,00
1/360000-670000	Versicherungen	2222	3222	24	1.300,00	1.300,00	1.154,54	1.300,00	1.300,00	1.154,54
1/360000-680000	Planmäßige Abschreibung	2226			400,00	400,00	369,10			
1/360000-729040	Ausgaben für laufenden Betrieb	2225	3225	24	1.000,00	1.000,00	1.309,71	1.000,00	1.000,00	1.309,71
SU 22 / 32	Summe Aufwendungen / Auszahlungen operative Gebarung				2.700,00	2.700,00	2.833,35	2.300,00	2.300,00	2.464,25
SA 0 / SA 1	(0) Nettoergebnis (21 - 22) / (1) Geldfluss operative Gebarung (31 - 32)				-2.700,00	-2.600,00	-2.833,35	-2.300,00	-2.200,00	-2.464,25
SA01	Saldo (01) Haushaltsrücklagen (230 - 240)				0,00	0,00	0,00	0,00	0,00	0,00
SA00	Saldo (00) Nettoergebnis nach Haushaltsrücklagen (Saldo 0 + Saldo 01)				-2.700,00	-2.600,00	-2.833,35			

	MVAG			VC QU	Ergebnisvoranschlag			Finanzierungsvoranschlag		
	EH	FH			VA 2026	VA 2025	RA 2024	VA 2026	VA 2025	RA 2024
Investive Gebarung										
SU 33								0,00	0,00	0,00
SU 34								0,00	0,00	0,00
SA2								0,00	0,00	0,00
SA3								-2.300,00	-2.200,00	-2.464,25
Finanzierungstätigkeit										
SU 35								0,00	0,00	0,00
SU 36								0,00	0,00	0,00
SA4								0,00	0,00	0,00
SA5								-2.300,00	-2.200,00	-2.464,25
361										
361000										
Operative Gebarung										
SU 21 / 31					0,00	0,00	0,00	0,00	0,00	0,00
1/361000-728000			2225 3225 24		500,00	500,00	150,00	500,00	500,00	150,00
SU 22 / 32					500,00	500,00	150,00	500,00	500,00	150,00
SA 0 / SA 1					-500,00	-500,00	-150,00	-500,00	-500,00	-150,00
SA01					0,00	0,00	0,00	0,00	0,00	0,00
SA00					-500,00	-500,00	-150,00			
Investive Gebarung										
SU 33								0,00	0,00	0,00
SU 34								0,00	0,00	0,00
SA2								0,00	0,00	0,00
SA3								-500,00	-500,00	-150,00
Finanzierungstätigkeit										
SU 35								0,00	0,00	0,00
SU 36								0,00	0,00	0,00
SA4								0,00	0,00	0,00
SA5								-500,00	-500,00	-150,00
362										
362000										
Operative Gebarung										
SU 21 / 31					0,00	0,00	0,00	0,00	0,00	0,00
1/362000-400000			2221 3221 23			500,00			500,00	
1/362000-600100			2222 3222 24		1.100,00	1.000,00	613,79	1.100,00	1.000,00	613,79

		MVAG		VC QU	Ergebnisvoranschlag			Finanzierungsvoranschlag		
		EH	FH		VA 2026	VA 2025	RA 2024	VA 2026	VA 2025	RA 2024
1/362000-615000	Instandhaltung von Kulturgütern	2224	3224	24	4.300,00	1.000,00	1.232,50	4.300,00	1.000,00	1.232,50
1/362000-680000	Planmäßige Abschreibung	2226			200,00	200,00	188,74			
1/362000-728000	Entgelte für sonstige Leistungen	2225	3225				60,00			60,00
SU 22 / 32	Summe Aufwendungen / Auszahlungen operative Gebarung				5.600,00	2.700,00	2.095,03	5.400,00	2.500,00	1.906,29
SA 0 / SA 1	(0) Nettoergebnis (21 - 22) / (1) Geldfluss operative Gebarung (31 – 32)				-5.600,00	-2.700,00	-2.095,03	-5.400,00	-2.500,00	-1.906,29
SA01	Saldo (01) Haushaltsrücklagen (230 - 240)				0,00	0,00	0,00	0,00	0,00	0,00
SA00	Saldo (00) Nettoergebnis nach Haushaltsrücklagen (Saldo 0 + Saldo 01)				-5.600,00	-2.700,00	-2.095,03			
Investive Gebarung										
SU 33	Summe Einzahlungen investive Gebarung							0,00	0,00	0,00
SU 34	Summe Auszahlungen investive Gebarung							0,00	0,00	0,00
SA2	Saldo (2) Geldfluss aus der Investiven Gebarung (33 – 34)							0,00	0,00	0,00
SA3	Saldo (3) Nettofinanzierungssaldo (Saldo 1 + Saldo 2)							-5.400,00	-2.500,00	-1.906,29
Finanzierungstätigkeit										
SU 35	Summe Einzahlungen aus der Finanzierungstätigkeit							0,00	0,00	0,00
SU 36	Summe Auszahlungen aus der Finanzierungstätigkeit							0,00	0,00	0,00
SA4	Saldo (4) Geldfluss aus der Finanzierungstätigkeit (35 – 36)							0,00	0,00	0,00
SA5	Saldo (5) Geldfluss aus der voranschlagswirksamen Gebarung (Saldo 3 + Saldo 4)							-5.400,00	-2.500,00	-1.906,29
363	Altstadterhaltung und Ortsbildpflege									
363000	Altstadterhaltung und Ortsbildpflege									
Operative Gebarung										
2/363000+861000	Transfers von Ländern, Landesfonds und Landeskammern	2121	3121		5.500,00	5.500,00	3.758,33	5.500,00	5.500,00	3.758,33
SU 21 / 31	Summe Erträge / Einzahlungen operative Gebarung				5.500,00	5.500,00	3.758,33	5.500,00	5.500,00	3.758,33
1/363000-400000	Geringwertige Wirtschaftsgüter GWG	2221	3221	23	3.000,00	3.000,00	9.703,73	3.000,00	3.000,00	9.703,73
1/363000-459000	Sonstige Verbrauchsgüter	2221	3221	23	500,00	500,00	1.871,03	500,00	500,00	906,47
1/363000-650000	Zinsen für Finanzschulden in Euro	2241	3241	25	12.500,00	16.700,00	6.428,00	12.500,00	16.700,00	6.428,00
1/363000-728000	Entgelte für sonstige Leistungen	2225	3225	24	15.000,00	20.000,00	2.561,90	15.000,00	20.000,00	2.561,90
1/363000-728500	Ortsbildpflege Blumenschmuck ua	2225	3225	24	11.000,00	11.000,00	10.128,50	11.000,00	11.000,00	12.601,56
5/363000-799000	Zuweisungen an Verrechnungsrücklagen zwischen operativer Gebarung und Projekten	2225		1			30.462,95			
SU 22 / 32	Summe Aufwendungen / Auszahlungen operative Gebarung				42.000,00	51.200,00	61.156,11	42.000,00	51.200,00	32.201,66
SA 0 / SA 1	(0) Nettoergebnis (21 - 22) / (1) Geldfluss operative Gebarung (31 – 32)				-36.500,00	-45.700,00	-57.397,78	-36.500,00	-45.700,00	-28.443,33
SA01	Saldo (01) Haushaltsrücklagen (230 - 240)				0,00	0,00	0,00	0,00	0,00	0,00
SA00	Saldo (00) Nettoergebnis nach Haushaltsrücklagen (Saldo 0 + Saldo 01)				-36.500,00	-45.700,00	-57.397,78			

	MVAG		VC QU	Ergebnisvoranschlag			Finanzierungsvoranschlag					
	EH	FH		VA 2026	VA 2025	RA 2024	VA 2026	VA 2025	RA 2024			
Investive Gebarung												
6/363000+300000			Kapitaltransfers von Bund, Bundesfonds und Bundeskammern	3331	1	33				5.950,00		
SU 33	Summe Einzahlungen investive Gebarung						0,00	0,00	5.950,00			
5/363000-010000			Gebäude und Bauten (Schulgasse 4)	3413	1	40				359.283,94		
SU 34	Summe Auszahlungen investive Gebarung						0,00	0,00	359.283,94			
SA2	Saldo (2) Geldfluss aus der Investiven Gebarung (33 – 34)						0,00	0,00	-353.333,94			
SA3	Saldo (3) Nettofinanzierungssaldo (Saldo 1 + Saldo 2)						-36.500,00	-45.700,00	-381.777,27			
Finanzierungstätigkeit												
6/363000+346000			Investitionsdarlehen von Finanzunternehmen	3514	1	55				362.400,00		
SU 35	Summe Einzahlungen aus der Finanzierungstätigkeit						0,00	0,00	362.400,00			
1/363000-346000			Investitionsdarlehen von Kreditinstituten	3614		65	56.200,00	56.200,00		10.000,00		
SU 36	Summe Auszahlungen aus der Finanzierungstätigkeit						56.200,00	56.200,00	10.000,00			
SA4	Saldo (4) Geldfluss aus der Finanzierungstätigkeit (35 – 36)						-56.200,00	-56.200,00	352.400,00			
SA5	Saldo (5) Geldfluss aus der voranschlagswirksamen Gebarung (Saldo 3 + Saldo 4)						-92.700,00	-101.900,00	-29.377,27			
37 Rundfunk, Presse, Film und Medien												
379 Sonstige Einrichtungen und Maßnahmen												
379000 Sonstige Einrichtungen und Massnahmen												
Operative Gebarung												
2/379000+810000			Nebenerlöse Stadtnachrichten Inseratsgebühren	2114	3114	13	23.300,00	20.000,00	19.409,00	23.300,00	20.000,00	20.981,33
SU 21 / 31	Summe Erträge / Einzahlungen operative Gebarung						23.300,00	20.000,00	19.409,00	23.300,00	20.000,00	20.981,33
1/379000-457300			Stadtnachrichten, Druckkosten	2221	3221	23	20.000,00	20.000,00	19.974,00	20.000,00	20.000,00	19.539,00
1/379000-630000			Postdienste	2222	3222	24	6.000,00	5.000,00	6.289,13	6.000,00	5.000,00	5.927,99
SU 22 / 32	Summe Aufwendungen / Auszahlungen operative Gebarung						26.000,00	25.000,00	26.263,13	26.000,00	25.000,00	25.466,99
SA 0 / SA 1	(0) Nettoergebnis (21 - 22) / (1) Geldfluss operative Gebarung (31 – 32)						-2.700,00	-5.000,00	-6.854,13	-2.700,00	-5.000,00	-4.485,66
SA01	Saldo (01) Haushaltsrücklagen (230 - 240)						0,00	0,00	0,00	0,00	0,00	0,00
SA00	Saldo (00) Nettoergebnis nach Haushaltsrücklagen (Saldo 0 + Saldo 01)						-2.700,00	-5.000,00	-6.854,13			
Investive Gebarung												
SU 33	Summe Einzahlungen investive Gebarung						0,00	0,00	0,00			
SU 34	Summe Auszahlungen investive Gebarung						0,00	0,00	0,00			
SA2	Saldo (2) Geldfluss aus der Investiven Gebarung (33 – 34)						0,00	0,00	0,00			
SA3	Saldo (3) Nettofinanzierungssaldo (Saldo 1 + Saldo 2)						-2.700,00	-5.000,00	-4.485,66			
Finanzierungstätigkeit												
SU 35	Summe Einzahlungen aus der Finanzierungstätigkeit						0,00	0,00	0,00			
SU 36	Summe Auszahlungen aus der Finanzierungstätigkeit						0,00	0,00	0,00			

		MVAG		VC QU	Ergebnisvoranschlag			Finanzierungsvoranschlag		
		EH	FH		VA 2026	VA 2025	RA 2024	VA 2026	VA 2025	RA 2024
SA4	Saldo (4) Geldfluss aus der Finanzierungstätigkeit (35 – 36)							0,00	0,00	0,00
SA5	Saldo (5) Geldfluss aus der voranschlagswirksamen Gebarung (Saldo 3 + Saldo 4)							-2.700,00	-5.000,00	-4.485,66
38	Sonstige Kulturpflege									
381	Maßnahmen der Kulturpflege									
381000	Massnahmen der Kulturpflege									
Operative Gebarung										
2/381000+810000	Erlöse aus Veranstaltungen	2114	3114	13	10.000,00	10.000,00	9.466,00	10.000,00	10.000,00	9.466,00
2/381000+816000	Kostenbeiträge (Kostenersätze) für sonstige Leistungen	2114	3114				4,80			4,80
2/381000+829000	Sonstige Einnahmen/Verkauf Heimatbücher	2116	3116	18	100,00	100,00	111,00	100,00	100,00	111,00
2/381000+863000	Transfers von sonstigen Trägern öffentlichen Rechts und Sozialversicherungsträgern	2121	3121	15	500,00	500,00	1.600,00	500,00	500,00	1.625,00
SU 21 / 31	Summe Erträge / Einzahlungen operative Gebarung				10.600,00	10.600,00	11.181,80	10.600,00	10.600,00	11.206,80
1/381000-400000	Geringwertige Wirtschaftsgüter (GWG)	2221	3221	23	1.500,00	1.500,00	415,80	1.500,00	1.500,00	415,80
1/381000-457000	Druckwerke	2221	3221		500,00	500,00	1.202,40	500,00	500,00	1.202,40
1/381000-459000	Sonstige Verbrauchsgüter	2221	3221	23	500,00	500,00	580,91	500,00	500,00	673,54
1/381000-600000	Strom Veranstaltungen	2222	3222	24	3.200,00	3.000,00	1.151,14	3.200,00	3.000,00	1.151,14
1/381000-680000	Planmäßige Abschreibung	2226			400,00	400,00	391,44			
1/381000-720000	Bauhofleistungen	2225	3225	24	24.000,00	25.500,00	33.045,72	24.000,00	25.500,00	33.045,72
1/381000-726000	Mitgliedsbeiträge an Institutionen	2225	3225	24	300,00	300,00	189,00	300,00	300,00	189,00
1/381000-728100	Durchführung Veranstaltungen	2225	3225	24	35.000,00	40.000,00	28.854,36	35.000,00	40.000,00	28.752,86
1/381000-757000	Laufende Transferzahlungen an priv. Organisationen ohne Erwerbszweck	2234	3234	27	34.000,00	39.000,00	33.029,00	34.000,00	39.000,00	33.029,00
SU 22 / 32	Summe Aufwendungen / Auszahlungen operative Gebarung				99.400,00	110.700,00	98.859,77	99.000,00	110.300,00	98.459,46
SA 0 / SA 1	(0) Nettoergebnis (21 - 22) / (1) Geldfluss operative Gebarung (31 – 32)				-88.800,00	-100.100,00	-87.677,97	-88.400,00	-99.700,00	-87.252,66
SA01	Saldo (01) Haushaltsrücklagen (230 - 240)				0,00	0,00	0,00	0,00	0,00	0,00
SA00	Saldo (00) Nettoergebnis nach Haushaltsrücklagen (Saldo 0 + Saldo 01)				-88.800,00	-100.100,00	-87.677,97			
Investive Gebarung										
SU 33	Summe Einzahlungen investive Gebarung							0,00	0,00	0,00
1/381000-042000	Amts-, Betriebs- und Geschäftsausstattung		3415	2						3.914,40
SU 34	Summe Auszahlungen investive Gebarung							0,00	0,00	3.914,40
SA2	Saldo (2) Geldfluss aus der Investiven Gebarung (33 – 34)							0,00	0,00	-3.914,40
SA3	Saldo (3) Nettofinanzierungssaldo (Saldo 1 + Saldo 2)							-88.400,00	-99.700,00	-91.167,06
Finanzierungstätigkeit										
SU 35	Summe Einzahlungen aus der Finanzierungstätigkeit							0,00	0,00	0,00

		MVAG VC QU			Ergebnisvoranschlag			Finanzierungsvoranschlag		
		EH	FH		VA 2026	VA 2025	RA 2024	VA 2026	VA 2025	RA 2024
SU 36	Summe Auszahlungen aus der Finanzierungstätigkeit							0,00	0,00	0,00
SA4	Saldo (4) Geldfluss aus der Finanzierungstätigkeit (35 – 36)							0,00	0,00	0,00
SA5	Saldo (5) Geldfluss aus der voranschlagswirksamen Gebarung (Saldo 3 + Saldo 4)							-88.400,00	-99.700,00	-91.167,06
39	Kultus									
390	Kirchliche Angelegenheiten									
390000	Kirchliche Angelegenheiten									
	Operative Gebarung									
2/390000+828000	Rückersätze von Aufwendungen	2116	3116	18			350,28			350,28
SU 21 / 31	Summe Erträge / Einzahlungen operative Gebarung				0,00	0,00	350,28	0,00	0,00	350,28
1/390000-600200	Strom	2222	3222	24	5.300,00	5.000,00	2.153,84	5.300,00	5.000,00	2.153,84
1/390000-614000	Instandhaltung von Gebäuden und Bauten	2224	3224	24	10.000,00	10.000,00	3.094,78	10.000,00	10.000,00	3.094,78
1/390000-670000	Versicherungen	2222	3222	24	2.300,00	2.200,00	2.060,51	2.300,00	2.200,00	2.060,51
1/390000-680000	Planmäßige Abschreibung	2226			300,00					
1/390000-720000	Bauhofleistungen	2225	3225	24	1.000,00	600,00	704,29	1.000,00	600,00	704,29
1/390000-728000	Entgelte für sonstige Leistungen	2225	3225	24	5.000,00	5.000,00	1.044,29	5.000,00	5.000,00	1.044,29
1/390000-757000	Laufende Transferzahlungen an priv. Organisationen ohne Erwerbszweck	2234	3234	27	100,00	15.100,00	100,00	100,00	15.100,00	100,00
SU 22 / 32	Summe Aufwendungen / Auszahlungen operative Gebarung				24.000,00	37.900,00	9.157,71	23.700,00	37.900,00	9.157,71
SA 0 / SA 1	(0) Nettoergebnis (21 - 22) / (1) Geldfluss operative Gebarung (31 – 32)				-24.000,00	-37.900,00	-8.807,43	-23.700,00	-37.900,00	-8.807,43
SA01	Saldo (01) Haushaltsrücklagen (230 - 240)				0,00	0,00	0,00	0,00	0,00	0,00
SA00	Saldo (00) Nettoergebnis nach Haushaltsrücklagen (Saldo 0 + Saldo 01)				-24.000,00	-37.900,00	-8.807,43			
	Investive Gebarung									
SU 33	Summe Einzahlungen investive Gebarung							0,00	0,00	0,00
SU 34	Summe Auszahlungen investive Gebarung							0,00	0,00	0,00
SA2	Saldo (2) Geldfluss aus der Investiven Gebarung (33 – 34)							0,00	0,00	0,00
SA3	Saldo (3) Nettofinanzierungssaldo (Saldo 1 + Saldo 2)							-23.700,00	-37.900,00	-8.807,43
	Finanzierungstätigkeit									
SU 35	Summe Einzahlungen aus der Finanzierungstätigkeit							0,00	0,00	0,00
SU 36	Summe Auszahlungen aus der Finanzierungstätigkeit							0,00	0,00	0,00
SA4	Saldo (4) Geldfluss aus der Finanzierungstätigkeit (35 – 36)							0,00	0,00	0,00
SA5	Saldo (5) Geldfluss aus der voranschlagswirksamen Gebarung (Saldo 3 + Saldo 4)							-23.700,00	-37.900,00	-8.807,43

		MVAG VC QU			Ergebnisvoranschlag			Finanzierungsvoranschlag		
		EH	FH		VA 2026	VA 2025	RA 2024	VA 2026	VA 2025	RA 2024
4 Soziale Wohlfahrt und Wohnbauförderung										
41	Allgemeine öffentliche Wohlfahrt									
419	Sonstige Einrichtungen und Maßnahmen									
419000	Sonstige Einrichtungen und Maßnahmen									
Operative Gebarung										
2/419000+861000	Transfers von Ländern, Landesfonds und Landeskammern	2121	3121		211.600,00			211.600,00		
SU 21 / 31	Summe Erträge / Einzahlungen operative Gebarung				0,00	211.600,00	0,00	0,00	211.600,00	0,00
1/419000-751000	Sozialhilfe Wohnsitzgemeindebeitrag	2231	3231	26	32.200,00	34.100,00	31.413,05	32.200,00	34.100,00	31.413,05
1/419000-751100	Sozialhilfeumlage nach der Finanzkraft	2231	3231	26	1.522.000,00	1.448.000,00	1.313.899,10	1.522.000,00	1.448.000,00	1.313.899,10
SU 22 / 32	Summe Aufwendungen / Auszahlungen operative Gebarung				1.554.200,00	1.482.100,00	1.345.312,15	1.554.200,00	1.482.100,00	1.345.312,15
SA 0 / SA 1	(0) Nettoergebnis (21 - 22) / (1) Geldfluss operative Gebarung (31 - 32)				-1.554.200,00	-1.270.500,00	-1.345.312,15	-1.554.200,00	-1.270.500,00	-1.345.312,15
SA01	Saldo (01) Haushaltsrücklagen (230 - 240)				0,00	0,00	0,00	0,00	0,00	0,00
SA00	Saldo (00) Nettoergebnis nach Haushaltsrücklagen (Saldo 0 + Saldo 01)				-1.554.200,00	-1.270.500,00	-1.345.312,15			
Investive Gebarung										
SU 33	Summe Einzahlungen investive Gebarung							0,00	0,00	0,00
SU 34	Summe Auszahlungen investive Gebarung							0,00	0,00	0,00
SA2	Saldo (2) Geldfluss aus der Investiven Gebarung (33 - 34)							0,00	0,00	0,00
SA3	Saldo (3) Nettofinanzierungssaldo (Saldo 1 + Saldo 2)							-1.554.200,00	-1.270.500,00	-1.345.312,15
Finanzierungstätigkeit										
SU 35	Summe Einzahlungen aus der Finanzierungstätigkeit							0,00	0,00	0,00
SU 36	Summe Auszahlungen aus der Finanzierungstätigkeit							0,00	0,00	0,00
SA4	Saldo (4) Geldfluss aus der Finanzierungstätigkeit (35 - 36)							0,00	0,00	0,00
SA5	Saldo (5) Geldfluss aus der voranschlagswirksamen Gebarung (Saldo 3 + Saldo 4)							-1.554.200,00	-1.270.500,00	-1.345.312,15
42	Freie Wohlfahrt									
423	Essen auf Rädern									
423000	Essen auf Rädern									
Operative Gebarung										
2/423000+813000	Erträge aus der Auflösung von Investitionszuschüssen (Kapitaltransfers)	2127			2.100,00	2.400,00	2.448,75			
2/423000+816810	Verpflegkostenersätze	2114	3114	13	424.600,00	327.300,00	359.576,93	424.600,00	327.300,00	338.840,60
2/423000+829000	Sonstige Erträge	2116	3116	18	200,00	200,00		200,00	200,00	
2/423000+861131	Subvention des Landes	2121	3121	15	25.000,00	25.000,00	25.013,40	25.000,00	25.000,00	25.013,40
SU 21 / 31	Summe Erträge / Einzahlungen operative Gebarung				451.900,00	354.900,00	387.039,08	449.800,00	352.500,00	363.854,00
1/423000-400000	Geringwertige Wirtschaftsgüter (GWG)	2221	3221	23	2.000,00	2.000,00	4.222,92	2.000,00	2.000,00	4.130,59

Voranschlag 2026

Stadtgemeinde Schrems

Ergebnis- und Finanzierungsvoranschlag Detailnachweis

		MVAG VC QU			Ergebnisvoranschlag			Finanzierungsvoranschlag		
		EH	FH		VA 2026	VA 2025	RA 2024	VA 2026	VA 2025	RA 2024
1/423000-430200	Lebensmittel	2221	3221	23	290.000,00	255.000,00	229.633,05	290.000,00	255.000,00	229.633,05
1/423000-452000	Treibstoffe	2221	3221	23			2.001,70			1.971,21
1/423000-511000	Geldbezüge	2211	3211	20	53.500,00	92.100,00	83.368,33	53.500,00	92.100,00	83.368,33
1/423000-523000	Geldbezüge der nicht ganzjährig beschäftigten Arbeiter	2211	3211	20	5.100,00	10.500,00	3.939,00	5.100,00	10.500,00	3.939,00
1/423000-565000	Mehrleistungsvergütung	2211	3211	20	12.300,00	9.500,00	12.610,87	12.300,00	9.500,00	12.610,87
1/423000-580000	Dienstgeberbeiträge zum Ausgleichsfonds für Familienbeihilfen	2212	3212	20	2.700,00	3.800,00	3.156,36	2.700,00	3.800,00	3.156,36
1/423000-582000	DGB zum Ausgleichsfonds für Familienbeihilfen	2212	3212	20	14.100,00	22.300,00	19.849,28	14.100,00	22.300,00	19.849,28
1/423000-582100	Beitrag MV-Kassen	2212	3212	20	1.000,00	1.500,00	1.292,37	1.000,00	1.500,00	1.292,37
1/423000-592000	Dotierung von Rückstellungen für Jubiläumswendungen	2214			400,00	200,00	257,70			
1/423000-617000	Instandhaltung von Fahrzeugen	2224	3224	24	2.000,00	2.000,00	1.895,23	2.000,00	2.000,00	2.129,48
1/423000-670000	Versicherungen	2222	3222	24	2.400,00	2.400,00	1.462,41	2.400,00	2.400,00	1.462,41
1/423000-680000	Planmäßige Abschreibung	2226			6.000,00	3.300,00	3.925,49			
1/423000-690000	Abschreibung von Forderungen (Schadensfälle)	2225					1.125,70			
1/423000-691000	Schadensvergütungen	2225	3225		100,00		115,50	100,00		115,50
1/423000-710000	Öffentliche Abgaben	2225	3225	24	400,00	400,00	298,24	400,00	400,00	298,24
SU 22 / 32	Summe Aufwendungen / Auszahlungen operative Gebarung				392.000,00	405.000,00	369.154,15	385.600,00	401.500,00	363.956,69
SA 0 / SA 1	(0) Nettoergebnis (21 - 22) / (1) Geldfluss operative Gebarung (31 - 32)				59.900,00	-50.100,00	17.884,93	64.200,00	-49.000,00	-102,69
SA01	Saldo (01) Haushaltsrücklagen (230 - 240)				0,00	0,00	0,00	0,00	0,00	0,00
SA00	Saldo (00) Nettoergebnis nach Haushaltsrücklagen (Saldo 0 + Saldo 01)				59.900,00	-50.100,00	17.884,93			
Investive Gebarung										
2/423000+300000	Kapitaltransfers von Bund, Bundesfonds und Bundeskammern		3331							13.590,00
SU 33	Summe Einzahlungen investive Gebarung							0,00	0,00	13.590,00
1/423000-040000	Fahrzeuge		3414	2					27.700,00	
1/423000-042110	Ankauf von Betriebsausstattung		3415	2 41					1.000,00	
SU 34	Summe Auszahlungen investive Gebarung							0,00	28.700,00	0,00
SA2	Saldo (2) Geldfluss aus der Investiven Gebarung (33 - 34)							0,00	-28.700,00	13.590,00
SA3	Saldo (3) Nettofinanzierungssaldo (Saldo 1 + Saldo 2)							64.200,00	-77.700,00	13.487,31
Finanzierungstätigkeit										
SU 35	Summe Einzahlungen aus der Finanzierungstätigkeit							0,00	0,00	0,00
SU 36	Summe Auszahlungen aus der Finanzierungstätigkeit							0,00	0,00	0,00
SA4	Saldo (4) Geldfluss aus der Finanzierungstätigkeit (35 - 36)							0,00	0,00	0,00
SA5	Saldo (5) Geldfluss aus der voranschlagswirksamen Gebarung (Saldo 3 + Saldo 4)							64.200,00	-77.700,00	13.487,31

		MVAG VC QU			Ergebnisvoranschlag			Finanzierungsvoranschlag		
		EH	FH		VA 2026	VA 2025	RA 2024	VA 2026	VA 2025	RA 2024
429	Sonstige Einrichtungen und Maßnahmen									
429000	Sonstige Einrichtungen und Maßnahmen									
Operative Gebarung										
2/429000+810000	Erträge aus Leistungen (Seniorenausflug)	2114	3114	13		10.000,00	7.450,00		10.000,00	7.450,00
SU 21 / 31	Summe Erträge / Einzahlungen operative Gebarung				0,00	10.000,00	7.450,00	0,00	10.000,00	7.450,00
1/429000-620000	Transporte durch die Bahn	2222	3222	24	3.600,00	3.400,00	3.953,00	3.600,00	3.400,00	3.953,00
1/429000-757500	Subventionen	2234	3234	27	1.000,00	1.000,00	1.483,25	1.000,00	1.000,00	1.483,25
1/429000-768000	Sonstige Transfers an private Haushalte	2234	3234	27		22.000,00	21.900,00		22.000,00	21.900,00
1/429000-768200	Seniorenbetreuung (Jubilare, Spenden ua.)	2234	3234	27	5.000,00	6.000,00	3.891,33	5.000,00	6.000,00	3.756,33
1/429000-768300	Seniorenveranstaltung (Seniorenausflug)	2234	3234	27		20.000,00	19.445,98		20.000,00	19.445,98
SU 22 / 32	Summe Aufwendungen / Auszahlungen operative Gebarung				9.600,00	52.400,00	50.673,56	9.600,00	52.400,00	50.538,56
SA 0 / SA 1	(0) Nettoergebnis (21 - 22) / (1) Geldfluss operative Gebarung (31 – 32)				-9.600,00	-42.400,00	-43.223,56	-9.600,00	-42.400,00	-43.088,56
SA01	Saldo (01) Haushaltsrücklagen (230 - 240)				0,00	0,00	0,00	0,00	0,00	0,00
SA00	Saldo (00) Nettoergebnis nach Haushaltsrücklagen (Saldo 0 + Saldo 01)				-9.600,00	-42.400,00	-43.223,56			
Investive Gebarung										
SU 33	Summe Einzahlungen investive Gebarung							0,00	0,00	0,00
SU 34	Summe Auszahlungen investive Gebarung							0,00	0,00	0,00
SA2	Saldo (2) Geldfluss aus der Investiven Gebarung (33 – 34)							0,00	0,00	0,00
SA3	Saldo (3) Nettofinanzierungssaldo (Saldo 1 + Saldo 2)							-9.600,00	-42.400,00	-43.088,56
Finanzierungstätigkeit										
SU 35	Summe Einzahlungen aus der Finanzierungstätigkeit							0,00	0,00	0,00
SU 36	Summe Auszahlungen aus der Finanzierungstätigkeit							0,00	0,00	0,00
SA4	Saldo (4) Geldfluss aus der Finanzierungstätigkeit (35 – 36)							0,00	0,00	0,00
SA5	Saldo (5) Geldfluss aus der voranschlagswirksamen Gebarung (Saldo 3 + Saldo 4)							-9.600,00	-42.400,00	-43.088,56
43	Jugendwohlfahrt									
439	Sonstige Einrichtungen und Maßnahmen									
439000	Sonstige Einrichtungen und Maßnahmen									
Operative Gebarung										
SU 21 / 31	Summe Erträge / Einzahlungen operative Gebarung				0,00	0,00	0,00	0,00	0,00	0,00
1/439000-680000	Planmäßige Abschreibung	2226			300,00	300,00	272,40			
1/439000-751000	Laufende Transferzahlungen an Länder (Jugendwohlfahrtsumlage)	2231	3231	26	279.000,00	275.000,00	258.450,84	279.000,00	275.000,00	258.450,84
SU 22 / 32	Summe Aufwendungen / Auszahlungen operative Gebarung				279.300,00	275.300,00	258.723,24	279.000,00	275.000,00	258.450,84
SA 0 / SA 1	(0) Nettoergebnis (21 - 22) / (1) Geldfluss operative Gebarung (31 – 32)				-279.300,00	-275.300,00	-258.723,24	-279.000,00	-275.000,00	-258.450,84
SA01	Saldo (01) Haushaltsrücklagen (230 - 240)				0,00	0,00	0,00	0,00	0,00	0,00
SA00	Saldo (00) Nettoergebnis nach Haushaltsrücklagen (Saldo 0 + Saldo 01)				-279.300,00	-275.300,00	-258.723,24			

	MVAG			VC QU	Ergebnisvoranschlag			Finanzierungsvoranschlag		
	EH	FH			VA 2026	VA 2025	RA 2024	VA 2026	VA 2025	RA 2024
Investive Gebarung										
SU 33	Summe Einzahlungen investive Gebarung							0,00	0,00	0,00
SU 34	Summe Auszahlungen investive Gebarung							0,00	0,00	0,00
SA2	Saldo (2) Geldfluss aus der Investiven Gebarung (33 – 34)							0,00	0,00	0,00
SA3	Saldo (3) Nettofinanzierungssaldo (Saldo 1 + Saldo 2)							-279.000,00	-275.000,00	-258.450,84
Finanzierungstätigkeit										
SU 35	Summe Einzahlungen aus der Finanzierungstätigkeit							0,00	0,00	0,00
SU 36	Summe Auszahlungen aus der Finanzierungstätigkeit							0,00	0,00	0,00
SA4	Saldo (4) Geldfluss aus der Finanzierungstätigkeit (35 – 36)							0,00	0,00	0,00
SA5	Saldo (5) Geldfluss aus der voranschlagswirksamen Gebarung (Saldo 3 + Saldo 4)							-279.000,00	-275.000,00	-258.450,84
46	Familienpolitische Maßnahmen									
469	Sonstige Maßnahmen									
469000	Sonstige Massnahmen									
Operative Gebarung										
SU 21 / 31	Summe Erträge / Einzahlungen operative Gebarung				0,00	0,00	0,00	0,00	0,00	0,00
1/469000-400000	Geringwertige Wirtschaftsgüter (GWG)	2221	3221	23	500,00	500,00	590,47	500,00	500,00	590,47
1/469000-768000	Sonstige Transfers an private Haushalte	2234	3234	27	2.000,00	3.000,00	1.024,00	2.000,00	3.000,00	1.024,00
1/469000-768100	Sonstige Transfers an private Haushalte	2234	3234	27		5.000,00	3.336,01		5.000,00	3.696,01
SU 22 / 32	Summe Aufwendungen / Auszahlungen operative Gebarung				2.500,00	8.500,00	4.950,48	2.500,00	8.500,00	5.310,48
SA 0 / SA 1	(0) Nettoergebnis (21 - 22) / (1) Geldfluss operative Gebarung (31 – 32)				-2.500,00	-8.500,00	-4.950,48	-2.500,00	-8.500,00	-5.310,48
SA01	Saldo (01) Haushaltsrücklagen (230 - 240)				0,00	0,00	0,00	0,00	0,00	0,00
SA00	Saldo (00) Nettoergebnis nach Haushaltsrücklagen (Saldo 0 + Saldo 01)				-2.500,00	-8.500,00	-4.950,48			
Investive Gebarung										
SU 33	Summe Einzahlungen investive Gebarung							0,00	0,00	0,00
SU 34	Summe Auszahlungen investive Gebarung							0,00	0,00	0,00
SA2	Saldo (2) Geldfluss aus der Investiven Gebarung (33 – 34)							0,00	0,00	0,00
SA3	Saldo (3) Nettofinanzierungssaldo (Saldo 1 + Saldo 2)							-2.500,00	-8.500,00	-5.310,48
Finanzierungstätigkeit										
SU 35	Summe Einzahlungen aus der Finanzierungstätigkeit							0,00	0,00	0,00
SU 36	Summe Auszahlungen aus der Finanzierungstätigkeit							0,00	0,00	0,00
SA4	Saldo (4) Geldfluss aus der Finanzierungstätigkeit (35 – 36)							0,00	0,00	0,00
SA5	Saldo (5) Geldfluss aus der voranschlagswirksamen Gebarung (Saldo 3 + Saldo 4)							-2.500,00	-8.500,00	-5.310,48

		MVAG		VC QU	Ergebnisvoranschlag			Finanzierungsvoranschlag		
		EH	FH		VA 2026	VA 2025	RA 2024	VA 2026	VA 2025	RA 2024
48	Wohnbauförderung									
489	Sonstige Maßnahmen									
489000	Sonstige Maßnahmen									
Operative Gebarung										
SU 21 / 31	Summe Erträge / Einzahlungen operative Gebarung				0,00	0,00	0,00	0,00	0,00	0,00
1/489000-768500	Sonstige laufende Transferzahlungen an private Haushalte	2234	3234	27	25.000,00	24.800,00	25.000,00	25.000,00	24.800,00	25.000,00
1/489000-778000	Kapitaltransfers an private Haushalte (E-Fahrräder)	2234		44		300,00	900,00			
1/489000-778100	Kapitaltransfers an private Haushalte (Alternativenergieanlagen)	2234		44	25.000,00		31.302,34			
SU 22 / 32	Summe Aufwendungen / Auszahlungen operative Gebarung				25.000,00	50.100,00	57.202,34	25.000,00	24.800,00	25.000,00
SA 0 / SA 1	(0) Nettoergebnis (21 - 22) / (1) Geldfluss operative Gebarung (31 – 32)				-25.000,00	-50.100,00	-57.202,34	-25.000,00	-24.800,00	-25.000,00
SA01	Saldo (01) Haushaltsrücklagen (230 - 240)				0,00	0,00	0,00	0,00	0,00	0,00
SA00	Saldo (00) Nettoergebnis nach Haushaltsrücklagen (Saldo 0 + Saldo 01)				-25.000,00	-50.100,00	-57.202,34			
Investive Gebarung										
SU 33	Summe Einzahlungen investive Gebarung							0,00	0,00	0,00
1/489000-778000	Kapitaltransfers an private Haushalte (E-Fahrräder)		3434	44				300,00	900,00	
1/489000-778100	Kapitaltransfers an private Haushalte (Alternativenergieanlagen)		3434	44				25.000,00	31.302,34	
SU 34	Summe Auszahlungen investive Gebarung							0,00	25.300,00	32.202,34
SA2	Saldo (2) Geldfluss aus der Investiven Gebarung (33 – 34)							0,00	-25.300,00	-32.202,34
SA3	Saldo (3) Nettofinanzierungssaldo (Saldo 1 + Saldo 2)							-25.000,00	-50.100,00	-57.202,34
Finanzierungstätigkeit										
SU 35	Summe Einzahlungen aus der Finanzierungstätigkeit							0,00	0,00	0,00
SU 36	Summe Auszahlungen aus der Finanzierungstätigkeit							0,00	0,00	0,00
SA4	Saldo (4) Geldfluss aus der Finanzierungstätigkeit (35 – 36)							0,00	0,00	0,00
SA5	Saldo (5) Geldfluss aus der voranschlagswirksamen Gebarung (Saldo 3 + Saldo 4)							-25.000,00	-50.100,00	-57.202,34

		MVAG VC QU			Ergebnisvoranschlag			Finanzierungsvoranschlag		
		EH	FH		VA 2026	VA 2025	RA 2024	VA 2026	VA 2025	RA 2024
5 Gesundheit										
51	Gesundheitsdienst									
510	Medizinische Bereichsversorgung									
510000	Medizinische Bereichsversorgung									
Operative Gebarung										
2/510000+816000	Kostenbeiträge sonstige Leistungen Totenbeschauegebühren	2114	3114	13	10.000,00	10.000,00	11.595,00	10.000,00	10.000,00	11.056,00
SU 21 / 31	Summe Erträge / Einzahlungen operative Gebarung				10.000,00	10.000,00	11.595,00	10.000,00	10.000,00	11.056,00
1/510000-728000	Entgelte für sonstige Leistungen ärztliche Tätigkeit,Totenbeschau	2225	3225	24	10.000,00	10.000,00	10.445,04	10.000,00	10.000,00	9.354,97
1/510000-751000	Laufende Transferzahlungen an Länder und Landesfonds	2231	3231	26	23.200,00	23.600,00	21.609,17	23.200,00	23.600,00	21.609,17
SU 22 / 32	Summe Aufwendungen / Auszahlungen operative Gebarung				33.200,00	33.600,00	32.054,21	33.200,00	33.600,00	30.964,14
SA 0 / SA 1	(0) Nettoergebnis (21 - 22) / (1) Geldfluss operative Gebarung (31 – 32)				-23.200,00	-23.600,00	-20.459,21	-23.200,00	-23.600,00	-19.908,14
SA01	Saldo (01) Haushaltsrücklagen (230 - 240)				0,00	0,00	0,00	0,00	0,00	0,00
SA00	Saldo (00) Nettoergebnis nach Haushaltsrücklagen (Saldo 0 + Saldo 01)				-23.200,00	-23.600,00	-20.459,21			
Investive Gebarung										
SU 33	Summe Einzahlungen investive Gebarung							0,00	0,00	0,00
SU 34	Summe Auszahlungen investive Gebarung							0,00	0,00	0,00
SA2	Saldo (2) Geldfluss aus der Investiven Gebarung (33 – 34)							0,00	0,00	0,00
SA3	Saldo (3) Nettofinanzierungssaldo (Saldo 1 + Saldo 2)							-23.200,00	-23.600,00	-19.908,14
Finanzierungstätigkeit										
SU 35	Summe Einzahlungen aus der Finanzierungstätigkeit							0,00	0,00	0,00
SU 36	Summe Auszahlungen aus der Finanzierungstätigkeit							0,00	0,00	0,00
SA4	Saldo (4) Geldfluss aus der Finanzierungstätigkeit (35 – 36)							0,00	0,00	0,00
SA5	Saldo (5) Geldfluss aus der voranschlagswirksamen Gebarung (Saldo 3 + Saldo 4)							-23.200,00	-23.600,00	-19.908,14
516	Schulgesundheitsdienst									
516000	Schulgesundheitsdienst									
Operative Gebarung										
SU 21 / 31	Summe Erträge / Einzahlungen operative Gebarung				0,00	0,00	0,00	0,00	0,00	0,00
1/516000-728000	Entgelte für sonstige Leistungen Schulkinderuntersuchung	2225	3225	24	3.700,00	3.400,00	3.375,68	3.700,00	3.400,00	3.375,68
SU 22 / 32	Summe Aufwendungen / Auszahlungen operative Gebarung				3.700,00	3.400,00	3.375,68	3.700,00	3.400,00	3.375,68
SA 0 / SA 1	(0) Nettoergebnis (21 - 22) / (1) Geldfluss operative Gebarung (31 – 32)				-3.700,00	-3.400,00	-3.375,68	-3.700,00	-3.400,00	-3.375,68
SA01	Saldo (01) Haushaltsrücklagen (230 - 240)				0,00	0,00	0,00	0,00	0,00	0,00
SA00	Saldo (00) Nettoergebnis nach Haushaltsrücklagen (Saldo 0 + Saldo 01)				-3.700,00	-3.400,00	-3.375,68			

		MVAG		VC QU	Ergebnisvoranschlag			Finanzierungsvoranschlag		
		EH	FH		VA 2026	VA 2025	RA 2024	VA 2026	VA 2025	RA 2024
Investive Gebarung										
SU 33	Summe Einzahlungen investive Gebarung							0,00	0,00	0,00
SU 34	Summe Auszahlungen investive Gebarung							0,00	0,00	0,00
SA2	Saldo (2) Geldfluss aus der Investiven Gebarung (33 – 34)							0,00	0,00	0,00
SA3	Saldo (3) Nettofinanzierungssaldo (Saldo 1 + Saldo 2)							-3.700,00	-3.400,00	-3.375,68
Finanzierungstätigkeit										
SU 35	Summe Einzahlungen aus der Finanzierungstätigkeit							0,00	0,00	0,00
SU 36	Summe Auszahlungen aus der Finanzierungstätigkeit							0,00	0,00	0,00
SA4	Saldo (4) Geldfluss aus der Finanzierungstätigkeit (35 – 36)							0,00	0,00	0,00
SA5	Saldo (5) Geldfluss aus der voranschlagswirksamen Gebarung (Saldo 3 + Saldo 4)							-3.700,00	-3.400,00	-3.375,68
52 Umweltschutz										
520 Natur- und Landschaftsschutz										
520000 Natur- und Landschaftsschutz										
Operative Gebarung										
2/520000+861000	Transfers von Ländern, Landesfonds und Landeskammern	2121	3121	15	30.300,00	5.000,00		30.300,00	5.000,00	
SU 21 / 31	Summe Erträge / Einzahlungen operative Gebarung				30.300,00	5.000,00	0,00	30.300,00	5.000,00	0,00
1/520000-459000	Sonstige Verbrauchsgüter	2221	3221				120,00			120,00
1/520000-614600	Instandhaltung	2224	3224	24	2.000,00	2.000,00	2.061,91	2.000,00	2.000,00	2.071,64
1/520000-680000	Planmäßige Abschreibung	2226			700,00	700,00	328,00			
1/520000-720000	Bauhofleistungen	2225	3225	24	9.200,00	12.300,00	16.288,71	9.200,00	12.300,00	16.288,71
1/520000-728000	Entgelte für sonstige Leistungen	2225	3225	24	7.000,00	10.000,00	43.118,73	7.000,00	10.000,00	43.118,73
1/520000-768000	Sonstige Transfers an private Haushalte	2234	3234		5.000,00	1.700,00		5.000,00	1.700,00	
1/520000-775000	Kapitaltransferzahlungen an Unternehmungen (ohne Kreditinstitute) Zuschuss UWR	2233		44	90.000,00	90.000,00	110.000,00			
1/520000-775100	Kapitaltransfers an Unternehmen (Zuschuss Ramsar KG)	2233		44	55.800,00	58.200,00	58.302,50			
1/520000-775200	Kapitaltransfers an Unternehmen (ohne Finanzunternehmen) und andere	2233				66.800,00				
SU 22 / 32	Summe Aufwendungen / Auszahlungen operative Gebarung				169.700,00	241.700,00	230.219,85	23.200,00	26.000,00	61.599,08
SA 0 / SA 1	(0) Nettoergebnis (21 - 22) / (1) Geldfluss operative Gebarung (31 – 32)				-139.400,00	-236.700,00	-230.219,85	7.100,00	-21.000,00	-61.599,08
SA01	Saldo (01) Haushaltsrücklagen (230 - 240)				0,00	0,00	0,00	0,00	0,00	0,00
SA00	Saldo (00) Nettoergebnis nach Haushaltsrücklagen (Saldo 0 + Saldo 01)				-139.400,00	-236.700,00	-230.219,85			
Investive Gebarung										
SU 33	Summe Einzahlungen investive Gebarung							0,00	0,00	0,00

		MVAG		VC QU	Ergebnisvoranschlag			Finanzierungsvoranschlag		
		EH	FH		VA 2026	VA 2025	RA 2024	VA 2026	VA 2025	RA 2024
1/520000-042000	Amts-, Betriebs- und Geschäftsausstattung		3415	2						6.560,00
1/520000-775000	Kapitaltransferzahlungen an Unternehmungen (ohne Kreditinstitute) Zuschuss UWR		3433	44				90.000,00	90.000,00	110.000,00
1/520000-775100	Kapitaltransfers an Unternehmen (Zuschuss Ramsar KG)		3433	44				55.800,00	58.200,00	58.302,50
1/520000-775200	Kapitaltransfers an Unternehmen (ohne Finanzunternehmen) und andere		3433						66.800,00	
SU 34	Summe Auszahlungen investive Gebarung							145.800,00	215.000,00	174.862,50
SA2	Saldo (2) Geldfluss aus der Investiven Gebarung (33 – 34)							-145.800,00	-215.000,00	-174.862,50
SA3	Saldo (3) Nettofinanzierungssaldo (Saldo 1 + Saldo 2)							-138.700,00	-236.000,00	-236.461,58
Finanzierungstätigkeit										
SU 35	Summe Einzahlungen aus der Finanzierungstätigkeit							0,00	0,00	0,00
SU 36	Summe Auszahlungen aus der Finanzierungstätigkeit							0,00	0,00	0,00
SA4	Saldo (4) Geldfluss aus der Finanzierungstätigkeit (35 – 36)							0,00	0,00	0,00
SA5	Saldo (5) Geldfluss aus der voranschlagswirksamen Gebarung (Saldo 3 + Saldo 4)							-138.700,00	-236.000,00	-236.461,58
522	Reinhaltung der Luft									
522000	Reinhaltung der Luft									
Operative Gebarung										
2/522000+813000	Erträge aus der Auflösung von Investitionszuschüssen (Kapitaltransfers)	2127			1.900,00	1.900,00	1.917,58			
2/522000+816000/1	Kostenbeiträge (Kostenersätze) für sonstige Leistungen E-Tankstelle Moorbadstraße	2114	3114	13	700,00	500,00	773,48	700,00	500,00	773,48
2/522000+816000/3	Kostenbeiträge (Kostenersätze) für sonstige Leistungen E-Tankstelle Hauptplatz	2114	3114		900,00	900,00	1.689,95	900,00	900,00	1.689,95
2/522000+828000/2	Rückersätze von Aufwendungen E-Tankstelle Stadthalle	2116	3116				27,42			27,42
SU 21 / 31	Summe Erträge / Einzahlungen operative Gebarung				3.500,00	3.300,00	4.408,43	1.600,00	1.400,00	2.490,85
1/522000-600000/1	Strom E-Tankstelle Moorbadstraße	2222	3222	24	1.600,00	1.500,00	1.142,38	1.600,00	1.500,00	1.142,38
1/522000-600000/2	Strom E-Tankstelle Stadthalle	2222	3222	24	10.500,00	10.000,00	-1.663,22	10.500,00	10.000,00	-1.663,22
1/522000-600000/3	Strom E-Tankstelle Hauptplatz	2222	3222	24	2.600,00	2.500,00	737,22	2.600,00	2.500,00	737,22
1/522000-680000	Planmäßige Abschreibung	2226			4.300,00	4.300,00	4.316,96			
1/522000-728000/1	Entgelte für sonstige Leistungen E-Tankstelle Moorbadstraße	2225	3225	24	500,00	800,00	510,00	500,00	800,00	510,00
1/522000-728000/2	Entgelte für sonstige Leistungen	2225	3225		500,00			500,00		
1/522000-728000/3	Entgelte für sonstige Leistungen E-Tankstelle Hauptplatz	2225	3225	24	500,00	800,00	510,00	500,00	800,00	510,00
SU 22 / 32	Summe Aufwendungen / Auszahlungen operative Gebarung				20.500,00	19.900,00	5.553,34	16.200,00	15.600,00	1.236,38

	MVAG	VC QU	Ergebnisvoranschlag			Finanzierungsvoranschlag					
			EH	FH	VA 2026	VA 2025	RA 2024	VA 2026	VA 2025	RA 2024	
SA 0 / SA 1		(0) Nettoergebnis (21 - 22) / (1) Geldfluss operative Gebarung (31 – 32)			-17.000,00	-16.600,00	-1.144,91	-14.600,00	-14.200,00	1.254,47	
SA01		Saldo (01) Haushaltsrücklagen (230 - 240)			0,00	0,00	0,00	0,00	0,00	0,00	
SA00		Saldo (00) Nettoergebnis nach Haushaltsrücklagen (Saldo 0 + Saldo 01)			-17.000,00	-16.600,00	-1.144,91				
Investive Gebarung											
SU 33		Summe Einzahlungen investive Gebarung						0,00	0,00	0,00	
SU 34		Summe Auszahlungen investive Gebarung						0,00	0,00	0,00	
SA2		Saldo (2) Geldfluss aus der Investiven Gebarung (33 – 34)						0,00	0,00	0,00	
SA3		Saldo (3) Nettofinanzierungssaldo (Saldo 1 + Saldo 2)						-14.600,00	-14.200,00	1.254,47	
Finanzierungstätigkeit											
SU 35		Summe Einzahlungen aus der Finanzierungstätigkeit						0,00	0,00	0,00	
SU 36		Summe Auszahlungen aus der Finanzierungstätigkeit						0,00	0,00	0,00	
SA4		Saldo (4) Geldfluss aus der Finanzierungstätigkeit (35 – 36)						0,00	0,00	0,00	
SA5		Saldo (5) Geldfluss aus der voranschlagswirksamen Gebarung (Saldo 3 + Saldo 4)						-14.600,00	-14.200,00	1.254,47	
56		Krankenanstalten anderer Rechtsträger									
562		Sprengelbeiträge									
562000		Sprengelbeiträge									
Operative Gebarung											
2/562000+861000		Transfers von Ländern, Landesfonds und Landeskammern	2121	3121	45.000,00			45.000,00			
SU 21 / 31		Summe Erträge / Einzahlungen operative Gebarung			45.000,00	0,00	0,00	45.000,00	0,00	0,00	
1/562000-752000		NÖKAS Zweckaufwand	2231	3231	26	2.095.000,00	1.987.000,00	1.895.747,05	2.095.000,00	1.987.000,00	1.895.747,05
SU 22 / 32		Summe Aufwendungen / Auszahlungen operative Gebarung			2.095.000,00	1.987.000,00	1.895.747,05	2.095.000,00	1.987.000,00	1.895.747,05	
SA 0 / SA 1		(0) Nettoergebnis (21 - 22) / (1) Geldfluss operative Gebarung (31 – 32)			-2.050.000,00	-1.987.000,00	-1.895.747,05	-2.050.000,00	-1.987.000,00	-1.895.747,05	
SA01		Saldo (01) Haushaltsrücklagen (230 - 240)			0,00	0,00	0,00	0,00	0,00	0,00	
SA00		Saldo (00) Nettoergebnis nach Haushaltsrücklagen (Saldo 0 + Saldo 01)			-2.050.000,00	-1.987.000,00	-1.895.747,05				
Investive Gebarung											
SU 33		Summe Einzahlungen investive Gebarung						0,00	0,00	0,00	
SU 34		Summe Auszahlungen investive Gebarung						0,00	0,00	0,00	
SA2		Saldo (2) Geldfluss aus der Investiven Gebarung (33 – 34)						0,00	0,00	0,00	
SA3		Saldo (3) Nettofinanzierungssaldo (Saldo 1 + Saldo 2)						-2.050.000,00	-1.987.000,00	-1.895.747,05	
Finanzierungstätigkeit											
SU 35		Summe Einzahlungen aus der Finanzierungstätigkeit						0,00	0,00	0,00	
SU 36		Summe Auszahlungen aus der Finanzierungstätigkeit						0,00	0,00	0,00	
SA4		Saldo (4) Geldfluss aus der Finanzierungstätigkeit (35 – 36)						0,00	0,00	0,00	
SA5		Saldo (5) Geldfluss aus der voranschlagswirksamen Gebarung (Saldo 3 + Saldo 4)						-2.050.000,00	-1.987.000,00	-1.895.747,05	

		MVAG VC QU			Ergebnisvoranschlag			Finanzierungsvoranschlag		
		EH	FH		VA 2026	VA 2025	RA 2024	VA 2026	VA 2025	RA 2024
562100	Sprengelbeiträge									
Operative Gebarung										
SU 21 / 31	Summe Erträge / Einzahlungen operative Gebarung				0,00	0,00	0,00	0,00	0,00	0,00
1/562100-752000	NÖKAS Verwaltungsaufwand	2231	3231	26	100,00	100,00	33,96	100,00	100,00	33,96
SU 22 / 32	Summe Aufwendungen / Auszahlungen operative Gebarung				100,00	100,00	33,96	100,00	100,00	33,96
SA 0 / SA 1	(0) Nettoergebnis (21 - 22) / (1) Geldfluss operative Gebarung (31 - 32)				-100,00	-100,00	-33,96	-100,00	-100,00	-33,96
SA01	Saldo (01) Haushaltsrücklagen (230 - 240)				0,00	0,00	0,00	0,00	0,00	0,00
SA00	Saldo (00) Nettoergebnis nach Haushaltsrücklagen (Saldo 0 + Saldo 01)				-100,00	-100,00	-33,96			
Investive Gebarung										
SU 33	Summe Einzahlungen investive Gebarung							0,00	0,00	0,00
SU 34	Summe Auszahlungen investive Gebarung							0,00	0,00	0,00
SA2	Saldo (2) Geldfluss aus der Investiven Gebarung (33 - 34)							0,00	0,00	0,00
SA3	Saldo (3) Nettofinanzierungssaldo (Saldo 1 + Saldo 2)							-100,00	-100,00	-33,96
Finanzierungstätigkeit										
SU 35	Summe Einzahlungen aus der Finanzierungstätigkeit							0,00	0,00	0,00
SU 36	Summe Auszahlungen aus der Finanzierungstätigkeit							0,00	0,00	0,00
SA4	Saldo (4) Geldfluss aus der Finanzierungstätigkeit (35 - 36)							0,00	0,00	0,00
SA5	Saldo (5) Geldfluss aus der voranschlagswirksamen Gebarung (Saldo 3 + Saldo 4)							-100,00	-100,00	-33,96

		MVAG VC QU			Ergebnisvoranschlag			Finanzierungsvoranschlag		
		EH	FH		VA 2026	VA 2025	RA 2024	VA 2026	VA 2025	RA 2024
6 Straßen- und Wasserbau, Verkehr										
61	Straßenbau									
612	Gemeindestraßen									
612000	Gemeindestraßen									
Operative Gebarung										
2/612000+808100	Verkauf von Hausnummertafeln	2116	3116	16		100,00			100,00	
2/612000+813000	Erträge aus der Auflösung von Investitionszuschüssen (Kapitaltransfers)	2127			7.500,00	7.600,00	7.900,38			
2/612000+817000	Erträge aus der Auflösung von sonstigen Rückstellungen	2117					5.416,65			
2/612000+861120/9	Transfers von Ländern, Landesfonds und Landeskammern	2121	3121	15			112,50			112,50
2/612000+861120/10	Transfers von Ländern, Landesfonds und Landeskammern	2121	3121	15			112,50			112,50
2/612000+861120/11	Transfers von Ländern, Landesfonds und Landeskammern	2121	3121	15	600,00	800,00	742,12	600,00	800,00	742,12
2/612000+861120/12	Transfers von Ländern, Landesfonds und Landeskammern	2121	3121		2.600,00	2.800,00	1.872,92	2.600,00	2.800,00	1.872,92
SU 21 / 31	Summe Erträge / Einzahlungen operative Gebarung				10.700,00	11.300,00	16.157,07	3.200,00	3.700,00	2.840,04
1/612000-400000	Geringwertige Wirtschaftsgüter (GWG)	2221	3221	23		5.000,00			5.000,00	
1/612000-455000	Chemische und sonstige artverwandte Mittel	2221	3221	23	40.000,00	40.000,00	29.523,81	40.000,00	40.000,00	32.103,27
1/612000-459000	Sonstige Verbrauchsgüter	2221	3221	23	3.000,00	3.000,00	272,09	3.000,00	3.000,00	272,09
1/612000-511000	Geldbezüge	2211	3211	20	52.600,00	51.800,00	47.881,00	52.600,00	51.800,00	47.881,00
1/612000-565000	Mehrdienstleistungsvergütungen	2211	3211	20	700,00	900,00	778,38	700,00	900,00	778,38
1/612000-566000	Zuwendungen aus Anlass von Dienstjubiläen	2212	3212				6.401,20			6.401,20
1/612000-569000	Sonstige Nebengebühren	2211	3211	20	4.800,00	5.600,00	4.548,00	4.800,00	5.600,00	4.548,00
1/612000-580000	Dienstgeberbeiträge zum Ausgleichsfonds für Familienbeihilfen	2212	3212	20	3.900,00	3.500,00	3.601,48	3.900,00	3.500,00	3.601,48
1/612000-582000	DGB zum Ausgleichsfonds für Familienbeihilfen	2212	3212	20	22.600,00	20.100,00	19.955,88	22.600,00	20.100,00	19.955,88
1/612000-582100	Beitrag MV-Kassen	2212	3212	20	500,00	400,00	322,84	500,00	400,00	322,84
1/612000-591000	Dotierung von Rückstellungen für Abfertigungen	2214			2.100,00	3.200,00	3.614,04			
1/612000-592000	Dotierung von Rückstellungen für Jubiläumszuwendungen	2214			700,00	1.200,00				
1/612000-611000	Instandhaltung von Straßen und Brücken	2224	3224	24	220.000,00	220.000,00	229.210,05	220.000,00	220.000,00	206.818,58
1/612000-611300	Instandhaltung von Straßenbauten (Straße Vereinshaus Kottlinghörmanns)	2224	3224	24						6.846,31
1/612000-650000	Zinsen für Finanzschulden in Euro	2241	3241	25	600,00	1.100,00	3.676,67	600,00	1.100,00	3.676,67

		MVAG VC QU			Ergebnisvoranschlag			Finanzierungsvoranschlag		
		EH	FH		VA 2026	VA 2025	RA 2024	VA 2026	VA 2025	RA 2024
1/612000-650000/1	Zinsen für Finanzschulden - Inland	2241	3241	25		100,00	583,88		100,00	583,88
1/612000-650000/9	Zinsen für Finanzschulden - Inland	2241	3241	25			181,73			181,73
1/612000-650000/10	Zinsen für Finanzschulden - Inland	2241	3241	25			358,67			358,67
1/612000-650000/11	Zinsen für Finanzschulden - Inland	2241	3241	25		600,00	1.456,51		600,00	1.456,51
1/612000-680000	Planmäßige Abschreibung	2226			541.300,00	519.700,00	521.817,26			
1/612000-700000	Miet- und Pachtaufwand	2223	3223	24	3.000,00	2.000,00	14.460,41	3.000,00	2.000,00	14.460,41
1/612000-710000	Öffentliche Abgaben	2225	3225	24	400,00	400,00	340,86	400,00	400,00	340,86
1/612000-720000	Bauhofleistungen	2225	3225	24	58.700,00	68.900,00	55.029,32	58.700,00	68.900,00	55.029,32
1/612000-724000	Reisegebühren	2225	3225	24		100,00	40,32		100,00	40,32
1/612000-728000	Entgelte für sonstige Leistungen	2225	3225	24	10.000,00	10.000,00	5.785,88	10.000,00	10.000,00	3.926,95
1/612000-728700	Bereitschaft (Winterdienst)	2225	3225	24	40.000,00	39.300,00	53.171,54	40.000,00	39.300,00	53.171,54
SU 22 / 32	Summe Aufwendungen / Auszahlungen operative Gebarung				1.004.900,00	996.900,00	1.003.011,82	460.800,00	472.800,00	462.755,89
SA 0 / SA 1	(0) Nettoergebnis (21 - 22) / (1) Geldfluss operative Gebarung (31 - 32)				-994.200,00	-985.600,00	-986.854,75	-457.600,00	-469.100,00	-459.915,85
SA01	Saldo (01) Haushaltsrücklagen (230 - 240)				0,00	0,00	0,00	0,00	0,00	0,00
SA00	Saldo (00) Nettoergebnis nach Haushaltsrücklagen (Saldo 0 + Saldo 01)				-994.200,00	-985.600,00	-986.854,75			
Investive Gebarung										
SU 33	Summe Einzahlungen investive Gebarung							0,00	0,00	0,00
SU 34	Summe Auszahlungen investive Gebarung							0,00	0,00	0,00
SA2	Saldo (2) Geldfluss aus der Investiven Gebarung (33 - 34)							0,00	0,00	0,00
SA3	Saldo (3) Nettofinanzierungssaldo (Saldo 1 + Saldo 2)							-457.600,00	-469.100,00	-459.915,85
Finanzierungstätigkeit										
SU 35	Summe Einzahlungen aus der Finanzierungstätigkeit							0,00	0,00	0,00
1/612000-346000	Investitionsdarlehen von Kreditinstituten		3614	65				9.900,00	9.800,00	10.000,00
1/612000-346000/1	Investitionsdarlehen von Kreditinstituten		3614	65					5.000,00	10.000,00
1/612000-346000/9	Investitionsdarlehen von Kreditinstituten		3614	65						7.500,00
1/612000-346000/10	Investitionsdarlehen von Kreditinstituten		3614	65						10.000,00
1/612000-346000/11	Investitionsdarlehen von Kreditinstituten		3614	65					17.800,00	17.790,00
SU 36	Summe Auszahlungen aus der Finanzierungstätigkeit							9.900,00	32.600,00	55.290,00
SA4	Saldo (4) Geldfluss aus der Finanzierungstätigkeit (35 - 36)							-9.900,00	-32.600,00	-55.290,00
SA5	Saldo (5) Geldfluss aus der voranschlagswirksamen Gebarung (Saldo 3 + Saldo 4)							-467.500,00	-501.700,00	-515.205,85
612002	Radwegausbau B41									
Operative Gebarung										
SU 21 / 31	Summe Erträge / Einzahlungen operative Gebarung				0,00	0,00	0,00	0,00	0,00	0,00
1/612002-680000	Planmäßige Abschreibung		2226		700,00	700,00	671,32			
SU 22 / 32	Summe Aufwendungen / Auszahlungen operative Gebarung				700,00	700,00	671,32	0,00	0,00	0,00
SA 0 / SA 1	(0) Nettoergebnis (21 - 22) / (1) Geldfluss operative Gebarung (31 - 32)				-700,00	-700,00	-671,32	0,00	0,00	0,00
SA01	Saldo (01) Haushaltsrücklagen (230 - 240)				0,00	0,00	0,00	0,00	0,00	0,00

		MVAG VC QU		Ergebnisvoranschlag			Finanzierungsvoranschlag		
		EH	FH	VA 2026	VA 2025	RA 2024	VA 2026	VA 2025	RA 2024
SA00	Saldo (00) Nettoergebnis nach Haushaltsrücklagen (Saldo 0 + Saldo 01)			-700,00	-700,00	-671,32			
Investive Gebarung									
SU 33	Summe Einzahlungen investive Gebarung						0,00	0,00	0,00
SU 34	Summe Auszahlungen investive Gebarung						0,00	0,00	0,00
SA2	Saldo (2) Geldfluss aus der Investiven Gebarung (33 – 34)						0,00	0,00	0,00
SA3	Saldo (3) Nettofinanzierungssaldo (Saldo 1 + Saldo 2)						0,00	0,00	0,00
Finanzierungstätigkeit									
SU 35	Summe Einzahlungen aus der Finanzierungstätigkeit						0,00	0,00	0,00
SU 36	Summe Auszahlungen aus der Finanzierungstätigkeit						0,00	0,00	0,00
SA4	Saldo (4) Geldfluss aus der Finanzierungstätigkeit (35 – 36)						0,00	0,00	0,00
SA5	Saldo (5) Geldfluss aus der voranschlagswirksamen Gebarung (Saldo 3 + Saldo 4)						0,00	0,00	0,00
612003	Radwegeausbau								
Operative Gebarung									
SU 21 / 31	Summe Erträge / Einzahlungen operative Gebarung			0,00	0,00	0,00	0,00	0,00	0,00
1/612003-680000	Planmäßige Abschreibung 2226			4.800,00	4.800,00	4.761,13			
SU 22 / 32	Summe Aufwendungen / Auszahlungen operative Gebarung			4.800,00	4.800,00	4.761,13	0,00	0,00	0,00
SA 0 / SA 1	(0) Nettoergebnis (21 - 22) / (1) Geldfluss operative Gebarung (31 – 32)			-4.800,00	-4.800,00	-4.761,13	0,00	0,00	0,00
SA01	Saldo (01) Haushaltsrücklagen (230 - 240)			0,00	0,00	0,00	0,00	0,00	0,00
SA00	Saldo (00) Nettoergebnis nach Haushaltsrücklagen (Saldo 0 + Saldo 01)			-4.800,00	-4.800,00	-4.761,13			
Investive Gebarung									
SU 33	Summe Einzahlungen investive Gebarung						0,00	0,00	0,00
SU 34	Summe Auszahlungen investive Gebarung						0,00	0,00	0,00
SA2	Saldo (2) Geldfluss aus der Investiven Gebarung (33 – 34)						0,00	0,00	0,00
SA3	Saldo (3) Nettofinanzierungssaldo (Saldo 1 + Saldo 2)						0,00	0,00	0,00
Finanzierungstätigkeit									
SU 35	Summe Einzahlungen aus der Finanzierungstätigkeit						0,00	0,00	0,00
SU 36	Summe Auszahlungen aus der Finanzierungstätigkeit						0,00	0,00	0,00
SA4	Saldo (4) Geldfluss aus der Finanzierungstätigkeit (35 – 36)						0,00	0,00	0,00
SA5	Saldo (5) Geldfluss aus der voranschlagswirksamen Gebarung (Saldo 3 + Saldo 4)						0,00	0,00	0,00
612004	Straßenbauten								
Operative Gebarung									
SU 21 / 31	Summe Erträge / Einzahlungen operative Gebarung			0,00	0,00	0,00	0,00	0,00	0,00
1/612004-650000	Zinsen für Finanzschulden in Euro 2241 3241			6.100,00	7.800,00		6.100,00	7.800,00	
SU 22 / 32	Summe Aufwendungen / Auszahlungen operative Gebarung			6.100,00	7.800,00	0,00	6.100,00	7.800,00	0,00
SA 0 / SA 1	(0) Nettoergebnis (21 - 22) / (1) Geldfluss operative Gebarung (31 – 32)			-6.100,00	-7.800,00	0,00	-6.100,00	-7.800,00	0,00
SA01	Saldo (01) Haushaltsrücklagen (230 - 240)			0,00	0,00	0,00	0,00	0,00	0,00

		MVAG		VC QU	Ergebnisvoranschlag			Finanzierungsvoranschlag		
		EH	FH		VA 2026	VA 2025	RA 2024	VA 2026	VA 2025	RA 2024
SA00	Saldo (00) Nettoergebnis nach Haushaltsrücklagen (Saldo 0 + Saldo 01)				-6.100,00	-7.800,00	0,00			
Investive Gebarung										
SU 33	Summe Einzahlungen investive Gebarung							0,00	0,00	0,00
5/612004-002000	Straßenbauten zu Vorhaben 62 (ABA BA 32 und WVA BA 30)	3412	1	40						43.111,55
SU 34	Summe Auszahlungen investive Gebarung							0,00	0,00	43.111,55
SA2	Saldo (2) Geldfluss aus der Investiven Gebarung (33 – 34)							0,00	0,00	-43.111,55
SA3	Saldo (3) Nettofinanzierungssaldo (Saldo 1 + Saldo 2)							-6.100,00	-7.800,00	-43.111,55
Finanzierungstätigkeit										
6/612004+346000	Investitionsdarlehen von Finanzunternehmen		3514	1						269.900,00
SU 35	Summe Einzahlungen aus der Finanzierungstätigkeit							0,00	0,00	269.900,00
1/612004-346000	Investitionsdarlehen von Finanzunternehmen		3614					27.000,00	27.000,00	
SU 36	Summe Auszahlungen aus der Finanzierungstätigkeit							27.000,00	27.000,00	0,00
SA4	Saldo (4) Geldfluss aus der Finanzierungstätigkeit (35 – 36)							-27.000,00	-27.000,00	269.900,00
SA5	Saldo (5) Geldfluss aus der voranschlagswirksamen Gebarung (Saldo 3 + Saldo 4)							-33.100,00	-34.800,00	226.788,45
612005	Straßenbauten									
Operative Gebarung										
SU 21 / 31	Summe Erträge / Einzahlungen operative Gebarung				0,00	0,00	0,00	0,00	0,00	0,00
1/612005-650000	Zinsen für Finanzschulden in Euro	2241	3241	25	21.500,00	25.800,00	5.801,27	21.500,00	25.800,00	5.801,27
SU 22 / 32	Summe Aufwendungen / Auszahlungen operative Gebarung				21.500,00	25.800,00	5.801,27	21.500,00	25.800,00	5.801,27
SA 0 / SA 1	(0) Nettoergebnis (21 - 22) / (1) Geldfluss operative Gebarung (31 – 32)				-21.500,00	-25.800,00	-5.801,27	-21.500,00	-25.800,00	-5.801,27
SA01	Saldo (01) Haushaltsrücklagen (230 - 240)				0,00	0,00	0,00	0,00	0,00	0,00
SA00	Saldo (00) Nettoergebnis nach Haushaltsrücklagen (Saldo 0 + Saldo 01)				-21.500,00	-25.800,00	-5.801,27			
Investive Gebarung										
SU 33	Summe Einzahlungen investive Gebarung							0,00	0,00	0,00
5/612005-002000	Straßenbauten zu Vorhaben 63 (ABA BA 34 und WVA BA 31)	3412	1	40						650.020,46
SU 34	Summe Auszahlungen investive Gebarung							0,00	0,00	650.020,46
SA2	Saldo (2) Geldfluss aus der Investiven Gebarung (33 – 34)							0,00	0,00	-650.020,46
SA3	Saldo (3) Nettofinanzierungssaldo (Saldo 1 + Saldo 2)							-21.500,00	-25.800,00	-655.821,73
Finanzierungstätigkeit										
6/612005+346000	Investitionsdarlehen von Finanzunternehmen		3514	1	55					750.000,00
SU 35	Summe Einzahlungen aus der Finanzierungstätigkeit							0,00	0,00	750.000,00
1/612005-346000	Investitionsdarlehen von Kreditinstituten		3614	65				68.100,00	68.100,00	9.025,00
SU 36	Summe Auszahlungen aus der Finanzierungstätigkeit							68.100,00	68.100,00	9.025,00

	MVAG	VC QU	Ergebnisvoranschlag			Finanzierungsvoranschlag					
			EH	FH	VA 2026	VA 2025	RA 2024	VA 2026	VA 2025	RA 2024	
SA4											
SA5											
612064											
Operative Gebarung											
SU 21 / 31											
1/612064-650000											
SU 22 / 32											
SA 0 / SA 1											
SA01											
SA00											
Investive Gebarung											
SU 33											
5/612064-002000											
SU 34											
SA2											
SA3											
Finanzierungstätigkeit											
6/612064+346000											
SU 35											
1/612064-346000											
SU 36											
SA4											
SA5											
612067											
Operative Gebarung											
SU 21 / 31											
1/612067-650000											
SU 22 / 32											
SA 0 / SA 1											
SA01											
SA00											
Investive Gebarung											
SU 33											

		MVAG		VC QU	Ergebnisvoranschlag			Finanzierungsvoranschlag			
		EH	FH		VA 2026	VA 2025	RA 2024	VA 2026	VA 2025	RA 2024	
5/612067-002000	Straßenbauten		3412	1					130.000,00		
SU 34	Summe Auszahlungen investive Gebarung							0,00	130.000,00	0,00	0,00
SA2	Saldo (2) Geldfluss aus der Investiven Gebarung (33 – 34)							0,00	-130.000,00	0,00	0,00
SA3	Saldo (3) Nettofinanzierungssaldo (Saldo 1 + Saldo 2)							-3.600,00	-133.600,00	0,00	0,00
Finanzierungstätigkeit											
6/612067+346000	Investitionsdarlehen von Finanzunternehmen		3514	1					130.000,00		
SU 35	Summe Einzahlungen aus der Finanzierungstätigkeit							0,00	130.000,00	0,00	0,00
1/612067-346000	Investitionsdarlehen von Finanzunternehmen		3614					9.400,00	9.200,00		
SU 36	Summe Auszahlungen aus der Finanzierungstätigkeit							9.400,00	9.200,00	0,00	0,00
SA4	Saldo (4) Geldfluss aus der Finanzierungstätigkeit (35 – 36)							-9.400,00	120.800,00	0,00	0,00
SA5	Saldo (5) Geldfluss aus der voranschlagswirksamen Gebarung (Saldo 3 + Saldo 4)							-13.000,00	-12.800,00	0,00	0,00
612070	Gemeindestraßenbau zu ABA BA 39 und WVA BA 37										
Operative Gebarung											
SU 21 / 31	Summe Erträge / Einzahlungen operative Gebarung				0,00	0,00	0,00	0,00	0,00	0,00	0,00
1/612070-650000	Zinsen für Finanzschulden in Euro	2241	3241		3.700,00			3.700,00			
SU 22 / 32	Summe Aufwendungen / Auszahlungen operative Gebarung				3.700,00	0,00	0,00	3.700,00	0,00	0,00	0,00
SA 0 / SA 1	(0) Nettoergebnis (21 - 22) / (1) Geldfluss operative Gebarung (31 – 32)				-3.700,00	0,00	0,00	-3.700,00	0,00	0,00	0,00
SA01	Saldo (01) Haushaltsrücklagen (230 - 240)				0,00	0,00	0,00	0,00	0,00	0,00	0,00
SA00	Saldo (00) Nettoergebnis nach Haushaltsrücklagen (Saldo 0 + Saldo 01)				-3.700,00	0,00	0,00	-3.700,00	0,00	0,00	0,00
Investive Gebarung											
SU 33	Summe Einzahlungen investive Gebarung							0,00	0,00	0,00	0,00
5/612070-002000	Straßenbauten		3412	1				144.000,00			
SU 34	Summe Auszahlungen investive Gebarung							144.000,00	0,00	0,00	0,00
SA2	Saldo (2) Geldfluss aus der Investiven Gebarung (33 – 34)							-144.000,00	0,00	0,00	0,00
SA3	Saldo (3) Nettofinanzierungssaldo (Saldo 1 + Saldo 2)							-147.700,00	0,00	0,00	0,00
Finanzierungstätigkeit											
6/612070+346000	Investitionsdarlehen von Finanzunternehmen		3514	1				144.000,00			
SU 35	Summe Einzahlungen aus der Finanzierungstätigkeit							144.000,00	0,00	0,00	0,00
1/612070-346000	Investitionsdarlehen von Finanzunternehmen		3614					8.000,00			
SU 36	Summe Auszahlungen aus der Finanzierungstätigkeit							8.000,00	0,00	0,00	0,00
SA4	Saldo (4) Geldfluss aus der Finanzierungstätigkeit (35 – 36)							136.000,00	0,00	0,00	0,00
SA5	Saldo (5) Geldfluss aus der voranschlagswirksamen Gebarung (Saldo 3 + Saldo 4)							-11.700,00	0,00	0,00	0,00

		MVAG VC QU			Ergebnisvoranschlag			Finanzierungsvoranschlag		
		EH	FH		VA 2026	VA 2025	RA 2024	VA 2026	VA 2025	RA 2024
612084	Straßenbau (Nebenanlagen) zu Projekt 84									
Operative Gebarung										
SU 21 / 31	Summe Erträge / Einzahlungen operative Gebarung				0,00	0,00	0,00	0,00	0,00	0,00
1/612084-650000	Zinsen für Finanzschulden in Euro	2241	3241		6.700,00	6.000,00		6.700,00	6.000,00	
SU 22 / 32	Summe Aufwendungen / Auszahlungen operative Gebarung				6.700,00	6.000,00	0,00	6.700,00	6.000,00	0,00
SA 0 / SA 1	(0) Nettoergebnis (21 - 22) / (1) Geldfluss operative Gebarung (31 - 32)				-6.700,00	-6.000,00	0,00	-6.700,00	-6.000,00	0,00
SA01	Saldo (01) Haushaltsrücklagen (230 - 240)				0,00	0,00	0,00	0,00	0,00	0,00
SA00	Saldo (00) Nettoergebnis nach Haushaltsrücklagen (Saldo 0 + Saldo 01)				-6.700,00	-6.000,00	0,00	0,00	0,00	0,00
Investive Gebarung										
SU 33	Summe Einzahlungen investive Gebarung							0,00	0,00	0,00
5/612084-002000	Straßenbauten zu Vorhaben 84 - Nebenanlagen Langegg LB 30		3412	1					200.000,00	138.249,30
SU 34	Summe Auszahlungen investive Gebarung							0,00	200.000,00	138.249,30
SA2	Saldo (2) Geldfluss aus der Investiven Gebarung (33 - 34)							0,00	-200.000,00	-138.249,30
SA3	Saldo (3) Nettofinanzierungssaldo (Saldo 1 + Saldo 2)							-6.700,00	-206.000,00	-138.249,30
Finanzierungstätigkeit										
6/612084+346000	Investitionsdarlehen von Finanzunternehmen		3514	1					200.000,00	
SU 35	Summe Einzahlungen aus der Finanzierungstätigkeit							0,00	200.000,00	0,00
1/612084-346000	Investitionsdarlehen von Finanzunternehmen		3614					18.000,00	17.300,00	
SU 36	Summe Auszahlungen aus der Finanzierungstätigkeit							18.000,00	17.300,00	0,00
SA4	Saldo (4) Geldfluss aus der Finanzierungstätigkeit (35 - 36)							-18.000,00	182.700,00	0,00
SA5	Saldo (5) Geldfluss aus der voranschlagswirksamen Gebarung (Saldo 3 + Saldo 4)							-24.700,00	-23.300,00	-138.249,30
612100	Gemeindestraßen									
Operative Gebarung										
2/612100+861022	Transfers von Ländern, Landesfonds und Landeskammern	2121	3121	15	2.000,00	2.500,00	2.475,80	2.000,00	2.500,00	2.475,80
2/612100+861023	Transfers von Ländern, Landesfonds und Landeskammern	2121	3121		4.900,00	4.900,00	3.391,90	4.900,00	4.900,00	3.391,90
2/612100+861024	Transfers von Ländern, Landesfonds und Landeskammern	2121	3121		10.000,00	10.000,00		10.000,00	10.000,00	
6/612100+899000	Entnahmen aus Verrechnungsrücklagen zwischen operativer Gebarung und Projekten	2116		1			10.733,20			
SU 21 / 31	Summe Erträge / Einzahlungen operative Gebarung				16.900,00	17.400,00	16.600,90	16.900,00	17.400,00	5.867,70
1/612100-650000	Zinsen für Finanzschulden - Inland	2241	3241	25	4.500,00	7.100,00	11.429,39	4.500,00	7.100,00	11.429,39
1/612100-650000/99	Zinsen für Finanzschulden - Inland	2241	3241	25	200,00	500,00	995,65	200,00	500,00	995,65

	MVAG	VC QU	Ergebnisvoranschlag			Finanzierungsvoranschlag				
			EH	FH	VA 2026	VA 2025	RA 2024	VA 2026	VA 2025	RA 2024
1/612100-680000	Planmäßige Abschreibung	2226			8.000,00	8.000,00	7.994,56			
SU 22 / 32	Summe Aufwendungen / Auszahlungen operative Gebarung				12.700,00	15.600,00	20.419,60	4.700,00	7.600,00	12.425,04
SA 0 / SA 1	(0) Nettoergebnis (21 - 22) / (1) Geldfluss operative Gebarung (31 – 32)				4.200,00	1.800,00	-3.818,70	12.200,00	9.800,00	-6.557,34
SA01	Saldo (01) Haushaltsrücklagen (230 - 240)				0,00	0,00	0,00	0,00	0,00	0,00
SA00	Saldo (00) Nettoergebnis nach Haushaltsrücklagen (Saldo 0 + Saldo 01)				4.200,00	1.800,00	-3.818,70			
Investive Gebarung										
SU 33	Summe Einzahlungen investive Gebarung							0,00	0,00	0,00
5/612100-002000	Straßenbauten zu Vorhaben 61 (ABA BA 30 und WVA BA 29)	3412	1	40						13.586,49
SU 34	Summe Auszahlungen investive Gebarung							0,00	0,00	13.586,49
SA2	Saldo (2) Geldfluss aus der Investiven Gebarung (33 – 34)							0,00	0,00	-13.586,49
SA3	Saldo (3) Nettofinanzierungssaldo (Saldo 1 + Saldo 2)							12.200,00	9.800,00	-20.143,83
Finanzierungstätigkeit										
SU 35	Summe Einzahlungen aus der Finanzierungstätigkeit							0,00	0,00	0,00
1/612100-346000	Investitionsdarlehen von Kreditinstituten	3614	65					44.400,00	44.400,00	44.373,36
1/612100-346000/99	Investitionsdarlehen von Kreditinstituten	3614	65					7.500,00	7.500,00	7.500,00
SU 36	Summe Auszahlungen aus der Finanzierungstätigkeit							51.900,00	51.900,00	51.873,36
SA4	Saldo (4) Geldfluss aus der Finanzierungstätigkeit (35 – 36)							-51.900,00	-51.900,00	-51.873,36
SA5	Saldo (5) Geldfluss aus der voranschlagswirksamen Gebarung (Saldo 3 + Saldo 4)							-39.700,00	-42.100,00	-72.017,19
612300	Gemeindestraßen Siedlung Langegg									
Operative Gebarung										
2/612300+813000	Erträge aus der Auflösung von Investitionszuschüssen (Kapitaltransfers)	2127			4.600,00	4.600,00	4.600,24			
SU 21 / 31	Summe Erträge / Einzahlungen operative Gebarung				4.600,00	4.600,00	4.600,24	0,00	0,00	0,00
1/612300-650000	Zinsen für Finanzschulden in Euro	2241	3241		10.500,00	10.900,00		10.500,00	10.900,00	
1/612300-680000	Planmäßige Abschreibung	2226			12.100,00	8.500,00				
SU 22 / 32	Summe Aufwendungen / Auszahlungen operative Gebarung				22.600,00	19.400,00	0,00	10.500,00	10.900,00	0,00
SA 0 / SA 1	(0) Nettoergebnis (21 - 22) / (1) Geldfluss operative Gebarung (31 – 32)				-18.000,00	-14.800,00	4.600,24	-10.500,00	-10.900,00	0,00
SA01	Saldo (01) Haushaltsrücklagen (230 - 240)				0,00	0,00	0,00	0,00	0,00	0,00
SA00	Saldo (00) Nettoergebnis nach Haushaltsrücklagen (Saldo 0 + Saldo 01)				-18.000,00	-14.800,00	4.600,24			
Investive Gebarung										
6/612300+300000	Kapitaltransfers von Bund, Bundesfonds und Bundeskammern	3331	1							151.808,00
SU 33	Summe Einzahlungen investive Gebarung							0,00	0,00	151.808,00
5/612300-002000	Straßenbauten	3412	1						38.500,00	381.523,51
SU 34	Summe Auszahlungen investive Gebarung							0,00	38.500,00	381.523,51
SA2	Saldo (2) Geldfluss aus der Investiven Gebarung (33 – 34)							0,00	-38.500,00	-229.715,51
SA3	Saldo (3) Nettofinanzierungssaldo (Saldo 1 + Saldo 2)							-10.500,00	-49.400,00	-229.715,51

		MVAG		VC QU	Ergebnisvoranschlag			Finanzierungsvoranschlag		
		EH	FH		VA 2026	VA 2025	RA 2024	VA 2026	VA 2025	RA 2024
Finanzierungstätigkeit										
6/612300+346000	Investitionsdarlehen von Finanzunternehmen		3514	1					268.200,00	
SU 35	Summe Einzahlungen aus der Finanzierungstätigkeit							0,00	268.200,00	0,00
1/612300-346000	Investitionsdarlehen von Finanzunternehmen		3614					9.300,00	9.000,00	
SU 36	Summe Auszahlungen aus der Finanzierungstätigkeit							9.300,00	9.000,00	0,00
SA4	Saldo (4) Geldfluss aus der Finanzierungstätigkeit (35 – 36)							-9.300,00	259.200,00	0,00
SA5	Saldo (5) Geldfluss aus der voranschlagswirksamen Gebarung (Saldo 3 + Saldo 4)							-19.800,00	209.800,00	-229.715,51
616	Sonstige Straßen und Wege									
616000	Sonstige Straßen und Wege									
Operative Gebarung										
SU 21 / 31	Summe Erträge / Einzahlungen operative Gebarung				0,00	0,00	0,00	0,00	0,00	0,00
1/616000-611000	Instandhaltung von Wanderwegen		2224	3224	24	500,00			500,00	
SU 22 / 32	Summe Aufwendungen / Auszahlungen operative Gebarung				0,00	500,00	0,00	0,00	500,00	0,00
SA 0 / SA 1	(0) Nettoergebnis (21 - 22) / (1) Geldfluss operative Gebarung (31 – 32)				0,00	-500,00	0,00	0,00	-500,00	0,00
SA01	Saldo (01) Haushaltsrücklagen (230 - 240)				0,00	0,00	0,00	0,00	0,00	0,00
SA00	Saldo (00) Nettoergebnis nach Haushaltsrücklagen (Saldo 0 + Saldo 01)				0,00	-500,00	0,00			
Investive Gebarung										
SU 33	Summe Einzahlungen investive Gebarung							0,00	0,00	0,00
SU 34	Summe Auszahlungen investive Gebarung							0,00	0,00	0,00
SA2	Saldo (2) Geldfluss aus der Investiven Gebarung (33 – 34)							0,00	0,00	0,00
SA3	Saldo (3) Nettofinanzierungssaldo (Saldo 1 + Saldo 2)							0,00	-500,00	0,00
Finanzierungstätigkeit										
SU 35	Summe Einzahlungen aus der Finanzierungstätigkeit							0,00	0,00	0,00
SU 36	Summe Auszahlungen aus der Finanzierungstätigkeit							0,00	0,00	0,00
SA4	Saldo (4) Geldfluss aus der Finanzierungstätigkeit (35 – 36)							0,00	0,00	0,00
SA5	Saldo (5) Geldfluss aus der voranschlagswirksamen Gebarung (Saldo 3 + Saldo 4)							0,00	-500,00	0,00
63	Schutzwasserbau									
639	Sonstige Einrichtungen und Maßnahmen									
639000	Sonstige Einrichtungen und Maßnahmen									
Operative Gebarung										
2/639000+813000	Erträge aus der Auflösung von Investitionszuschüssen (Kapitaltransfers)		2127		4.500,00	4.500,00	4.527,73			
SU 21 / 31	Summe Erträge / Einzahlungen operative Gebarung				4.500,00	4.500,00	4.527,73	0,00	0,00	0,00
1/639000-612000	Instandhaltung Wasserläufen		2224	3224	24	1.100,00			1.100,00	

		MVAG		VC QU	Ergebnisvoranschlag			Finanzierungsvoranschlag		
		EH	FH		VA 2026	VA 2025	RA 2024	VA 2026	VA 2025	RA 2024
1/639000-650000	Zinsen für Finanzschulden in Euro	2241	3241	25	37.300,00	33.800,00	41.471,65	37.300,00	33.800,00	41.471,65
1/639000-680000	Planmäßige Abschreibung	2226			7.700,00	7.700,00	7.700,31			
1/639000-752900	Beitrag-Wasserverband,Braunaubach-Reissbach	2231	3231	26	4.900,00	3.800,00	4.941,00	4.900,00	3.800,00	4.941,00
SU 22 / 32	Summe Aufwendungen / Auszahlungen operative Gebarung				49.900,00	46.400,00	54.112,96	42.200,00	38.700,00	46.412,65
SA 0 / SA 1	(0) Nettoergebnis (21 - 22) / (1) Geldfluss operative Gebarung (31 - 32)				-45.400,00	-41.900,00	-49.585,23	-42.200,00	-38.700,00	-46.412,65
SA01	Saldo (01) Haushaltsrücklagen (230 - 240)				0,00	0,00	0,00	0,00	0,00	0,00
SA00	Saldo (00) Nettoergebnis nach Haushaltsrücklagen (Saldo 0 + Saldo 01)				-45.400,00	-41.900,00	-49.585,23			
Investive Gebarung										
SU 33	Summe Einzahlungen investive Gebarung							0,00	0,00	0,00
5/639000-069000	Im Bau befindliche kofinanzierte Schutzbauten (2024)		3418	1						202.105,00
5/639000-069003	Im Bau befindliche kofinanzierte Schutzbauten (2025)		3418	1					220.000,00	
5/639000-069004	Im Bau befindliche kofinanzierte Schutzbauten (2026)		3418	1				175.000,00		
SU 34	Summe Auszahlungen investive Gebarung							175.000,00	220.000,00	202.105,00
SA2	Saldo (2) Geldfluss aus der Investiven Gebarung (33 - 34)							-175.000,00	-220.000,00	-202.105,00
SA3	Saldo (3) Nettofinanzierungssaldo (Saldo 1 + Saldo 2)							-217.200,00	-258.700,00	-248.517,65
Finanzierungstätigkeit										
6/639000+346000	Investitionsdarlehen von Finanzunternehmen für 2023		3514	1 55				175.000,00	122.100,00	186.600,00
SU 35	Summe Einzahlungen aus der Finanzierungstätigkeit							175.000,00	122.100,00	186.600,00
1/639000-346000	Investitionsdarlehen von Kreditinstituten		3614	65				64.200,00	55.500,00	38.297,91
SU 36	Summe Auszahlungen aus der Finanzierungstätigkeit							64.200,00	55.500,00	38.297,91
SA4	Saldo (4) Geldfluss aus der Finanzierungstätigkeit (35 - 36)							110.800,00	66.600,00	148.302,09
SA5	Saldo (5) Geldfluss aus der voranschlagswirksamen Gebarung (Saldo 3 + Saldo 4)							-106.400,00	-192.100,00	-100.215,56
639100	Sonstige Einrichtungen und Maßnahmen									
Operative Gebarung										
SU 21 / 31	Summe Erträge / Einzahlungen operative Gebarung				0,00	0,00	0,00	0,00	0,00	0,00
1/639100-650000	Zinsen für Finanzschulden in Euro	2241	3241	25	2.500,00	8.100,00	5.724,90	2.500,00	8.100,00	5.724,90
1/639100-680000	Planmäßige Abschreibung	2226			3.100,00	3.100,00	3.105,65			
SU 22 / 32	Summe Aufwendungen / Auszahlungen operative Gebarung				5.600,00	11.200,00	8.830,55	2.500,00	8.100,00	5.724,90
SA 0 / SA 1	(0) Nettoergebnis (21 - 22) / (1) Geldfluss operative Gebarung (31 - 32)				-5.600,00	-11.200,00	-8.830,55	-2.500,00	-8.100,00	-5.724,90
SA01	Saldo (01) Haushaltsrücklagen (230 - 240)				0,00	0,00	0,00	0,00	0,00	0,00
SA00	Saldo (00) Nettoergebnis nach Haushaltsrücklagen (Saldo 0 + Saldo 01)				-5.600,00	-11.200,00	-8.830,55			
Investive Gebarung										
SU 33	Summe Einzahlungen investive Gebarung							0,00	0,00	0,00

		MVAG			Ergebnisvoranschlag			Finanzierungsvoranschlag		
		EH	FH	VC QU	VA 2026	VA 2025	RA 2024	VA 2026	VA 2025	RA 2024
SU 34	Summe Auszahlungen investive Gebarung							0,00	0,00	0,00
SA2	Saldo (2) Geldfluss aus der Investiven Gebarung (33 – 34)							0,00	0,00	0,00
SA3	Saldo (3) Nettofinanzierungssaldo (Saldo 1 + Saldo 2)							-2.500,00	-8.100,00	-5.724,90
Finanzierungstätigkeit										
SU 35	Summe Einzahlungen aus der Finanzierungstätigkeit							0,00	0,00	0,00
1/639100-346000	Investitionsdarlehen von Kreditinstituten		3614	65				20.100,00	19.500,00	18.016,97
SU 36	Summe Auszahlungen aus der Finanzierungstätigkeit							20.100,00	19.500,00	18.016,97
SA4	Saldo (4) Geldfluss aus der Finanzierungstätigkeit (35 – 36)							-20.100,00	-19.500,00	-18.016,97
SA5	Saldo (5) Geldfluss aus der voranschlagswirksamen Gebarung (Saldo 3 + Saldo 4)							-22.600,00	-27.600,00	-23.741,87
64	Straßenverkehr									
640	Einrichtungen und Maßnahmen nach der Straßenverkehrsordnu									
640000	Einrichtung und Maßnahmen der Strassenverkehrsordnung									
Operative Gebarung										
2/640000+861000	Transfers von Ländern, Landesfonds und Landeskammern	2121	3121	15	1.000,00	1.000,00	1.875,00	1.000,00	1.000,00	1.875,00
2/640000+868200	Gemeindestrassenstrafe	2124	3124	16	10.000,00	10.000,00	4.942,20	10.000,00	10.000,00	4.942,20
SU 21 / 31	Summe Erträge / Einzahlungen operative Gebarung				11.000,00	11.000,00	6.817,20	11.000,00	11.000,00	6.817,20
1/640000-400000	Geringwertige Wirtschaftsgüter (GWG)	2221	3221	23	15.000,00	18.000,00	13.428,81	15.000,00	18.000,00	13.710,09
1/640000-680000	Planmäßige Abschreibung	2226			1.200,00	1.200,00	1.237,78			
1/640000-700000	Pachtzinse	2223	3223	24	12.000,00	12.000,00	13.128,02	12.000,00	12.000,00	13.776,02
SU 22 / 32	Summe Aufwendungen / Auszahlungen operative Gebarung				28.200,00	31.200,00	27.794,61	27.000,00	30.000,00	27.486,11
SA 0 / SA 1	(0) Nettoergebnis (21 - 22) / (1) Geldfluss operative Gebarung (31 – 32)				-17.200,00	-20.200,00	-20.977,41	-16.000,00	-19.000,00	-20.668,91
SA01	Saldo (01) Haushaltsrücklagen (230 - 240)				0,00	0,00	0,00	0,00	0,00	0,00
SA00	Saldo (00) Nettoergebnis nach Haushaltsrücklagen (Saldo 0 + Saldo 01)				-17.200,00	-20.200,00	-20.977,41			
Investive Gebarung										
SU 33	Summe Einzahlungen investive Gebarung							0,00	0,00	0,00
1/640000-005000	Anlagen zu Straßenbauten		3412	2 40					5.000,00	2.403,74
SU 34	Summe Auszahlungen investive Gebarung							0,00	5.000,00	2.403,74
SA2	Saldo (2) Geldfluss aus der Investiven Gebarung (33 – 34)							0,00	-5.000,00	-2.403,74
SA3	Saldo (3) Nettofinanzierungssaldo (Saldo 1 + Saldo 2)							-16.000,00	-24.000,00	-23.072,65
Finanzierungstätigkeit										
SU 35	Summe Einzahlungen aus der Finanzierungstätigkeit							0,00	0,00	0,00
SU 36	Summe Auszahlungen aus der Finanzierungstätigkeit							0,00	0,00	0,00
SA4	Saldo (4) Geldfluss aus der Finanzierungstätigkeit (35 – 36)							0,00	0,00	0,00
SA5	Saldo (5) Geldfluss aus der voranschlagswirksamen Gebarung (Saldo 3 + Saldo 4)							-16.000,00	-24.000,00	-23.072,65

		MVAG		VC QU	Ergebnisvoranschlag			Finanzierungsvoranschlag		
		EH	FH		VA 2026	VA 2025	RA 2024	VA 2026	VA 2025	RA 2024
649	Sonstige Einrichtungen und Maßnahmen									
649000	Sonstige Einrichtungen und Maßnahmen									
Operative Gebarung										
2/649000+829000	Sonstige Erträge	2116	3116				2.991,08			2.991,08
SU 21 / 31	Summe Erträge / Einzahlungen operative Gebarung				0,00	0,00	2.991,08	0,00	0,00	2.991,08
1/649000-400000	Geringwertige Wirtschaftsgüter (GWG)	2221	3221				198,00			198,00
1/649000-618000	Instandhaltung Bushaltestellen	2224	3224	24	3.000,00	3.000,00	3.292,23	3.000,00	3.000,00	3.292,23
1/649000-680000	Planmäßige Abschreibung	2226			1.100,00	1.100,00	1.079,69			
1/649000-720000	Bauhofleistungen	2225	3225	24	1.100,00	2.300,00	2.991,89	1.100,00	2.300,00	2.991,89
SU 22 / 32	Summe Aufwendungen / Auszahlungen operative Gebarung				5.200,00	6.400,00	7.561,81	4.100,00	5.300,00	6.482,12
SA 0 / SA 1	(0) Nettoergebnis (21 - 22) / (1) Geldfluss operative Gebarung (31 - 32)				-5.200,00	-6.400,00	-4.570,73	-4.100,00	-5.300,00	-3.491,04
SA01	Saldo (01) Haushaltsrücklagen (230 - 240)				0,00	0,00	0,00	0,00	0,00	0,00
SA00	Saldo (00) Nettoergebnis nach Haushaltsrücklagen (Saldo 0 + Saldo 01)				-5.200,00	-6.400,00	-4.570,73			
Investive Gebarung										
SU 33	Summe Einzahlungen investive Gebarung							0,00	0,00	0,00
SU 34	Summe Auszahlungen investive Gebarung							0,00	0,00	0,00
SA2	Saldo (2) Geldfluss aus der Investiven Gebarung (33 - 34)							0,00	0,00	0,00
SA3	Saldo (3) Nettofinanzierungssaldo (Saldo 1 + Saldo 2)							-4.100,00	-5.300,00	-3.491,04
Finanzierungstätigkeit										
SU 35	Summe Einzahlungen aus der Finanzierungstätigkeit							0,00	0,00	0,00
SU 36	Summe Auszahlungen aus der Finanzierungstätigkeit							0,00	0,00	0,00
SA4	Saldo (4) Geldfluss aus der Finanzierungstätigkeit (35 - 36)							0,00	0,00	0,00
SA5	Saldo (5) Geldfluss aus der voranschlagswirksamen Gebarung (Saldo 3 + Saldo 4)							-4.100,00	-5.300,00	-3.491,04

		MVAG VC QU			Ergebnisvoranschlag			Finanzierungsvoranschlag		
		EH	FH		VA 2026	VA 2025	RA 2024	VA 2026	VA 2025	RA 2024
7 Wirtschaftsförderung										
71	Grundlagenverbesserung in der Land- und Forstwirtschaft									
710	Land- und forstwirtschaftlicher Wegebau									
710000	Land- und forstwirtschaftlicher Wegebau									
Operative Gebarung										
2/710000+813000	Erträge aus der Auflösung von Investitionszuschüssen (Kapitaltransfers)	2127			3.800,00	3.200,00	3.495,28			
2/710000+860000	Transfers von Bund, Bundesfonds und Bundeskammern	2121	3121	15		4.000,00			4.000,00	
2/710000+861000	Transfers von Ländern, Landesfonds und Landeskammern	2121	3121	15		85.800,00	12.196,97		85.800,00	12.196,97
6/710000+871000	Kapitaltransfers aus Gemeinde Bedarfszuweisungsmittel (IVW3)	2121	3121	1 33	3.500,00	8.100,00	5.250,00	3.500,00	8.100,00	5.250,00
6/710000+899000	Entnahmen aus Verrechnungsrücklagen zwischen operativer Gebarung und Projekten	2116		1	13.000,00	29.800,00	18.081,57			
SU 21 / 31	Summe Erträge / Einzahlungen operative Gebarung				20.300,00	130.900,00	39.023,82	3.500,00	97.900,00	17.446,97
1/710000-611100	Instandhaltung von Straßenbauten (Güterwege)	2224	3224	24	10.000,00	10.000,00	8.811,08	10.000,00	10.000,00	7.640,96
1/710000-611200	Instandhaltung von Straßenbauten (nach Unwetterschäden)	2224	3224	24	20.000,00	20.000,00	325,00	20.000,00	20.000,00	325,00
1/710000-680000	Planmäßige Abschreibung	2226			208.400,00	205.200,00	203.783,79			
1/710000-720000	Bauhofleistungen	2225	3225	24	2.300,00	1.100,00	2.305,64	2.300,00	1.100,00	2.305,64
SU 22 / 32	Summe Aufwendungen / Auszahlungen operative Gebarung				240.700,00	236.300,00	215.225,51	32.300,00	31.100,00	10.271,60
SA 0 / SA 1	(0) Nettoergebnis (21 - 22) / (1) Geldfluss operative Gebarung (31 - 32)				-220.400,00	-105.400,00	-176.201,69	-28.800,00	66.800,00	7.175,37
SA01	Saldo (01) Haushaltsrücklagen (230 - 240)				0,00	0,00	0,00	0,00	0,00	0,00
SA00	Saldo (00) Nettoergebnis nach Haushaltsrücklagen (Saldo 0 + Saldo 01)				-220.400,00	-105.400,00	-176.201,69			
Investive Gebarung										
6/710000+301000	Kapitaltransfers von Ländern, Landesfonds und Landeskammern		3331	1 33				3.500,00	8.100,00	5.250,00
SU 33	Summe Einzahlungen investive Gebarung							3.500,00	8.100,00	5.250,00
5/710000-002000	Straßenbauten (Sanierung von Güterwegen)		3412	1 40				20.000,00	46.000,00	28.581,57
SU 34	Summe Auszahlungen investive Gebarung							20.000,00	46.000,00	28.581,57
SA2	Saldo (2) Geldfluss aus der Investiven Gebarung (33 - 34)							-16.500,00	-37.900,00	-23.331,57
SA3	Saldo (3) Nettofinanzierungssaldo (Saldo 1 + Saldo 2)							-45.300,00	28.900,00	-16.156,20
Finanzierungstätigkeit										
SU 35	Summe Einzahlungen aus der Finanzierungstätigkeit							0,00	0,00	0,00
SU 36	Summe Auszahlungen aus der Finanzierungstätigkeit							0,00	0,00	0,00

		MVAG VC QU			Ergebnisvoranschlag			Finanzierungsvoranschlag		
		EH	FH		VA 2026	VA 2025	RA 2024	VA 2026	VA 2025	RA 2024
SA4	Saldo (4) Geldfluss aus der Finanzierungstätigkeit (35 – 36)							0,00	0,00	0,00
SA5	Saldo (5) Geldfluss aus der voranschlagswirksamen Gebarung (Saldo 3 + Saldo 4)							-45.300,00	28.900,00	-16.156,20
74	Sonstige Förderung der Land- und Forstwirtschaft									
742	Produktionsförderung									
742000	Produktionsförderung									
Operative Gebarung										
SU 21 / 31	Summe Erträge / Einzahlungen operative Gebarung				0,00	0,00	0,00	0,00	0,00	0,00
1/742000-757500	Subventionen	2234	3234	27	200,00	200,00	200,00	200,00	200,00	200,00
SU 22 / 32	Summe Aufwendungen / Auszahlungen operative Gebarung				200,00	200,00	200,00	200,00	200,00	200,00
SA 0 / SA 1	(0) Nettoergebnis (21 - 22) / (1) Geldfluss operative Gebarung (31 – 32)				-200,00	-200,00	-200,00	-200,00	-200,00	-200,00
SA01	Saldo (01) Haushaltsrücklagen (230 - 240)				0,00	0,00	0,00	0,00	0,00	0,00
SA00	Saldo (00) Nettoergebnis nach Haushaltsrücklagen (Saldo 0 + Saldo 01)				-200,00	-200,00	-200,00			
Investive Gebarung										
SU 33	Summe Einzahlungen investive Gebarung							0,00	0,00	0,00
SU 34	Summe Auszahlungen investive Gebarung							0,00	0,00	0,00
SA2	Saldo (2) Geldfluss aus der Investiven Gebarung (33 – 34)							0,00	0,00	0,00
SA3	Saldo (3) Nettofinanzierungssaldo (Saldo 1 + Saldo 2)							-200,00	-200,00	-200,00
Finanzierungstätigkeit										
SU 35	Summe Einzahlungen aus der Finanzierungstätigkeit							0,00	0,00	0,00
SU 36	Summe Auszahlungen aus der Finanzierungstätigkeit							0,00	0,00	0,00
SA4	Saldo (4) Geldfluss aus der Finanzierungstätigkeit (35 – 36)							0,00	0,00	0,00
SA5	Saldo (5) Geldfluss aus der voranschlagswirksamen Gebarung (Saldo 3 + Saldo 4)							-200,00	-200,00	-200,00
749	Sonstige Einrichtungen und Maßnahmen									
749000	Sonstige Einrichtungen und Maßnahmen									
Operative Gebarung										
2/749000+861000	Transfers von Ländern, Landesfonds und Landeskammern	2121	3121	15	500,00	500,00	160,80	500,00	500,00	160,80
SU 21 / 31	Summe Erträge / Einzahlungen operative Gebarung				500,00	500,00	160,80	500,00	500,00	160,80
1/749000-775000	Kapitaltransferzahlungen an Unternehmungen (ohne Kreditinstitute)	2233		44	3.500,00	4.000,00	2.784,40			
SU 22 / 32	Summe Aufwendungen / Auszahlungen operative Gebarung				3.500,00	4.000,00	2.784,40	0,00	0,00	0,00
SA 0 / SA 1	(0) Nettoergebnis (21 - 22) / (1) Geldfluss operative Gebarung (31 – 32)				-3.000,00	-3.500,00	-2.623,60	500,00	500,00	160,80
SA01	Saldo (01) Haushaltsrücklagen (230 - 240)				0,00	0,00	0,00	0,00	0,00	0,00
SA00	Saldo (00) Nettoergebnis nach Haushaltsrücklagen (Saldo 0 + Saldo 01)				-3.000,00	-3.500,00	-2.623,60			

		MVAG		VC QU	Ergebnisvoranschlag			Finanzierungsvoranschlag		
		EH	FH		VA 2026	VA 2025	RA 2024	VA 2026	VA 2025	RA 2024
Investive Gebarung										
SU 33	Summe Einzahlungen investive Gebarung							0,00	0,00	0,00
1/749000-775000	Kapitaltransferzahlungen an Unternehmungen (ohne Kreditinstitute)		3433	44				3.500,00	4.000,00	2.784,40
SU 34	Summe Auszahlungen investive Gebarung							3.500,00	4.000,00	2.784,40
SA2	Saldo (2) Geldfluss aus der Investiven Gebarung (33 – 34)							-3.500,00	-4.000,00	-2.784,40
SA3	Saldo (3) Nettofinanzierungssaldo (Saldo 1 + Saldo 2)							-3.000,00	-3.500,00	-2.623,60
Finanzierungstätigkeit										
SU 35	Summe Einzahlungen aus der Finanzierungstätigkeit							0,00	0,00	0,00
SU 36	Summe Auszahlungen aus der Finanzierungstätigkeit							0,00	0,00	0,00
SA4	Saldo (4) Geldfluss aus der Finanzierungstätigkeit (35 – 36)							0,00	0,00	0,00
SA5	Saldo (5) Geldfluss aus der voranschlagswirksamen Gebarung (Saldo 3 + Saldo 4)							-3.000,00	-3.500,00	-2.623,60
77	Förderung des Tourismus									
770	Einrichtungen zur Förderung des Tourismus									
770000	Einrichtung zur Förderung des Fremdenverkehrs									
Operative Gebarung										
2/770000+816000	Kostenbeiträge (Kostensätze) für sonstige Leistungen	2114	3114	13	100,00	100,00	86,32	100,00	100,00	86,32
SU 21 / 31	Summe Erträge / Einzahlungen operative Gebarung				100,00	100,00	86,32	100,00	100,00	86,32
1/770000-400000	Geringwertige Wirtschaftsgüter (GWG)	2221	3221		1.000,00	3.500,00	157,04	1.000,00	3.500,00	157,04
1/770000-457000	Druckwerke	2221	3221	23	2.500,00	2.000,00	3.942,00	2.500,00	2.000,00	3.942,00
1/770000-459000	Sonstige Verbrauchsgüter	2221	3221	23			993,29			993,29
1/770000-600000	Energiebezüge	2222	3222		700,00	700,00	2.800,32	700,00	700,00	2.638,32
1/770000-680000	Planmäßige Abschreibung	2226			100,00	100,00	72,67			
1/770000-726000	Mitgliedsbeiträge an Institutionen	2225	3225	24	12.200,00	12.200,00	11.597,23	12.200,00	12.200,00	11.597,23
1/770000-726100	Mitgliedsbeitrag Kleinregion	2225	3225	24	19.400,00	19.400,00	14.392,00	19.400,00	19.400,00	14.392,00
1/770000-726300	Mitgliedsbeitrag Tourismusverband	2225	3225	24	12.000,00	12.000,00	11.969,84	12.000,00	12.000,00	11.969,84
1/770000-728000	Entgelte für sonstige Leistungen	2225	3225	24	15.000,00	15.000,00	15.811,30	15.000,00	15.000,00	19.169,86
1/770000-757000	Transfers an private Organisationen ohne Erwerbszweck	2234	3234	27	200,00	200,00	200,00	200,00	200,00	200,00
SU 22 / 32	Summe Aufwendungen / Auszahlungen operative Gebarung				63.100,00	65.100,00	61.935,69	63.000,00	65.000,00	65.059,58
SA 0 / SA 1	(0) Nettoergebnis (21 - 22) / (1) Geldfluss operative Gebarung (31 – 32)				-63.000,00	-65.000,00	-61.849,37	-62.900,00	-64.900,00	-64.973,26
SA01	Saldo (01) Haushaltsrücklagen (230 - 240)				0,00	0,00	0,00	0,00	0,00	0,00
SA00	Saldo (00) Nettoergebnis nach Haushaltsrücklagen (Saldo 0 + Saldo 01)				-63.000,00	-65.000,00	-61.849,37			
Investive Gebarung										
SU 33	Summe Einzahlungen investive Gebarung							0,00	0,00	0,00
SU 34	Summe Auszahlungen investive Gebarung							0,00	0,00	0,00

	MVAG VC QU			Ergebnisvoranschlag			Finanzierungsvoranschlag		
	EH	FH		VA 2026	VA 2025	RA 2024	VA 2026	VA 2025	RA 2024
SA2							0,00	0,00	0,00
SA3							-62.900,00	-64.900,00	-64.973,26
Finanzierungstätigkeit									
SU 35							0,00	0,00	0,00
SU 36							0,00	0,00	0,00
SA4							0,00	0,00	0,00
SA5							-62.900,00	-64.900,00	-64.973,26
771									
771000									
Operative Gebarung									
SU 21 / 31				0,00	0,00	0,00	0,00	0,00	0,00
1/771000-728000				5.100,00	5.100,00		5.100,00	5.100,00	
1/771000-757900				300,00	5.000,00	20.300,00	300,00	5.000,00	20.300,00
SU 22 / 32				5.400,00	10.100,00	20.300,00	5.400,00	10.100,00	20.300,00
SA 0 / SA 1				-5.400,00	-10.100,00	-20.300,00	-5.400,00	-10.100,00	-20.300,00
SA01				0,00	0,00	0,00	0,00	0,00	0,00
SA00				-5.400,00	-10.100,00	-20.300,00			
Investive Gebarung									
SU 33							0,00	0,00	0,00
SU 34							0,00	0,00	0,00
SA2							0,00	0,00	0,00
SA3							-5.400,00	-10.100,00	-20.300,00
Finanzierungstätigkeit									
SU 35							0,00	0,00	0,00
SU 36							0,00	0,00	0,00
SA4							0,00	0,00	0,00
SA5							-5.400,00	-10.100,00	-20.300,00
78									
789									
789000									
Operative Gebarung									
SU 21 / 31				0,00	0,00	0,00	0,00	0,00	0,00
1/789000-755000				80.000,00	100.000,00	120.000,00	80.000,00	100.000,00	120.000,00
1/789000-756000				1.000,00	1.500,00	300,00	1.000,00	1.500,00	300,00

		MVAG VC QU		Ergebnisvoranschlag			Finanzierungsvoranschlag		
		EH	FH	VA 2026	VA 2025	RA 2024	VA 2026	VA 2025	RA 2024
1/789000-775000	Gewerbeförderungen	2233	44	3.000,00	3.000,00	2.180,00			
SU 22 / 32	Summe Aufwendungen / Auszahlungen operative Gebarung			84.000,00	104.500,00	122.480,00	81.000,00	101.500,00	120.300,00
SA 0 / SA 1	(0) Nettoergebnis (21 - 22) / (1) Geldfluss operative Gebarung (31 – 32)			-84.000,00	-104.500,00	-122.480,00	-81.000,00	-101.500,00	-120.300,00
SA01	Saldo (01) Haushaltsrücklagen (230 - 240)			0,00	0,00	0,00	0,00	0,00	0,00
SA00	Saldo (00) Nettoergebnis nach Haushaltsrücklagen (Saldo 0 + Saldo 01)			-84.000,00	-104.500,00	-122.480,00			
Investive Gebarung									
SU 33	Summe Einzahlungen investive Gebarung						0,00	0,00	0,00
1/789000-775000	Gewerbeförderungen	3433	44				3.000,00	3.000,00	2.180,00
SU 34	Summe Auszahlungen investive Gebarung						3.000,00	3.000,00	2.180,00
SA2	Saldo (2) Geldfluss aus der Investiven Gebarung (33 – 34)						-3.000,00	-3.000,00	-2.180,00
SA3	Saldo (3) Nettofinanzierungssaldo (Saldo 1 + Saldo 2)						-84.000,00	-104.500,00	-122.480,00
Finanzierungstätigkeit									
SU 35	Summe Einzahlungen aus der Finanzierungstätigkeit						0,00	0,00	0,00
SU 36	Summe Auszahlungen aus der Finanzierungstätigkeit						0,00	0,00	0,00
SA4	Saldo (4) Geldfluss aus der Finanzierungstätigkeit (35 – 36)						0,00	0,00	0,00
SA5	Saldo (5) Geldfluss aus der voranschlagswirksamen Gebarung (Saldo 3 + Saldo 4)						-84.000,00	-104.500,00	-122.480,00

		MVAG			Ergebnisvoranschlag			Finanzierungsvoranschlag		
		EH	FH	VC QU	VA 2026	VA 2025	RA 2024	VA 2026	VA 2025	RA 2024
8 Dienstleistungen										
81	Öffentliche Einrichtungen (soweit nicht dem Abschnitt 85 zuzuordnen)									
812	WC-Anlagen									
812000	WC-Anlagen									
Operative Gebarung										
2/812000+817000	Erträge aus der Auflösung von sonstigen Rückstellungen	2117					648,89			
SU 21 / 31	Summe Erträge / Einzahlungen operative Gebarung				0,00	0,00	648,89	0,00	0,00	0,00
1/812000-454000	Reinigungsmittel	2221	3221	23	1.000,00	1.000,00	832,07	1.000,00	1.000,00	832,07
1/812000-459000	Sonstige Verbrauchsgüter	2221	3221	23	300,00	300,00	602,10	300,00	300,00	602,10
1/812000-511000	Geldbezüge der Vertragsbediensteten in handwerklicher Verwendung	2211	3211	20			631,57			631,57
1/812000-565000	Mehrleistungsvergütung	2211	3211	20			211,64			211,64
1/812000-580000	Dienstgeberbeiträge zum Ausgleichsfonds für Familienbeihilfen	2212	3212	20			31,20			31,20
1/812000-582000	DGB zum Ausgleichsfonds für Familienbeihilfen	2212	3212	20			168,69			168,69
1/812000-582100	Beitrag MV-Kassen	2212	3212	20			12,18			12,18
1/812000-600000	Strom	2222	3222	24	200,00	200,00	121,10	200,00	200,00	121,10
1/812000-614000	Instandhaltung Gebäude	2224	3224	24	500,00	1.000,00	388,08	500,00	1.000,00	388,08
1/812000-710000	Öffentliche Abgaben	2225	3225	24			2,95			2,95
SU 22 / 32	Summe Aufwendungen / Auszahlungen operative Gebarung				2.000,00	2.500,00	3.001,58	2.000,00	2.500,00	3.001,58
SA 0 / SA 1	(0) Nettoergebnis (21 - 22) / (1) Geldfluss operative Gebarung (31 - 32)				-2.000,00	-2.500,00	-2.352,69	-2.000,00	-2.500,00	-3.001,58
SA01	Saldo (01) Haushaltsrücklagen (230 - 240)				0,00	0,00	0,00	0,00	0,00	0,00
SA00	Saldo (00) Nettoergebnis nach Haushaltsrücklagen (Saldo 0 + Saldo 01)				-2.000,00	-2.500,00	-2.352,69			
Investive Gebarung										
SU 33	Summe Einzahlungen investive Gebarung							0,00	0,00	0,00
SU 34	Summe Auszahlungen investive Gebarung							0,00	0,00	0,00
SA2	Saldo (2) Geldfluss aus der Investiven Gebarung (33 - 34)							0,00	0,00	0,00
SA3	Saldo (3) Nettofinanzierungssaldo (Saldo 1 + Saldo 2)							-2.000,00	-2.500,00	-3.001,58
Finanzierungstätigkeit										
SU 35	Summe Einzahlungen aus der Finanzierungstätigkeit							0,00	0,00	0,00
SU 36	Summe Auszahlungen aus der Finanzierungstätigkeit							0,00	0,00	0,00
SA4	Saldo (4) Geldfluss aus der Finanzierungstätigkeit (35 - 36)							0,00	0,00	0,00
SA5	Saldo (5) Geldfluss aus der voranschlagswirksamen Gebarung (Saldo 3 + Saldo 4)							-2.000,00	-2.500,00	-3.001,58

		MVAG VC QU			Ergebnisvoranschlag			Finanzierungsvoranschlag		
		EH	FH		VA 2026	VA 2025	RA 2024	VA 2026	VA 2025	RA 2024
814	Straßenreinigung									
814000	Straßenreinigung									
Operative Gebarung										
2/814000+817000	Erträge aus der Auflösung von sonstigen Rückstellungen	2117					6.477,87			
2/814000+829000	Sonstige Erträge	2116	3116	18	500,00	500,00	1.330,68	500,00	500,00	1.330,68
SU 21 / 31	Summe Erträge / Einzahlungen operative Gebarung				500,00	500,00	7.808,55	500,00	500,00	1.330,68
1/814000-452100	Treibstoffe Kehrmaschine MUT GD 394 CI	2221	3221	23	12.000,00	12.000,00	13.280,66	12.000,00	12.000,00	13.086,21
1/814000-511000	Geldbezüge	2211	3211	20	51.600,00	50.300,00	46.960,96	51.600,00	50.300,00	46.960,96
1/814000-565000	Mehrdienstleistungsvergütungen	2211	3211	20	1.200,00	1.000,00	1.215,52	1.200,00	1.000,00	1.215,52
1/814000-566000	Zuwendungen aus Anlass von Dienstjubiläen	2212	3212				6.278,20			6.278,20
1/814000-569000	Sonstige Nebengebühren	2211	3211	20	5.300,00	4.100,00	4.480,54	5.300,00	4.100,00	4.480,54
1/814000-580000	Dienstgeberbeiträge zum Ausgleichsfonds für Familienbeihilfen	2212	3212	20	2.200,00	2.100,00	2.180,60	2.200,00	2.100,00	2.180,60
1/814000-582000	DGB zum Ausgleichsfonds für Familienbeihilfen	2212	3212	20	11.600,00	11.000,00	11.585,18	11.600,00	11.000,00	11.585,18
1/814000-582100	Beitrag MV-Kassen	2212	3212	20	800,00	700,00	648,73	800,00	700,00	648,73
1/814000-617100	Lfd.Kosten neue Kehrmaschine MUT GD 394 CI	2224	3224	24	25.000,00	25.000,00	41.288,73	25.000,00	25.000,00	41.101,53
1/814000-710000	Öffentliche Abgaben	2225	3225	24	200,00	200,00	206,24	200,00	200,00	206,24
1/814000-720000	Bauhofleistungen	2225	3225	24	24.700,00	27.200,00	35.984,72	24.700,00	27.200,00	35.984,72
1/814000-728000	Entgelte für sonstige Leistungen	2225	3225		800,00	800,00	547,58	800,00	800,00	547,58
SU 22 / 32	Summe Aufwendungen / Auszahlungen operative Gebarung				135.400,00	134.400,00	164.657,66	135.400,00	134.400,00	164.276,01
SA 0 / SA 1	(0) Nettoergebnis (21 - 22) / (1) Geldfluss operative Gebarung (31 - 32)				-134.900,00	-133.900,00	-156.849,11	-134.900,00	-133.900,00	-162.945,33
SA01	Saldo (01) Haushaltsrücklagen (230 - 240)				0,00	0,00	0,00	0,00	0,00	0,00
SA00	Saldo (00) Nettoergebnis nach Haushaltsrücklagen (Saldo 0 + Saldo 01)				-134.900,00	-133.900,00	-156.849,11			
Investive Gebarung										
SU 33	Summe Einzahlungen investive Gebarung							0,00	0,00	0,00
SU 34	Summe Auszahlungen investive Gebarung							0,00	0,00	0,00
SA2	Saldo (2) Geldfluss aus der Investiven Gebarung (33 - 34)							0,00	0,00	0,00
SA3	Saldo (3) Nettofinanzierungssaldo (Saldo 1 + Saldo 2)							-134.900,00	-133.900,00	-162.945,33
Finanzierungstätigkeit										
SU 35	Summe Einzahlungen aus der Finanzierungstätigkeit							0,00	0,00	0,00
SU 36	Summe Auszahlungen aus der Finanzierungstätigkeit							0,00	0,00	0,00
SA4	Saldo (4) Geldfluss aus der Finanzierungstätigkeit (35 - 36)							0,00	0,00	0,00
SA5	Saldo (5) Geldfluss aus der voranschlagswirksamen Gebarung (Saldo 3 + Saldo 4)							-134.900,00	-133.900,00	-162.945,33

		MVAG VC QU			Ergebnisvoranschlag			Finanzierungsvoranschlag		
		EH	FH		VA 2026	VA 2025	RA 2024	VA 2026	VA 2025	RA 2024
815	Park- und Gartenanlagen, Kinderspielflächen									
815000	Park- und Gartenanlagen, Kinderspielflächen									
Operative Gebarung										
2/815000+813000	Erträge aus der Auflösung von Investitionszuschüssen (Kapitaltransfers)		2127			100,00		520,99		
2/815000+817000	Erträge aus der Auflösung von sonstigen Rückstellungen		2117		7.100,00					
2/815000+861000	Transfers von Ländern, Landesfonds und Landeskammern	2121	3121		16.800,00	12.600,00		16.800,00	12.600,00	
2/815000+863000	Teilersatz Personalkosten AMS	2121	3121	15	25.000,00	25.000,00	28.056,01	25.000,00	25.000,00	28.056,01
SU 21 / 31	Summe Erträge / Einzahlungen operative Gebarung				48.900,00	37.700,00	28.577,00	41.800,00	37.600,00	28.056,01
1/815000-400000	Geringwertige Wirtschaftsgüter (GWG)	2221	3221	23	10.000,00	10.000,00	12.493,99	10.000,00	10.000,00	9.397,41
1/815000-420000	Roh-, Hilfs- und Baustoffe	2221	3221	23	500,00	500,00	3.161,38	500,00	500,00	3.161,38
1/815000-459000	Sonstige Verbrauchsgüter	2221	3221	23	2.000,00	2.500,00	4.341,80	2.000,00	2.500,00	4.427,62
1/815000-511000	Geldbezüge	2211	3211	20	345.400,00	274.800,00	322.601,94	345.400,00	274.800,00	322.601,94
1/815000-523000	Geldbezüge der nicht ganzjährig beschäftigten Arbeiter	2211	3211	20	14.600,00	13.200,00	36.914,94	14.600,00	13.200,00	36.164,94
1/815000-565000	Mehrdienstleistungsvergütungen	2211	3211	20	16.800,00	6.200,00	11.831,57	16.800,00	6.200,00	11.831,57
1/815000-566000	Zuwendungen aus Anlass von Dienstjubiläen	2212	3212		7.400,00			7.400,00		
1/815000-569000	Sonstige Nebengebühren	2211	3211	20	19.000,00	9.900,00	12.782,30	19.000,00	9.900,00	12.782,30
1/815000-580000	Dienstgeberbeiträge zum Ausgleichsfonds für Familienbeihilfen	2212	3212	20	15.300,00	10.000,00	12.084,39	15.300,00	10.000,00	12.084,39
1/815000-582000	DGB zum Ausgleichsfonds für Familienbeihilfen	2212	3212	20	81.600,00	60.700,00	72.268,16	81.600,00	60.700,00	72.268,16
1/815000-582100	Beitrag MV-Kassen	2212	3212	20	4.400,00	3.300,00	3.687,73	4.400,00	3.300,00	3.687,73
1/815000-591000	Dotierung von Rückstellungen für Abfertigungen	2214			1.800,00	3.100,00	3.509,32			
1/815000-592000	Dotierung von Rückstellungen für Jubiläumszuwendungen	2214			2.700,00	3.600,00	4.052,91			
1/815000-610000	Instandhaltung und Pflege von Anlagen	2224	3224	24	50.000,00	90.000,00	142.173,21	50.000,00	90.000,00	140.613,21
1/815000-613000	Instandhaltung von sonstigen Grundstückseinrichtungen	2224	3224	24	10.000,00	25.000,00		10.000,00	25.000,00	
1/815000-616000	Instandhaltung von Maschinen und maschinellen Anlagen	2224	3224	24	5.000,00	5.000,00	3.903,24	5.000,00	5.000,00	3.853,87
1/815000-621000	Sonstige Transporte	2222	3222	24		2.000,00			2.000,00	
1/815000-650000	Zinsen für Finanzschulden in Euro	2241	3241			12.800,00			12.800,00	
1/815000-680000	Planmäßige Abschreibung	2226			7.100,00	8.100,00	9.790,62			
1/815000-700000	Pachtzinse	2223	3223	24	700,00	700,00	426,57	700,00	700,00	426,57
1/815000-710000	Öffentliche Abgaben	2225	3225	24	1.500,00	1.000,00	1.143,01	1.500,00	1.000,00	1.143,01
1/815000-720000	Bauhofleistungen	2225	3225	24	157.600,00	129.500,00	182.876,21	157.600,00	129.500,00	182.876,21
1/815000-724000	Reisegebühren	2225	3225	24	900,00	300,00	538,08	900,00	300,00	538,08

		MVAG		VC QU	Ergebnisvoranschlag			Finanzierungsvoranschlag		
		EH	FH		VA 2026	VA 2025	RA 2024	VA 2026	VA 2025	RA 2024
1/815000-728000	Entgelte für sonstige Leistungen	2225	3225	24	15.000,00	15.000,00	19.325,92	15.000,00	15.000,00	20.186,32
SU 22 / 32	Summe Aufwendungen / Auszahlungen operative Gebarung				769.300,00	687.200,00	859.907,29	757.700,00	672.400,00	838.044,71
SA 0 / SA 1	(0) Nettoergebnis (21 - 22) / (1) Geldfluss operative Gebarung (31 – 32)				-720.400,00	-649.500,00	-831.330,29	-715.900,00	-634.800,00	-809.988,70
SA01	Saldo (01) Haushaltsrücklagen (230 - 240)				0,00	0,00	0,00	0,00	0,00	0,00
SA00	Saldo (00) Nettoergebnis nach Haushaltsrücklagen (Saldo 0 + Saldo 01)				-720.400,00	-649.500,00	-831.330,29			
Investive Gebarung										
SU 33	Summe Einzahlungen investive Gebarung							0,00	0,00	0,00
5/815000-006000	Sonstige Grundstückseinrichtungen		3412	1					315.000,00	
1/815000-006000	Sonstige Grundstückseinrichtungen		3412	2 40				10.000,00	11.000,00	4.704,00
1/815000-020000	Ankauf Maschinen und maschinelle Anlagen		3414	2 41					5.000,00	5.748,00
SU 34	Summe Auszahlungen investive Gebarung							10.000,00	331.000,00	10.452,00
SA2	Saldo (2) Geldfluss aus der Investiven Gebarung (33 – 34)							-10.000,00	-331.000,00	-10.452,00
SA3	Saldo (3) Nettofinanzierungssaldo (Saldo 1 + Saldo 2)							-725.900,00	-965.800,00	-820.440,70
Finanzierungstätigkeit										
6/815000+346000	Investitionsdarlehen von Finanzunternehmen		3514	1					315.000,00	
SU 35	Summe Einzahlungen aus der Finanzierungstätigkeit							0,00	315.000,00	0,00
1/815000-346000	Investitionsdarlehen von Finanzunternehmen		3614						26.200,00	
SU 36	Summe Auszahlungen aus der Finanzierungstätigkeit							0,00	26.200,00	0,00
SA4	Saldo (4) Geldfluss aus der Finanzierungstätigkeit (35 – 36)							0,00	288.800,00	0,00
SA5	Saldo (5) Geldfluss aus der voranschlagswirksamen Gebarung (Saldo 3 + Saldo 4)							-725.900,00	-677.000,00	-820.440,70
816	Öffentliche Beleuchtung und öffentliche Uhren									
816000	Öffentliche Beleuchtung und öffentliche Uhren									
Operative Gebarung										
2/816000+813000	Erträge aus der Auflösung von Investitionszuschüssen (Kapitaltransfers)	2127			7.000,00	3.500,00	3.286,67			
2/816000+828000	Rückersätze von Aufwendungen	2116	3116	18			2.905,14			2.905,14
2/816000+871000	Kapitaltransfers aus Gemeinde-Bedarfszuweisungsmitteln (Energiespar BZ)	2121	3121		700,00			700,00		
6/816000+871000	Kapitaltransfers aus Gemeinde-Bedarfszuweisungsmitteln (Energiespar BZ)	2121	3121	1 33		20.000,00	17.400,00		20.000,00	17.400,00
SU 21 / 31	Summe Erträge / Einzahlungen operative Gebarung				7.700,00	23.500,00	23.591,81	700,00	20.000,00	20.305,14
1/816000-400000	Geringwertige Wirtschaftsgüter (GWG)	2221	3221		10.000,00	7.000,00		10.000,00	7.000,00	
1/816000-600500	Strom	2222	3222	24	73.500,00	70.000,00	65.405,49	73.500,00	70.000,00	65.405,49
1/816000-611000	Instandhaltung Straßenbeleuchtung	2224	3224	24	30.000,00	35.000,00	30.220,60	30.000,00	35.000,00	29.622,64

		MVAG		VC QU	Ergebnisvoranschlag			Finanzierungsvoranschlag		
		EH	FH		VA 2026	VA 2025	RA 2024	VA 2026	VA 2025	RA 2024
1/816000-680000	Planmäßige Abschreibung	2226			51.300,00	48.000,00	55.183,18			
1/816000-720000	Bauhofleistungen	2225	3225	24	16.700,00	20.200,00	24.498,06	16.700,00	20.200,00	24.498,06
1/816000-728000	Entgelte für sonstige Leistungen	2225	3225				290,18			290,18
SU 22 / 32	Summe Aufwendungen / Auszahlungen operative Gebarung				181.500,00	180.200,00	175.597,51	130.200,00	132.200,00	119.816,37
SA 0 / SA 1	(0) Nettoergebnis (21 - 22) / (1) Geldfluss operative Gebarung (31 – 32)				-173.800,00	-156.700,00	-152.005,70	-129.500,00	-112.200,00	-99.511,23
SA01	Saldo (01) Haushaltsrücklagen (230 - 240)				0,00	0,00	0,00	0,00	0,00	0,00
SA00	Saldo (00) Nettoergebnis nach Haushaltsrücklagen (Saldo 0 + Saldo 01)				-173.800,00	-156.700,00	-152.005,70			
Investive Gebarung										
6/816000+300000	Kapitaltransfers von Bund, Bundesfonds und Bundeskammern		3331	1					65.000,00	52.600,00
SU 33	Summe Einzahlungen investive Gebarung							0,00	65.000,00	52.600,00
5/816000-005000	Anlagen zu Straßenbauten (Umrüstung LED)		3412	1 40					110.000,00	84.380,69
SU 34	Summe Auszahlungen investive Gebarung							0,00	110.000,00	84.380,69
SA2	Saldo (2) Geldfluss aus der Investiven Gebarung (33 – 34)							0,00	-45.000,00	-31.780,69
SA3	Saldo (3) Nettofinanzierungssaldo (Saldo 1 + Saldo 2)							-129.500,00	-157.200,00	-131.291,92
Finanzierungstätigkeit										
SU 35	Summe Einzahlungen aus der Finanzierungstätigkeit							0,00	0,00	0,00
SU 36	Summe Auszahlungen aus der Finanzierungstätigkeit							0,00	0,00	0,00
SA4	Saldo (4) Geldfluss aus der Finanzierungstätigkeit (35 – 36)							0,00	0,00	0,00
SA5	Saldo (5) Geldfluss aus der voranschlagswirksamen Gebarung (Saldo 3 + Saldo 4)							-129.500,00	-157.200,00	-131.291,92
817	Friedhöfe (einschließlich Einsegnungshallen und Krematorien)									
817000	Friedhöfe									
Operative Gebarung										
2/817000+801000	Verkauf Urnengräber Friedhof Schrems und Langschwarza	2116		30	34.900,00	37.000,00				
2/817000+813000	Erträge aus der Auflösung von Investitionszuschüssen (Kapitaltransfers)	2127			800,00	800,00	838,87			
2/817000+828000	Rückersätze von Aufwendungen	2116	3116	18			837,61			837,61
2/817000+829000	Sonstige Einnahmen (Trauerflor)	2116	3116	18			103,02			109,08
2/817000+829100	Sonstige Erträge (Schadenersatzleistungen)	2116	3116							10.000,00
2/817000+852030	Grabstellengebühren	2113	3113	12	59.000,00	50.000,00	74.550,61	59.000,00	50.000,00	67.268,26
2/817000+852120	Beerdigungs-, Leichenhalle und Enterdigungsgebühren	2113	3113	12	75.200,00	68.000,00	67.055,50	75.200,00	68.000,00	66.134,00
SU 21 / 31	Summe Erträge / Einzahlungen operative Gebarung				169.900,00	155.800,00	143.385,61	134.200,00	118.000,00	144.348,95
1/817000-400000	Geringwertige Wirtschaftsgüter GWG	2221	3221	23	5.000,00	4.000,00	391,75	5.000,00	4.000,00	730,44
1/817000-420000	Roh-, Hilfs- und Baustoffe	2221	3221		1.500,00	1.500,00	74,99	1.500,00	1.500,00	74,99
1/817000-452000	Treibstoffe	2221	3221	23	1.000,00	1.000,00	1.268,76	1.000,00	1.000,00	1.379,15

		MVAG VC QU			Ergebnisvoranschlag			Finanzierungsvoranschlag		
		EH	FH		VA 2026	VA 2025	RA 2024	VA 2026	VA 2025	RA 2024
1/817000-454000	Reinigungsmittel	2221	3221	23			75,26			75,26
1/817000-455000	Chemische und sonstige artverwandte Mittel	2221	3221	23	200,00	200,00	183,12	200,00	200,00	183,12
1/817000-458000	Mittel zur ärztlichen Betreuung und Gesundheitsvorsorge	2221	3221	23	100,00	100,00	38,11	100,00	100,00	38,11
1/817000-459000	Sonstige Verbrauchsgüter	2221	3221	23	2.000,00	1.700,00	1.570,43	2.000,00	1.700,00	1.725,22
1/817000-600100	Gas	2222	3222	24	4.200,00	4.000,00	2.921,08	4.200,00	4.000,00	2.921,08
1/817000-600500	Strom	2222	3222	24	5.300,00	5.000,00	3.908,84	5.300,00	5.000,00	3.908,84
1/817000-610100	Instandhaltung Friedhofsanlagen	2224	3224	24	15.000,00	15.000,00	1.717,41	15.000,00	15.000,00	9.009,63
1/817000-613300	Instandhaltung der Wege, Ehren- und Kriegsgräber	2224	3224	24		150.000,00	151.292,06		150.000,00	160.879,40
1/817000-614100	Instandhaltung Gebäude (Aufbahnhallen)	2224	3224	24	5.000,00	7.000,00	312,98	5.000,00	7.000,00	236,38
1/817000-616000	Instandhaltung von Maschinen und maschinellen Anlagen	2224	3224	24		500,00	63,96		500,00	63,96
1/817000-631000	Telekommunikationsdienste	2222	3222	24	400,00	500,00	268,41	400,00	500,00	268,41
1/817000-650000	Zinsen für Finanzschulden in Euro	2241	3241	25	500,00	1.400,00	2.370,71	500,00	1.400,00	2.370,71
1/817000-670000	Versicherungen	2222	3222	24	2.000,00	1.800,00	1.745,59	2.000,00	1.800,00	1.745,59
1/817000-680000	Planmäßige Abschreibung	2226			19.600,00	15.800,00	17.280,96			
1/817000-700000	Miet- und Pachtaufwand	2223	3223	24	12.000,00	12.000,00	12.283,03	12.000,00	12.000,00	12.283,03
1/817000-711000	Gebühren für die Benützung von Gemeindevorrichtungen u. Anlagen	2225	3225	24	9.000,00	10.000,00	8.814,16	9.000,00	10.000,00	8.440,25
1/817000-720000	Bauhofleistungen	2225	3225	24	51.700,00	72.700,00	91.460,59	51.700,00	72.700,00	91.460,59
1/817000-728000	Entgelte für sonstige Leistungen	2225	3225	24	15.000,00	15.000,00	12.911,51	15.000,00	15.000,00	13.391,51
SU 22 / 32	Summe Aufwendungen / Auszahlungen operative Gebarung				149.500,00	319.200,00	310.953,71	129.900,00	303.400,00	311.185,67
SA 0 / SA 1	(0) Nettoergebnis (21 - 22) / (1) Geldfluss operative Gebarung (31 - 32)				20.400,00	-163.400,00	-167.568,10	4.300,00	-185.400,00	-166.836,72
SA01	Saldo (01) Haushaltsrücklagen (230 - 240)				0,00	0,00	0,00	0,00	0,00	0,00
SA00	Saldo (00) Nettoergebnis nach Haushaltsrücklagen (Saldo 0 + Saldo 01)				20.400,00	-163.400,00	-167.568,10			
Investive Gebarung										
2/817000+801000	Verkauf Urnengräber Friedhof Schrems und Langscharza		3312	30				34.900,00	37.000,00	
SU 33	Summe Einzahlungen investive Gebarung							34.900,00	37.000,00	0,00
1/817000-006000	Sonstige Grundstückseinrichtungen		3412	2					25.000,00	16.771,20
1/817000-020000	Maschinen und maschinelle Anlagen		3414	2 41						9.084,00
1/817000-030000	Werkzeuge		3414	2 41					5.000,00	
1/817000-050000	Sonderanlagen		3412	2 40				59.000,00		
1/817000-050100	Sonderanlagen (Errichtung Urnengräber Langscharza)		3412	2					27.600,00	12.456,00
SU 34	Summe Auszahlungen investive Gebarung							59.000,00	57.600,00	38.311,20
SA2	Saldo (2) Geldfluss aus der Investiven Gebarung (33 - 34)							-24.100,00	-20.600,00	-38.311,20
SA3	Saldo (3) Nettofinanzierungssaldo (Saldo 1 + Saldo 2)							-19.800,00	-206.000,00	-205.147,92

		MVAG		VC QU	Ergebnisvoranschlag			Finanzierungsvoranschlag		
		EH	FH		VA 2026	VA 2025	RA 2024	VA 2026	VA 2025	RA 2024
Finanzierungstätigkeit										
SU 35	Summe Einzahlungen aus der Finanzierungstätigkeit							0,00	0,00	0,00
1/817000-346000	Investitionsdarlehen von Kreditinstituten		3614	65				7.300,00	6.700,00	6.362,84
SU 36	Summe Auszahlungen aus der Finanzierungstätigkeit							7.300,00	6.700,00	6.362,84
SA4	Saldo (4) Geldfluss aus der Finanzierungstätigkeit (35 – 36)							-7.300,00	-6.700,00	-6.362,84
SA5	Saldo (5) Geldfluss aus der voranschlagswirksamen Gebarung (Saldo 3 + Saldo 4)							-27.100,00	-212.700,00	-211.510,76
82	Betriebsähnliche Einrichtungen und Betriebe									
820	Wirtschaftshöfe									
820000	Wirtschaftshof									
Operative Gebarung										
2/820000+810000	Erträge aus Leistungen (Sperrmüll, Bauschutt)	2114	3114	13	10.000,00	9.000,00	9.467,31	10.000,00	9.000,00	7.328,28
2/820000+811000	Miet- und Pachtertrag	2115	3115	14	1.000,00	1.100,00	1.100,00	1.000,00	1.100,00	650,00
2/820000+816000	Kostenbeiträge (Kostenersätze) für sonstige Leistungen	2114	3114	13	700.000,00	650.000,00	871.620,04	700.000,00	650.000,00	871.620,04
2/820000+816100	Kostenbeiträge (Kostenersätze) für sonstige Leistungen	2114	3114	13	2.000,00	2.000,00	2.002,00	2.000,00	2.000,00	2.002,00
2/820000+829000	Sonstige Erträge	2116	3116	18	500,00	1.000,00	186,77	500,00	1.000,00	923,81
2/820000+863000	Transfers von sonstigen Trägern öffentlichen Rechts und Sozialversicherungsträgern	2121	3121	15			15.615,70			15.615,70
SU 21 / 31	Summe Erträge / Einzahlungen operative Gebarung				713.500,00	663.100,00	899.991,82	713.500,00	663.100,00	898.139,83
1/820000-400000	Geringwertige Wirtschaftsgüter GWG	2221	3221	23	5.000,00	5.000,00	8.075,98	5.000,00	5.000,00	9.771,42
1/820000-400100	Geringwertige Wirtschaftsgüter (GWG) - Dienstbekleidung	2221	3221	23	5.000,00	5.500,00	4.137,76	5.000,00	5.500,00	4.137,76
1/820000-400300	Dienstbekleidung Reinigung	2221	3221	23	18.000,00	17.000,00	16.453,31	18.000,00	17.000,00	16.822,86
1/820000-420000	Werkstoffe	2221	3221	23	7.000,00	7.000,00		7.000,00	7.000,00	
1/820000-430000	Lebensmittel	2221	3221	23			25,65			25,65
1/820000-454000	Reinigungsmittel	2221	3221	23	1.500,00	1.000,00	670,27	1.500,00	1.000,00	670,27
1/820000-457000	Druckwerke	2221	3221	23	100,00	100,00	58,52	100,00	100,00	58,52
1/820000-458000	Mittel zur ärztlichen Betreuung und Gesundheitsvorsorge	2221	3221	23	500,00	500,00	695,67	500,00	500,00	695,67
1/820000-459000	Sonstige Verbrauchsgüter	2221	3221	23	20.000,00	20.000,00	22.139,05	20.000,00	20.000,00	21.575,48
1/820000-511000	Geldbezüge	2211	3211	20	303.600,00	299.100,00	261.805,59	303.600,00	299.100,00	261.805,59
1/820000-565000	Mehrleistungsvergütung	2211	3211	20	11.600,00	12.000,00	9.287,96	11.600,00	12.000,00	9.287,96
1/820000-569000	Sonstige Nebengebühren	2211	3211	20	25.200,00	22.800,00	21.353,93	25.200,00	22.800,00	21.353,93
1/820000-580000	Dienstgeberbeiträge zum Ausgleichsfonds für Familienbeihilfen	2212	3212	20	11.000,00	12.400,00	10.820,61	11.000,00	12.400,00	10.820,61

		MVAG VC QU			Ergebnisvoranschlag			Finanzierungsvoranschlag		
		EH	FH		VA 2026	VA 2025	RA 2024	VA 2026	VA 2025	RA 2024
1/820000-582000	DGB zum Ausgleichsfonds für Familienbeihilfen	2212	3212	20	68.300,00	67.100,00	58.888,25	68.300,00	67.100,00	58.888,25
1/820000-582100	Beitrag MV-Kassen	2212	3212	20	3.400,00	3.400,00	2.938,10	3.400,00	3.400,00	2.938,10
1/820000-591000	Dotierung von Rückstellungen für Abfertigungen	2214			3.200,00	3.500,00	4.700,53			
1/820000-592000	Dotierung von Rückstellungen für Jubiläumszuwendungen	2214			3.500,00	4.300,00	5.025,48			
1/820000-600100	Gas	2222	3222	24	14.700,00	14.000,00	7.256,88	14.700,00	14.000,00	6.479,78
1/820000-614200	Instandhaltung Gebäude	2224	3224	24	10.000,00	10.000,00		10.000,00	10.000,00	1.916,33
1/820000-616000	Instandhaltung Maschinen und maschinellen Anlagen	2224	3224	24	2.000,00	3.000,00	1.236,10	2.000,00	3.000,00	1.307,69
1/820000-631000	Telekommunikationsdienste	2222	3222	24	4.000,00	6.000,00	3.558,12	4.000,00	6.000,00	3.558,12
1/820000-670000	Versicherungen	2222	3222	24	1.700,00	1.300,00	1.523,33	1.700,00	1.300,00	1.523,33
1/820000-680000	Planmäßige Abschreibung	2226			6.100,00	6.400,00	6.743,10			
1/820000-710000	Öffentliche Abgaben	2225	3225	24	1.200,00	1.200,00	1.023,54	1.200,00	1.200,00	1.023,54
1/820000-724000	Reisegebühren	2225	3225	24	900,00	200,00	493,50	900,00	200,00	493,50
1/820000-728000	Entgelte für sonstige Leistungen	2225	3225	24	7.000,00	7.000,00	7.260,98	7.000,00	7.000,00	7.648,35
SU 22 / 32	Summe Aufwendungen / Auszahlungen operative Gebarung				534.500,00	529.800,00	456.172,21	521.700,00	515.600,00	442.802,71
SA 0 / SA 1	(0) Nettoergebnis (21 - 22) / (1) Geldfluss operative Gebarung (31 - 32)				179.000,00	133.300,00	443.819,61	191.800,00	147.500,00	455.337,12
SA01	Saldo (01) Haushaltsrücklagen (230 - 240)				0,00	0,00	0,00	0,00	0,00	0,00
SA00	Saldo (00) Nettoergebnis nach Haushaltsrücklagen (Saldo 0 + Saldo 01)				179.000,00	133.300,00	443.819,61			
Investive Gebarung										
SU 33	Summe Einzahlungen investive Gebarung							0,00	0,00	0,00
1/820000-006000	Sonstige Grundstückseinrichtungen		3412	2					20.000,00	
1/820000-020000	Ankauf von Maschinen und maschinelle Anlagen		3414	2 41					10.000,00	
SU 34	Summe Auszahlungen investive Gebarung							0,00	30.000,00	0,00
SA2	Saldo (2) Geldfluss aus der Investiven Gebarung (33 - 34)							0,00	-30.000,00	0,00
SA3	Saldo (3) Nettofinanzierungssaldo (Saldo 1 + Saldo 2)							191.800,00	117.500,00	455.337,12
Finanzierungstätigkeit										
SU 35	Summe Einzahlungen aus der Finanzierungstätigkeit							0,00	0,00	0,00
1/820000-310000	Verbindlichkeiten aus Finanzierungsleasing		3615					32.400,00	27.000,00	
SU 36	Summe Auszahlungen aus der Finanzierungstätigkeit							32.400,00	27.000,00	0,00
SA4	Saldo (4) Geldfluss aus der Finanzierungstätigkeit (35 - 36)							-32.400,00	-27.000,00	0,00
SA5	Saldo (5) Geldfluss aus der voranschlagswirksamen Gebarung (Saldo 3 + Saldo 4)							159.400,00	90.500,00	455.337,12
820100	Wirtschaftshöfe									
Operative Gebarung										
SU 21 / 31	Summe Erträge / Einzahlungen operative Gebarung				0,00	0,00	0,00	0,00	0,00	0,00

		MVAG VC QU			Ergebnisvoranschlag			Finanzierungsvoranschlag		
		EH	FH		VA 2026	VA 2025	RA 2024	VA 2026	VA 2025	RA 2024
1/820100-650000	Zinsen für Finanzschulden in Euro	2241	3241	25	400,00	1.100,00	1.836,24	400,00	1.100,00	1.836,24
1/820100-680000	Planmäßige Abschreibung	2226			5.500,00	5.500,00	5.549,28			
SU 22 / 32	Summe Aufwendungen / Auszahlungen operative Gebarung				5.900,00	6.600,00	7.385,52	400,00	1.100,00	1.836,24
SA 0 / SA 1	(0) Nettoergebnis (21 - 22) / (1) Geldfluss operative Gebarung (31 – 32)				-5.900,00	-6.600,00	-7.385,52	-400,00	-1.100,00	-1.836,24
SA01	Saldo (01) Haushaltsrücklagen (230 - 240)				0,00	0,00	0,00	0,00	0,00	0,00
SA00	Saldo (00) Nettoergebnis nach Haushaltsrücklagen (Saldo 0 + Saldo 01)				-5.900,00	-6.600,00	-7.385,52			
Investive Gebarung										
SU 33	Summe Einzahlungen investive Gebarung							0,00	0,00	0,00
SU 34	Summe Auszahlungen investive Gebarung							0,00	0,00	0,00
SA2	Saldo (2) Geldfluss aus der Investiven Gebarung (33 – 34)							0,00	0,00	0,00
SA3	Saldo (3) Nettofinanzierungssaldo (Saldo 1 + Saldo 2)							-400,00	-1.100,00	-1.836,24
Finanzierungstätigkeit										
SU 35	Summe Einzahlungen aus der Finanzierungstätigkeit							0,00	0,00	0,00
1/820100-346000	Investitionsdarlehen von Kreditinstituten	3614	65					6.000,00	7.400,00	4.928,32
SU 36	Summe Auszahlungen aus der Finanzierungstätigkeit							6.000,00	7.400,00	4.928,32
SA4	Saldo (4) Geldfluss aus der Finanzierungstätigkeit (35 – 36)							-6.000,00	-7.400,00	-4.928,32
SA5	Saldo (5) Geldfluss aus der voranschlagswirksamen Gebarung (Saldo 3 + Saldo 4)							-6.400,00	-8.500,00	-6.764,56
821	Fuhrpark									
821000	Fuhrpark									
Operative Gebarung										
2/821000+803000	Veräußerungen von technischen Anlagen, Fahrzeugen und Maschinen	2116		31		32.400,00	150,00			
2/821000+817000	Erträge aus der Auflösung von sonstigen Rückstellungen	2117							38.191,84	
SU 21 / 31	Summe Erträge / Einzahlungen operative Gebarung				0,00	32.400,00	38.341,84	0,00	0,00	0,00
1/821000-400000	Geringwertige Wirtschaftsgüter (GWG)	2221	3221	23	4.500,00	3.000,00	5.068,69	4.500,00	3.000,00	3.660,64
1/821000-452000	Treibstoffe	2221	3221	23	42.000,00	45.000,00	35.850,94	42.000,00	45.000,00	39.560,72
1/821000-453000	Schmier- und Schleifmittel	2221	3221	23	1.000,00	1.000,00	1.833,79	1.000,00	1.000,00	1.782,06
1/821000-459000	Sonstige Verbrauchsgüter	2221	3221	23	5.000,00	5.000,00	3.909,46	5.000,00	5.000,00	3.660,95
1/821000-511000	Geldbezüge	2211	3211	20	97.900,00	93.500,00	164.198,73	97.900,00	93.500,00	164.198,73
1/821000-565000	Mehrleistungsvergütungen	2211	3211	20	5.800,00	2.200,00	2.409,21	5.800,00	2.200,00	2.409,21
1/821000-569000	Sonstige Nebengebühren	2211	3211	20	6.600,00	8.200,00	11.775,12	6.600,00	8.200,00	11.775,12
1/821000-580000	Dienstgeberbeiträge zum Ausgleichsfonds für Familienbeihilfen	2212	3212	20	2.000,00	2.000,00	3.638,12	2.000,00	2.000,00	3.638,12
1/821000-582000	DGB zum Ausgleichsfonds für Familienbeihilfen	2212	3212	20	22.300,00	21.000,00	30.761,95	22.300,00	21.000,00	30.761,95
1/821000-582100	Beitrag MV-Kassen	2212	3212	20	1.400,00	1.300,00	1.212,54	1.400,00	1.300,00	1.212,54
1/821000-592000	Dotierung von Rückstellungen für Jubiläumszuwendungen	2214			1.600,00	1.900,00	2.605,29			

		MVAG VC QU			Ergebnisvoranschlag			Finanzierungsvoranschlag		
		EH	FH		VA 2026	VA 2025	RA 2024	VA 2026	VA 2025	RA 2024
1/821000-616000	Instandhaltung Maschinen und maschinellen Anlagen	2224	3224	24	10.000,00	10.000,00	10.444,09	10.000,00	10.000,00	11.121,07
1/821000-617000	Instandhaltung von Fahrzeugen	2224	3224	24	60.000,00	60.000,00	66.416,16	60.000,00	60.000,00	45.842,52
1/821000-650000/1	Zinsen für Finanzschulden in Euro	2241	3241		7.200,00	9.700,00		7.200,00	9.700,00	
1/821000-670000	Versicherungen	2222	3222	24	28.000,00	30.000,00	22.890,17	28.000,00	30.000,00	22.890,17
1/821000-680000	Planmäßige Abschreibung	2226			49.200,00	55.900,00	75.507,62			
1/821000-710000	Öffentliche Abgaben	2225	3225	24	200,00	200,00	344,14	200,00	200,00	344,14
1/821000-710200	Öffentliche Abgaben	2225	3225	24	2.000,00	2.000,00	1.899,83	2.000,00	2.000,00	1.899,83
1/821000-724000	Reisegebühren	2225	3225	24		100,00	57,12		100,00	57,12
1/821000-728000	Entgelte für sonstige Leistungen	2225	3225	24	2.000,00	2.000,00	1.091,36	2.000,00	2.000,00	1.091,36
1/821000-729000	sonstige Ausgaben	2225	3225	24		300,00			300,00	
SU 22 / 32	Summe Aufwendungen / Auszahlungen operative Gebarung				348.700,00	354.300,00	441.914,33	297.900,00	296.500,00	345.906,25
SA 0 / SA 1	(0) Nettoergebnis (21 - 22) / (1) Geldfluss operative Gebarung (31 - 32)				-348.700,00	-321.900,00	-403.572,49	-297.900,00	-296.500,00	-345.906,25
SA01	Saldo (01) Haushaltsrücklagen (230 - 240)				0,00	0,00	0,00	0,00	0,00	0,00
SA00	Saldo (00) Nettoergebnis nach Haushaltsrücklagen (Saldo 0 + Saldo 01)				-348.700,00	-321.900,00	-403.572,49			
Investive Gebarung										
2/821000+803000	Veräußerungen von technischen Anlagen, Fahrzeugen und Maschinen		3314	31					32.400,00	150,00
SU 33	Summe Einzahlungen investive Gebarung							0,00	32.400,00	150,00
1/821000-020000	Maschinen und maschinelle Anlagen		3414	2 41				50.000,00	100.000,00	22.837,62
5/821000-040000	Fahrzeuge		3414	1				240.000,00	240.000,00	
SU 34	Summe Auszahlungen investive Gebarung							290.000,00	340.000,00	22.837,62
SA2	Saldo (2) Geldfluss aus der Investiven Gebarung (33 - 34)							-290.000,00	-307.600,00	-22.687,62
SA3	Saldo (3) Nettofinanzierungssaldo (Saldo 1 + Saldo 2)							-587.900,00	-604.100,00	-368.593,87
Finanzierungstätigkeit										
6/821000+346000	Investitionsdarlehen von Finanzunternehmen		3514	1				240.000,00	240.000,00	
SU 35	Summe Einzahlungen aus der Finanzierungstätigkeit							240.000,00	240.000,00	0,00
1/821000-346000/1	Investitionsdarlehen von Finanzunternehmen		3614					20.900,00	19.900,00	
SU 36	Summe Auszahlungen aus der Finanzierungstätigkeit							20.900,00	19.900,00	0,00
SA4	Saldo (4) Geldfluss aus der Finanzierungstätigkeit (35 - 36)							219.100,00	220.100,00	0,00
SA5	Saldo (5) Geldfluss aus der voranschlagswirksamen Gebarung (Saldo 3 + Saldo 4)							-368.800,00	-384.000,00	-368.593,87
821200 Fuhrpark										
Operative Gebarung										
SU 21 / 31	Summe Erträge / Einzahlungen operative Gebarung				0,00	0,00	0,00	0,00	0,00	0,00
1/821200-650000	Zinsen für Finanzschulden - Inland	2241	3241	25	300,00	2.300,00	3.435,13	300,00	2.300,00	3.435,13

	MVAG	VC QU		Ergebnisvoranschlag			Finanzierungsvoranschlag			
		EH	FH	VA 2026	VA 2025	RA 2024	VA 2026	VA 2025	RA 2024	
1/821200-680000	Planmäßige Abschreibung	2226		16.600,00	16.600,00	16.553,65				
SU 22 / 32	Summe Aufwendungen / Auszahlungen operative Gebarung			16.900,00	18.900,00	19.988,78	300,00	2.300,00	3.435,13	
SA 0 / SA 1	(0) Nettoergebnis (21 - 22) / (1) Geldfluss operative Gebarung (31 – 32)			-16.900,00	-18.900,00	-19.988,78	-300,00	-2.300,00	-3.435,13	
SA01	Saldo (01) Haushaltsrücklagen (230 - 240)			0,00	0,00	0,00	0,00	0,00	0,00	
SA00	Saldo (00) Nettoergebnis nach Haushaltsrücklagen (Saldo 0 + Saldo 01)			-16.900,00	-18.900,00	-19.988,78				
Investive Gebarung										
SU 33	Summe Einzahlungen investive Gebarung						0,00	0,00	0,00	
SU 34	Summe Auszahlungen investive Gebarung						0,00	0,00	0,00	
SA2	Saldo (2) Geldfluss aus der Investiven Gebarung (33 – 34)						0,00	0,00	0,00	
SA3	Saldo (3) Nettofinanzierungssaldo (Saldo 1 + Saldo 2)						-300,00	-2.300,00	-3.435,13	
Finanzierungstätigkeit										
SU 35	Summe Einzahlungen aus der Finanzierungstätigkeit						0,00	0,00	0,00	
1/821200-346000	Investitionsdarlehen von Kreditinstituten	3614	65				12.500,00	17.600,00	12.622,31	
SU 36	Summe Auszahlungen aus der Finanzierungstätigkeit						12.500,00	17.600,00	12.622,31	
SA4	Saldo (4) Geldfluss aus der Finanzierungstätigkeit (35 – 36)						-12.500,00	-17.600,00	-12.622,31	
SA5	Saldo (5) Geldfluss aus der voranschlagswirksamen Gebarung (Saldo 3 + Saldo 4)						-12.800,00	-19.900,00	-16.057,44	
821300	Ersatzanschaffungen									
Operative Gebarung										
SU 21 / 31	Summe Erträge / Einzahlungen operative Gebarung			0,00	0,00	0,00	0,00	0,00	0,00	
1/821300-650000	Zinsen für Finanzschulden - Inland	2241	3241	25	200,00	1.900,00	3.543,33	200,00	1.900,00	3.543,33
SU 22 / 32	Summe Aufwendungen / Auszahlungen operative Gebarung			200,00	1.900,00	3.543,33	200,00	1.900,00	3.543,33	
SA 0 / SA 1	(0) Nettoergebnis (21 - 22) / (1) Geldfluss operative Gebarung (31 – 32)			-200,00	-1.900,00	-3.543,33	-200,00	-1.900,00	-3.543,33	
SA01	Saldo (01) Haushaltsrücklagen (230 - 240)			0,00	0,00	0,00	0,00	0,00	0,00	
SA00	Saldo (00) Nettoergebnis nach Haushaltsrücklagen (Saldo 0 + Saldo 01)			-200,00	-1.900,00	-3.543,33				
Investive Gebarung										
SU 33	Summe Einzahlungen investive Gebarung						0,00	0,00	0,00	
SU 34	Summe Auszahlungen investive Gebarung						0,00	0,00	0,00	
SA2	Saldo (2) Geldfluss aus der Investiven Gebarung (33 – 34)						0,00	0,00	0,00	
SA3	Saldo (3) Nettofinanzierungssaldo (Saldo 1 + Saldo 2)						-200,00	-1.900,00	-3.543,33	
Finanzierungstätigkeit										
SU 35	Summe Einzahlungen aus der Finanzierungstätigkeit						0,00	0,00	0,00	
1/821300-346000	Investitionsdarlehen von Kreditinstituten	3614	65				16.800,00	16.700,00	15.580,15	
SU 36	Summe Auszahlungen aus der Finanzierungstätigkeit						16.800,00	16.700,00	15.580,15	
SA4	Saldo (4) Geldfluss aus der Finanzierungstätigkeit (35 – 36)						-16.800,00	-16.700,00	-15.580,15	
SA5	Saldo (5) Geldfluss aus der voranschlagswirksamen Gebarung (Saldo 3 + Saldo 4)						-17.000,00	-18.600,00	-19.123,48	

	MVAG	VC	QU	Ergebnisvoranschlag			Finanzierungsvoranschlag			
				EH	FH	VA 2026	VA 2025	RA 2024	VA 2026	VA 2025
821400	Ankauf Holder C70S									
Operative Gebarung										
SU 21 / 31	Summe Erträge / Einzahlungen operative Gebarung					0,00	0,00	0,00	0,00	0,00
1/821400-650000	Zinsen für Finanzschulden in Euro	2241	3241	25	1.000,00	2.800,00	4.918,51	1.000,00	2.800,00	4.918,51
1/821400-680000	Planmäßige Abschreibung	2226			15.000,00	15.000,00	14.952,10			
SU 22 / 32	Summe Aufwendungen / Auszahlungen operative Gebarung					16.000,00	17.800,00	19.870,61	1.000,00	2.800,00
SA 0 / SA 1	(0) Nettoergebnis (21 - 22) / (1) Geldfluss operative Gebarung (31 - 32)					-16.000,00	-17.800,00	-19.870,61	-1.000,00	-2.800,00
SA01	Saldo (01) Haushaltsrücklagen (230 - 240)					0,00	0,00	0,00	0,00	0,00
SA00	Saldo (00) Nettoergebnis nach Haushaltsrücklagen (Saldo 0 + Saldo 01)					-16.000,00	-17.800,00	-19.870,61		
Investive Gebarung										
SU 33	Summe Einzahlungen investive Gebarung							0,00	0,00	0,00
SU 34	Summe Auszahlungen investive Gebarung							0,00	0,00	0,00
SA2	Saldo (2) Geldfluss aus der Investiven Gebarung (33 - 34)							0,00	0,00	0,00
SA3	Saldo (3) Nettofinanzierungssaldo (Saldo 1 + Saldo 2)							-1.000,00	-2.800,00	-4.918,51
Finanzierungstätigkeit										
SU 35	Summe Einzahlungen aus der Finanzierungstätigkeit							0,00	0,00	0,00
1/821400-346000	Investitionsdarlehen von Kreditinstituten	3614	65					16.100,00	14.400,00	13.200,87
SU 36	Summe Auszahlungen aus der Finanzierungstätigkeit							16.100,00	14.400,00	13.200,87
SA4	Saldo (4) Geldfluss aus der Finanzierungstätigkeit (35 - 36)							-16.100,00	-14.400,00	-13.200,87
SA5	Saldo (5) Geldfluss aus der voranschlagswirksamen Gebarung (Saldo 3 + Saldo 4)							-17.100,00	-17.200,00	-18.119,38
827	Öffentliche Waagen									
827000	Öffentliche Waagen									
Operative Gebarung										
2/827000+852040	Brückenwaagen, Wägegebühren	2113	3113	12		100,00			100,00	
SU 21 / 31	Summe Erträge / Einzahlungen operative Gebarung					0,00	100,00	0,00	0,00	100,00
SU 22 / 32	Summe Aufwendungen / Auszahlungen operative Gebarung					0,00	0,00	0,00	0,00	0,00
SA 0 / SA 1	(0) Nettoergebnis (21 - 22) / (1) Geldfluss operative Gebarung (31 - 32)					0,00	100,00	0,00	0,00	100,00
SA01	Saldo (01) Haushaltsrücklagen (230 - 240)					0,00	0,00	0,00	0,00	0,00
SA00	Saldo (00) Nettoergebnis nach Haushaltsrücklagen (Saldo 0 + Saldo 01)					0,00	100,00	0,00		
Investive Gebarung										
SU 33	Summe Einzahlungen investive Gebarung							0,00	0,00	0,00
SU 34	Summe Auszahlungen investive Gebarung							0,00	0,00	0,00
SA2	Saldo (2) Geldfluss aus der Investiven Gebarung (33 - 34)							0,00	0,00	0,00
SA3	Saldo (3) Nettofinanzierungssaldo (Saldo 1 + Saldo 2)							0,00	100,00	0,00
Finanzierungstätigkeit										
SU 35	Summe Einzahlungen aus der Finanzierungstätigkeit							0,00	0,00	0,00
SU 36	Summe Auszahlungen aus der Finanzierungstätigkeit							0,00	0,00	0,00

		MVAG VC QU			Ergebnisvoranschlag			Finanzierungsvoranschlag		
		EH	FH		VA 2026	VA 2025	RA 2024	VA 2026	VA 2025	RA 2024
SA4	Saldo (4) Geldfluss aus der Finanzierungstätigkeit (35 – 36)							0,00	0,00	0,00
SA5	Saldo (5) Geldfluss aus der voranschlagswirksamen Gebarung (Saldo 3 + Saldo 4)							0,00	100,00	0,00
828	Sonstige Märkte									
828000	Sonstige Märkte									
Operative Gebarung										
2/828000+852050	Marktstandsgebühren	2113	3113	12	100,00	100,00	131,00	100,00	100,00	131,00
SU 21 / 31	Summe Erträge / Einzahlungen operative Gebarung				100,00	100,00	131,00	100,00	100,00	131,00
SU 22 / 32	Summe Aufwendungen / Auszahlungen operative Gebarung				0,00	0,00	0,00	0,00	0,00	0,00
SA 0 / SA 1	(0) Nettoergebnis (21 - 22) / (1) Geldfluss operative Gebarung (31 – 32)				100,00	100,00	131,00	100,00	100,00	131,00
SA01	Saldo (01) Haushaltsrücklagen (230 - 240)				0,00	0,00	0,00	0,00	0,00	0,00
SA00	Saldo (00) Nettoergebnis nach Haushaltsrücklagen (Saldo 0 + Saldo 01)				100,00	100,00	131,00			
Investive Gebarung										
SU 33	Summe Einzahlungen investive Gebarung							0,00	0,00	0,00
SU 34	Summe Auszahlungen investive Gebarung							0,00	0,00	0,00
SA2	Saldo (2) Geldfluss aus der Investiven Gebarung (33 – 34)							0,00	0,00	0,00
SA3	Saldo (3) Nettofinanzierungssaldo (Saldo 1 + Saldo 2)							100,00	100,00	131,00
Finanzierungstätigkeit										
SU 35	Summe Einzahlungen aus der Finanzierungstätigkeit							0,00	0,00	0,00
SU 36	Summe Auszahlungen aus der Finanzierungstätigkeit							0,00	0,00	0,00
SA4	Saldo (4) Geldfluss aus der Finanzierungstätigkeit (35 – 36)							0,00	0,00	0,00
SA5	Saldo (5) Geldfluss aus der voranschlagswirksamen Gebarung (Saldo 3 + Saldo 4)							100,00	100,00	131,00
83	Betriebsähnliche Einrichtungen und Betriebe (Fortsetzung)									
831	Freibäder									
831000	Freibäder									
Operative Gebarung										
2/831000+813000	Erträge aus der Auflösung von Investitionszuschüssen (Kapitaltransfers)	2127			10.300,00	10.300,00	10.348,04			
2/831000+860000	Transfers von Bund, Bundesfonds und Bundeskammern	2121	3121	15			45.000,00			45.000,00
SU 21 / 31	Summe Erträge / Einzahlungen operative Gebarung				10.300,00	10.300,00	55.348,04	0,00	0,00	45.000,00
1/831000-400000	Geringwertige Wirtschaftsgüter (GWG)	2221	3221	23	1.000,00	1.000,00		1.000,00	1.000,00	758,52
1/831000-454000	Reinigungsmittel	2221	3221	23	1.000,00	1.000,00	584,38	1.000,00	1.000,00	584,38
1/831000-458000	Mittel zur ärztlichen Betreuung und Gesundheitsvorsorge	2221	3221	23	500,00	500,00	448,54	500,00	500,00	448,54
1/831000-459000	Sonstige Verbrauchsgüter	2221	3221	23	3.000,00	3.000,00	948,65	3.000,00	3.000,00	948,65
1/831000-600000	Strom	2222	3222	24	4.200,00	4.000,00	4.065,68	4.200,00	4.000,00	4.065,68

		MVAG		VC QU	Ergebnisvoranschlag			Finanzierungsvoranschlag		
		EH	FH		VA 2026	VA 2025	RA 2024	VA 2026	VA 2025	RA 2024
1/831000-600100	Gas	2222	3222	24	4.700,00	4.500,00	1.143,28	4.700,00	4.500,00	1.143,28
1/831000-614400	Instandhaltung Gebäude	2224	3224	24	1.000,00	3.000,00	232,00	1.000,00	3.000,00	232,00
1/831000-618000	Instandhaltung von sonstigen Anlagen	2224	3224	24	10.000,00	10.000,00	106.052,30	10.000,00	10.000,00	106.052,30
1/831000-631000	Telekommunikationsdienste	2222	3222	24	700,00	700,00	693,08	700,00	700,00	693,08
1/831000-670000	Versicherungen	2222	3222	24	500,00	600,00	255,87	500,00	600,00	255,87
1/831000-680000	Planmäßige Abschreibung	2226			45.700,00	46.200,00	46.162,00			
1/831000-710000	Öffentliche Abgaben	2225	3225	24	100,00	100,00	13,80	100,00	100,00	13,80
1/831000-711000	Gebühren für die Benützung von Gemeindeeinrichtungen u. Anlagen	2225	3225	24	600,00	600,00		600,00	600,00	
1/831000-720000	Bauhofleistungen	2225	3225	24	3.600,00	7.600,00	9.797,84	3.600,00	7.600,00	9.797,84
1/831000-728000	Entgelte für sonstige Leistungen	2225	3225	24	5.000,00	5.000,00	4.828,80	5.000,00	5.000,00	4.828,80
SU 22 / 32	Summe Aufwendungen / Auszahlungen operative Gebarung				81.600,00	87.800,00	175.226,22	35.900,00	41.600,00	129.822,74
SA 0 / SA 1	(0) Nettoergebnis (21 - 22) / (1) Geldfluss operative Gebarung (31 - 32)				-71.300,00	-77.500,00	-119.878,18	-35.900,00	-41.600,00	-84.822,74
SA01	Saldo (01) Haushaltsrücklagen (230 - 240)				0,00	0,00	0,00	0,00	0,00	0,00
SA00	Saldo (00) Nettoergebnis nach Haushaltsrücklagen (Saldo 0 + Saldo 01)				-71.300,00	-77.500,00	-119.878,18			
Investive Gebarung										
SU 33	Summe Einzahlungen investive Gebarung							0,00	0,00	0,00
SU 34	Summe Auszahlungen investive Gebarung							0,00	0,00	0,00
SA2	Saldo (2) Geldfluss aus der Investiven Gebarung (33 - 34)							0,00	0,00	0,00
SA3	Saldo (3) Nettofinanzierungssaldo (Saldo 1 + Saldo 2)							-35.900,00	-41.600,00	-84.822,74
Finanzierungstätigkeit										
SU 35	Summe Einzahlungen aus der Finanzierungstätigkeit							0,00	0,00	0,00
SU 36	Summe Auszahlungen aus der Finanzierungstätigkeit							0,00	0,00	0,00
SA4	Saldo (4) Geldfluss aus der Finanzierungstätigkeit (35 - 36)							0,00	0,00	0,00
SA5	Saldo (5) Geldfluss aus der voranschlagswirksamen Gebarung (Saldo 3 + Saldo 4)							-35.900,00	-41.600,00	-84.822,74
833	Hallenbäder									
833000	Hallenbäder									
Operative Gebarung										
SU 21 / 31	Summe Erträge / Einzahlungen operative Gebarung				0,00	0,00	0,00	0,00	0,00	0,00
1/833000-680000	Planmäßige Abschreibung	2226				100,00	190,21			
1/833000-710000	Öffentliche Abgaben	2225	3225	24	300,00	300,00	275,00	300,00	300,00	275,00
1/833000-728000	Entgelte für sonstige Leistungen	2225	3225	24		100,00	39,00		100,00	39,00
SU 22 / 32	Summe Aufwendungen / Auszahlungen operative Gebarung				300,00	500,00	504,21	300,00	400,00	314,00
SA 0 / SA 1	(0) Nettoergebnis (21 - 22) / (1) Geldfluss operative Gebarung (31 - 32)				-300,00	-500,00	-504,21	-300,00	-400,00	-314,00
SA01	Saldo (01) Haushaltsrücklagen (230 - 240)				0,00	0,00	0,00	0,00	0,00	0,00
SA00	Saldo (00) Nettoergebnis nach Haushaltsrücklagen (Saldo 0 + Saldo 01)				-300,00	-500,00	-504,21			

	MVAG		VC QU	Ergebnisvoranschlag			Finanzierungsvoranschlag		
	EH	FH		VA 2026	VA 2025	RA 2024	VA 2026	VA 2025	RA 2024
Investive Gebarung									
SU 33	Summe Einzahlungen investive Gebarung						0,00	0,00	0,00
SU 34	Summe Auszahlungen investive Gebarung						0,00	0,00	0,00
SA2	Saldo (2) Geldfluss aus der Investiven Gebarung (33 – 34)						0,00	0,00	0,00
SA3	Saldo (3) Nettofinanzierungssaldo (Saldo 1 + Saldo 2)						-300,00	-400,00	-314,00
Finanzierungstätigkeit									
SU 35	Summe Einzahlungen aus der Finanzierungstätigkeit						0,00	0,00	0,00
SU 36	Summe Auszahlungen aus der Finanzierungstätigkeit						0,00	0,00	0,00
SA4	Saldo (4) Geldfluss aus der Finanzierungstätigkeit (35 – 36)						0,00	0,00	0,00
SA5	Saldo (5) Geldfluss aus der voranschlagswirksamen Gebarung (Saldo 3 + Saldo 4)						-300,00	-400,00	-314,00
84	Liegenschaften, Wohn- und Geschäftsgebäude								
840	Grundbesitz								
840000	Grundbesitz								
Operative Gebarung									
2/840000+801000	Veräußerungen von Grundstücken und Grundstückseinrichtungen	2116		30	32.000,00	32.000,00	4.106,97		
2/840000+811600	Jagdpatcheuro für Gemeindegründe	2115	3115	14	1.100,00	1.100,00	1.004,96	1.100,00	1.100,00
2/840000+811700	Einnahmen aus Verpachtungen Acker- und Teichpachte	2115	3115	14	4.000,00	4.000,00	4.610,89	4.000,00	4.000,00
2/840000+891000	Sonstige Wertaufholungen / Bestandsvermehrungen am kurzfristigen und langfristigen Vermögen		2117			28.800,00	7.480,00		
SU 21 / 31	Summe Erträge / Einzahlungen operative Gebarung				37.100,00	65.900,00	17.202,82	5.100,00	5.100,00
1/840000-650000	Zinsen für Finanzschulden in Euro	2241	3241		6.200,00	6.800,00		6.200,00	6.800,00
1/840000-680000	Planmäßige Abschreibung	2226			2.800,00		1.387,90		
1/840000-683000	Verluste aus dem Abgang von Sachanlagen und immateriellen Vermögenswerten	2226					18.928,30		
1/840000-710000	Öffentliche Abgaben	2225	3225	24	20.000,00	20.000,00	6.123,27	20.000,00	20.000,00
1/840000-720000	Bauhofleistungen	2225	3225	24	7.100,00	9.700,00	12.839,90	7.100,00	9.700,00
1/840000-728000	Entgelte für sonstige Leistungen	2225	3225	24	15.000,00	20.000,00	18.896,88	15.000,00	20.000,00
SU 22 / 32	Summe Aufwendungen / Auszahlungen operative Gebarung				51.100,00	56.500,00	58.176,25	48.300,00	56.500,00
SA 0 / SA 1	(0) Nettoergebnis (21 - 22) / (1) Geldfluss operative Gebarung (31 – 32)				-14.000,00	9.400,00	-40.973,43	-43.200,00	-51.400,00
SA01	Saldo (01) Haushaltsrücklagen (230 - 240)				0,00	0,00	0,00	0,00	0,00
SA00	Saldo (00) Nettoergebnis nach Haushaltsrücklagen (Saldo 0 + Saldo 01)				-14.000,00	9.400,00	-40.973,43		
Investive Gebarung									
6/840000+301000	Kapitaltransfers von Ländern, Landesfonds und Landeskammern		3331	1				84.000,00	

		MVAG		VC QU	Ergebnisvoranschlag			Finanzierungsvoranschlag		
		EH	FH		VA 2026	VA 2025	RA 2024	VA 2026	VA 2025	RA 2024
2/840000+801000	Veräußerungen von Grundstücken und Grundstückseinrichtungen		3312	30				32.000,00	32.000,00	1.350,00
SU 33	Summe Einzahlungen investive Gebarung							32.000,00	116.000,00	1.350,00
5/840000-000000	Bebaute Grundstücke		3412	1					163.600,00	146.440,00
1/840000-000000	Bebaute Grundstücke		3412	2 40				25.000,00		3.408,60
1/840000-001000	Erwerb von Grundstücken		3412	2 40				3.000,00	135.000,00	68.000,00
SU 34	Summe Auszahlungen investive Gebarung							28.000,00	298.600,00	217.848,60
SA2	Saldo (2) Geldfluss aus der Investiven Gebarung (33 – 34)							4.000,00	-182.600,00	-216.498,60
SA3	Saldo (3) Nettofinanzierungssaldo (Saldo 1 + Saldo 2)							-39.200,00	-234.000,00	-246.157,20
Finanzierungstätigkeit										
6/840000+346000	Investitionsdarlehen von Finanzunternehmen		3514	1					226.000,00	
SU 35	Summe Einzahlungen aus der Finanzierungstätigkeit							0,00	226.000,00	0,00
1/840000-346000	Investitionsdarlehen von Finanzunternehmen		3614					20.300,00	18.700,00	
SU 36	Summe Auszahlungen aus der Finanzierungstätigkeit							20.300,00	18.700,00	0,00
SA4	Saldo (4) Geldfluss aus der Finanzierungstätigkeit (35 – 36)							-20.300,00	207.300,00	0,00
SA5	Saldo (5) Geldfluss aus der voranschlagswirksamen Gebarung (Saldo 3 + Saldo 4)							-59.500,00	-26.700,00	-246.157,20
842	Waldbesitz (soweit nicht bei 866)									
842000	Waldbesitz Gemeindewald									
Operative Gebarung										
2/842000+808000	Veräußerung von Erzeugnissen Holzverkauf	2116	3116	16	20.000,00	25.000,00	19.922,50	20.000,00	25.000,00	19.922,50
2/842000+860000	Transfers von Bund, Bundesfonds und Bundeskammern	2121	3121	15		2.000,00	536,00		2.000,00	536,00
SU 21 / 31	Summe Erträge / Einzahlungen operative Gebarung				20.000,00	27.000,00	20.458,50	20.000,00	27.000,00	20.458,50
1/842000-400000	Geringwertige Wirtschaftsgüter (GWG)	2221	3221	23	1.000,00	5.000,00		1.000,00	5.000,00	
1/842000-680000	Planmäßige Abschreibung	2226			200,00	200,00	207,23			
1/842000-720000	Bauhofleistungen	2225	3225	24	13.700,00	4.000,00	6.353,97	13.700,00	4.000,00	6.353,97
1/842000-728000	Entgelte für sonstige Leistungen	2225	3225	24	3.000,00	8.000,00	2.643,00	3.000,00	8.000,00	2.643,00
SU 22 / 32	Summe Aufwendungen / Auszahlungen operative Gebarung				17.900,00	17.200,00	9.204,20	17.700,00	17.000,00	8.996,97
SA 0 / SA 1	(0) Nettoergebnis (21 - 22) / (1) Geldfluss operative Gebarung (31 – 32)				2.100,00	9.800,00	11.254,30	2.300,00	10.000,00	11.461,53
SA01	Saldo (01) Haushaltsrücklagen (230 - 240)				0,00	0,00	0,00	0,00	0,00	0,00
SA00	Saldo (00) Nettoergebnis nach Haushaltsrücklagen (Saldo 0 + Saldo 01)				2.100,00	9.800,00	11.254,30			
Investive Gebarung										
SU 33	Summe Einzahlungen investive Gebarung							0,00	0,00	0,00
SU 34	Summe Auszahlungen investive Gebarung							0,00	0,00	0,00
SA2	Saldo (2) Geldfluss aus der Investiven Gebarung (33 – 34)							0,00	0,00	0,00
SA3	Saldo (3) Nettofinanzierungssaldo (Saldo 1 + Saldo 2)							2.300,00	10.000,00	11.461,53

		MVAG VC QU			Ergebnisvoranschlag			Finanzierungsvoranschlag		
		EH	FH		VA 2026	VA 2025	RA 2024	VA 2026	VA 2025	RA 2024
Finanzierungstätigkeit										
SU 35	Summe Einzahlungen aus der Finanzierungstätigkeit							0,00	0,00	0,00
SU 36	Summe Auszahlungen aus der Finanzierungstätigkeit							0,00	0,00	0,00
SA4	Saldo (4) Geldfluss aus der Finanzierungstätigkeit (35 – 36)							0,00	0,00	0,00
SA5	Saldo (5) Geldfluss aus der voranschlagswirksamen Gebarung (Saldo 3 + Saldo 4)							2.300,00	10.000,00	11.461,53
85	Betriebe mit marktbestimmter Tätigkeit									
850	Betriebe der Wasserversorgung									
850000	Betriebe der Wasserversorgung									
Operative Gebarung										
2/850000+813000	Erträge aus der Auflösung von Investitionszuschüssen (Kapitaltransfers)		2127		72.400,00	67.400,00	66.210,88			
2/850000+817000	Erträge aus der Auflösung von sonstigen Rückstellungen		2117			7.300,00				
2/850000+828000	Rückersätze von Aufwendungen	2116	3116	18			2.068,27			2.068,27
2/850000+829100	Sonstige Erträge Wasserzähler	2116	3116		1.000,00	1.000,00		1.000,00	1.000,00	
2/850000+852200	Wasserbezugsgebühren	2113	3113	12	670.000,00	600.000,00	525.440,96	670.000,00	600.000,00	563.011,30
2/850000+852300	Bereitstellungsgebühr	2113	3113	12	174.000,00	150.000,00	147.559,25	174.000,00	150.000,00	148.857,11
2/850000+860000	Zuschuss Kommunalkredit	2121	3121	15	700,00	700,00	68,49	700,00	700,00	68,49
2/850000+860100	Transfers von Bund, Bundesfonds und Bundeskammern	2121	3121			9.300,00			9.300,00	
2/850000+861000	Transfers von Ländern, Landesfonds und Landeskammern	2121	3121			78.000,00			78.000,00	
2/850000+861010	Landestransfer Gebührenbremse 2024	2121	3121				89.124,45			89.124,45
SU 21 / 31	Summe Erträge / Einzahlungen operative Gebarung				918.100,00	913.700,00	830.472,30	845.700,00	839.000,00	803.129,62
1/850000-400000	Geringwertige Wirtschaftsgüter GWG	2221	3221	23	15.000,00	15.000,00	8.082,23	15.000,00	15.000,00	8.436,89
1/850000-413000	Wasserbezug	2221	3221	23	80.000,00	80.000,00	92.666,95	80.000,00	80.000,00	92.666,95
1/850000-454000	Reinigungsmittel	2221	3221	23	500,00	500,00	21,47	500,00	500,00	21,47
1/850000-456000	Schreib-, Zeichen- und sonstige Büromittel	2221	3221	23	200,00	200,00	169,81	200,00	200,00	169,81
1/850000-458000	Mittel zur ärztlichen Betreuung und Gesundheitsvorsorge	2221	3221	23	100,00	100,00	75,13	100,00	100,00	75,13
1/850000-459000	Sonstige Verbrauchsgüter	2221	3221	23	3.000,00	2.500,00	3.430,96	3.000,00	2.500,00	3.465,09
1/850000-511000	Geldbezüge	2211	3211	20	201.200,00	197.000,00	181.695,44	201.200,00	197.000,00	181.695,44
1/850000-565000	Mehrleistungsvergütungen	2211	3211	20	9.100,00	14.100,00	14.959,47	9.100,00	14.100,00	14.959,47
1/850000-566000	Zuwendungen aus Anlass von Dienstjubiläen	2212	3212		400,00	7.000,00	351,12	400,00	7.000,00	351,12
1/850000-569000	Sonstige Nebengebühren	2211	3211	20	11.200,00	10.800,00	10.784,67	11.200,00	10.800,00	10.784,67
1/850000-580000	Dienstgeberbeiträge zum Ausgleichsfonds für Familienbeihilfen	2212	3212	20	5.000,00	5.800,00	6.020,31	5.000,00	5.800,00	6.020,31

		MVAG VC QU			Ergebnisvoranschlag			Finanzierungsvoranschlag		
		EH	FH		VA 2026	VA 2025	RA 2024	VA 2026	VA 2025	RA 2024
1/850000-582000	DGB zum Ausgleichsfonds für Familienbeihilfen	2212	3212	20	44.800,00	46.000,00	42.063,73	44.800,00	46.000,00	42.063,73
1/850000-582100	Beitrag MV-Kassen	2212	3212	20	2.100,00	2.100,00	1.877,73	2.100,00	2.100,00	1.877,73
1/850000-591000	Dotierung von Rückstellungen für Abfertigungen	2214			2.600,00	4.100,00	4.030,09			
1/850000-592000	Dotierung von Rückstellungen für Jubiläumszuwendungen	2214			1.500,00	1.800,00	2.901,04			
1/850000-600100	Gas	2222	3222	24	10.500,00	10.000,00	5.533,18	10.500,00	10.000,00	5.533,18
1/850000-600400	Strom	2222	3222	24	52.500,00	50.000,00	45.664,49	52.500,00	50.000,00	45.664,49
1/850000-612000	Instandhaltung Wasserversorgungsanlagen	2224	3224	24	150.000,00	150.000,00	141.695,20	150.000,00	150.000,00	121.792,55
1/850000-614000	Instandhaltung Gebäude	2224	3224	24	500,00	1.000,00	350,00	500,00	1.000,00	350,00
1/850000-631000	Telekommunikationsdienste	2222	3222	24	2.000,00	2.100,00	1.822,31	2.000,00	2.100,00	1.822,31
1/850000-650000/46	Zinsen für Finanzschulden in Euro	2241	3241	25		5.700,00			5.700,00	
1/850000-670000	Versicherungen	2222	3222	24	1.000,00	1.800,00	720,48	1.000,00	1.800,00	720,48
1/850000-680000	Planmäßige Abschreibung	2226			116.000,00	104.500,00	123.191,77			
1/850000-690000	Abschreibung von Forderungen (Schadensfälle)	2225					30,00			
1/850000-710000	Öffentliche Abgaben	2225	3225	24	600,00	600,00	583,21	600,00	600,00	583,21
1/850000-710100	Öffentliche Abgaben (Gebrauchsabgabe)	2225	3225	24	24.000,00	24.000,00	23.877,45	24.000,00	24.000,00	23.877,45
1/850000-720000	Bauhofleistungen	2225	3225	24	124.100,00	78.900,00	119.732,68	124.100,00	78.900,00	119.732,68
1/850000-720800	Verwaltungskostenbeitrag	2225	3225	24	27.400,00	26.600,00	27.482,28	27.400,00	26.600,00	27.482,28
1/850000-722010	Zweckzuschuss Gebührenhaushalt 2024	2225	3225				88.630,65			86.828,40
1/850000-728000	Entgelte sonstige Leistungen	2225	3225	24	16.000,00	16.000,00	21.358,94	16.000,00	16.000,00	20.733,32
1/850000-755000	Transfers an Unternehmen (ohne Finanzunternehmen) und andere	2233	3233				310,08			310,08
SU 22 / 32	Summe Aufwendungen / Auszahlungen operative Gebarung				901.300,00	858.200,00	970.112,87	781.200,00	747.800,00	818.018,24
SA 0 / SA 1	(0) Nettoergebnis (21 - 22) / (1) Geldfluss operative Gebarung (31 - 32)				16.800,00	55.500,00	-139.640,57	64.500,00	91.200,00	-14.888,62
SA01	Saldo (01) Haushaltsrücklagen (230 - 240)				0,00	0,00	0,00	0,00	0,00	0,00
SA00	Saldo (00) Nettoergebnis nach Haushaltsrücklagen (Saldo 0 + Saldo 01)				16.800,00	55.500,00	-139.640,57			
Investive Gebarung										
2/850000+300000	Kapitaltransfers von Bund, Bundesfonds und Bundeskammern		3331	33				12.000,00	66.600,00	7.205,06
2/850000+307000	Kapitaltransfers von privaten Haushalten (Anschlussgebühren)		3334	34				30.000,00	30.000,00	5.192,52
SU 33	Summe Einzahlungen investive Gebarung							42.000,00	96.600,00	12.397,58
5/850000-004000/46	Wasser- und Abwasserbauten und -anlagen		3412	1 40					134.900,00	5.076,40
1/850000-020000	Ankauf von Maschinen und maschinellen Anlagen		3414	2 41				5.000,00	5.000,00	7.507,49

		MVAG		VC	QU	Ergebnisvoranschlag			Finanzierungsvoranschlag			
		EH	FH			VA 2026	VA 2025	RA 2024	VA 2026	VA 2025	RA 2024	
1/850000-042000	Amts-, Betriebs- und Geschäftsausstattung		3415	2						2.800,00		
SU 34	Summe Auszahlungen investive Gebarung								5.000,00	142.700,00	12.583,89	
SA2	Saldo (2) Geldfluss aus der Investiven Gebarung (33 – 34)								37.000,00	-46.100,00	-186,31	
SA3	Saldo (3) Nettofinanzierungssaldo (Saldo 1 + Saldo 2)								101.500,00	45.100,00	-15.074,93	
Finanzierungstätigkeit												
6/850000+346000/46	Investitionsdarlehen von Finanzunternehmen		3514	1	55					140.000,00		
SU 35	Summe Einzahlungen aus der Finanzierungstätigkeit								0,00	140.000,00	0,00	
1/850000-346000/46	Investitionsdarlehen von Kreditinstituten		3614	65						11.600,00		
SU 36	Summe Auszahlungen aus der Finanzierungstätigkeit								0,00	11.600,00	0,00	
SA4	Saldo (4) Geldfluss aus der Finanzierungstätigkeit (35 – 36)								0,00	128.400,00	0,00	
SA5	Saldo (5) Geldfluss aus der voranschlagswirksamen Gebarung (Saldo 3 + Saldo 4)								101.500,00	173.500,00	-15.074,93	
850001	Baulanderschließung KG LS, WVA BA 28											
Operative Gebarung												
SU 21 / 31	Summe Erträge / Einzahlungen operative Gebarung					0,00	0,00	0,00	0,00	0,00	0,00	0,00
1/850001-680000	Planmäßige Abschreibung		2226			1.100,00	1.100,00	1.064,03				
SU 22 / 32	Summe Aufwendungen / Auszahlungen operative Gebarung					1.100,00	1.100,00	1.064,03	0,00	0,00	0,00	0,00
SA 0 / SA 1	(0) Nettoergebnis (21 - 22) / (1) Geldfluss operative Gebarung (31 – 32)					-1.100,00	-1.100,00	-1.064,03	0,00	0,00	0,00	0,00
SA01	Saldo (01) Haushaltsrücklagen (230 - 240)					0,00	0,00	0,00	0,00	0,00	0,00	0,00
SA00	Saldo (00) Nettoergebnis nach Haushaltsrücklagen (Saldo 0 + Saldo 01)					-1.100,00	-1.100,00	-1.064,03	0,00	0,00	0,00	0,00
Investive Gebarung												
SU 33	Summe Einzahlungen investive Gebarung								0,00	0,00	0,00	0,00
SU 34	Summe Auszahlungen investive Gebarung								0,00	0,00	0,00	0,00
SA2	Saldo (2) Geldfluss aus der Investiven Gebarung (33 – 34)								0,00	0,00	0,00	0,00
SA3	Saldo (3) Nettofinanzierungssaldo (Saldo 1 + Saldo 2)								0,00	0,00	0,00	0,00
Finanzierungstätigkeit												
SU 35	Summe Einzahlungen aus der Finanzierungstätigkeit								0,00	0,00	0,00	0,00
SU 36	Summe Auszahlungen aus der Finanzierungstätigkeit								0,00	0,00	0,00	0,00
SA4	Saldo (4) Geldfluss aus der Finanzierungstätigkeit (35 – 36)								0,00	0,00	0,00	0,00
SA5	Saldo (5) Geldfluss aus der voranschlagswirksamen Gebarung (Saldo 3 + Saldo 4)								0,00	0,00	0,00	0,00
850002	Sanierungen und Erweiterungen WVA BA 29											
Operative Gebarung												
6/850002+899000	Entnahmen aus Verrechnungsrücklagen zwischen operativer Gebarung und Projekten		2116	1				13.727,73				
SU 21 / 31	Summe Erträge / Einzahlungen operative Gebarung					0,00	0,00	13.727,73	0,00	0,00	0,00	0,00

		MVAG VC QU			Ergebnisvoranschlag			Finanzierungsvoranschlag		
		EH	FH		VA 2026	VA 2025	RA 2024	VA 2026	VA 2025	RA 2024
1/850002-650000	Zinsen für Finanzschulden in Euro	2241	3241	25	7.800,00	13.200,00	21.212,11	7.800,00	13.200,00	21.212,11
1/850002-799000	Zuweisungen an Verrechnungsrücklagen zwischen operativer Gebarung und Projekten	2225					13.727,73			
SU 22 / 32	Summe Aufwendungen / Auszahlungen operative Gebarung				7.800,00	13.200,00	34.939,84	7.800,00	13.200,00	21.212,11
SA 0 / SA 1	(0) Nettoergebnis (21 - 22) / (1) Geldfluss operative Gebarung (31 - 32)				-7.800,00	-13.200,00	-21.212,11	-7.800,00	-13.200,00	-21.212,11
SA01	Saldo (01) Haushaltsrücklagen (230 - 240)				0,00	0,00	0,00	0,00	0,00	0,00
SA00	Saldo (00) Nettoergebnis nach Haushaltsrücklagen (Saldo 0 + Saldo 01)				-7.800,00	-13.200,00	-21.212,11			
Investive Gebarung										
SU 33	Summe Einzahlungen investive Gebarung							0,00	0,00	0,00
SU 34	Summe Auszahlungen investive Gebarung							0,00	0,00	0,00
SA2	Saldo (2) Geldfluss aus der Investiven Gebarung (33 - 34)							0,00	0,00	0,00
SA3	Saldo (3) Nettofinanzierungssaldo (Saldo 1 + Saldo 2)							-7.800,00	-13.200,00	-21.212,11
Finanzierungstätigkeit										
SU 35	Summe Einzahlungen aus der Finanzierungstätigkeit							0,00	0,00	0,00
1/850002-346000	Investitionsdarlehen von Kreditinstituten		3614	65				14.000,00	11.900,00	14.115,06
SU 36	Summe Auszahlungen aus der Finanzierungstätigkeit							14.000,00	11.900,00	14.115,06
SA4	Saldo (4) Geldfluss aus der Finanzierungstätigkeit (35 - 36)							-14.000,00	-11.900,00	-14.115,06
SA5	Saldo (5) Geldfluss aus der voranschlagswirksamen Gebarung (Saldo 3 + Saldo 4)							-21.800,00	-25.100,00	-35.327,17
850004	WVA BA 30 - Sanierungen und Erweiterungen 2022									
Operative Gebarung										
SU 21 / 31	Summe Erträge / Einzahlungen operative Gebarung				0,00	0,00	0,00	0,00	0,00	0,00
1/850004-650000	Zinsen für Finanzschulden in Euro	2241	3241	25	5.500,00	13.400,00	18.597,42	5.500,00	13.400,00	18.597,42
SU 22 / 32	Summe Aufwendungen / Auszahlungen operative Gebarung				5.500,00	13.400,00	18.597,42	5.500,00	13.400,00	18.597,42
SA 0 / SA 1	(0) Nettoergebnis (21 - 22) / (1) Geldfluss operative Gebarung (31 - 32)				-5.500,00	-13.400,00	-18.597,42	-5.500,00	-13.400,00	-18.597,42
SA01	Saldo (01) Haushaltsrücklagen (230 - 240)				0,00	0,00	0,00	0,00	0,00	0,00
SA00	Saldo (00) Nettoergebnis nach Haushaltsrücklagen (Saldo 0 + Saldo 01)				-5.500,00	-13.400,00	-18.597,42			
Investive Gebarung										
SU 33	Summe Einzahlungen investive Gebarung							0,00	0,00	0,00
5/850004-004000	Wasser- und Abwasserbauten und -anlagen		3412	1 40					162.000,00	87.111,08
SU 34	Summe Auszahlungen investive Gebarung							0,00	162.000,00	87.111,08
SA2	Saldo (2) Geldfluss aus der Investiven Gebarung (33 - 34)							0,00	-162.000,00	-87.111,08
SA3	Saldo (3) Nettofinanzierungssaldo (Saldo 1 + Saldo 2)							-5.500,00	-175.400,00	-105.708,50
Finanzierungstätigkeit										
6/850004+346000	Investitionsdarlehen von Finanzunternehmen		3514	1 55						80.700,00
SU 35	Summe Einzahlungen aus der Finanzierungstätigkeit							0,00	0,00	80.700,00

		MVAG		VC QU	Ergebnisvoranschlag			Finanzierungsvoranschlag		
		EH	FH		VA 2026	VA 2025	RA 2024	VA 2026	VA 2025	RA 2024
1/850004-346000	Investitionsdarlehen von Kreditinstituten		3614	65				17.600,00	18.800,00	16.500,00
SU 36	Summe Auszahlungen aus der Finanzierungstätigkeit							17.600,00	18.800,00	16.500,00
SA4	Saldo (4) Geldfluss aus der Finanzierungstätigkeit (35 – 36)							-17.600,00	-18.800,00	64.200,00
SA5	Saldo (5) Geldfluss aus der voranschlagswirksamen Gebarung (Saldo 3 + Saldo 4)							-23.100,00	-194.200,00	-41.508,50
850005	WVA BA 31 Sanierung Budweiser Straße									
Operative Gebarung										
SU 21 / 31	Summe Erträge / Einzahlungen operative Gebarung				0,00	0,00	0,00	0,00	0,00	0,00
1/850005-650000	Zinsen für Finanzschulden in Euro	2241	3241	25	9.200,00	10.500,00	3.309,77	9.200,00	10.500,00	3.309,77
SU 22 / 32	Summe Aufwendungen / Auszahlungen operative Gebarung				9.200,00	10.500,00	3.309,77	9.200,00	10.500,00	3.309,77
SA 0 / SA 1	(0) Nettoergebnis (21 - 22) / (1) Geldfluss operative Gebarung (31 – 32)				-9.200,00	-10.500,00	-3.309,77	-9.200,00	-10.500,00	-3.309,77
SA01	Saldo (01) Haushaltsrücklagen (230 - 240)				0,00	0,00	0,00	0,00	0,00	0,00
SA00	Saldo (00) Nettoergebnis nach Haushaltsrücklagen (Saldo 0 + Saldo 01)				-9.200,00	-10.500,00	-3.309,77			
Investive Gebarung										
SU 33	Summe Einzahlungen investive Gebarung							0,00	0,00	0,00
5/850005-004000	Wasser- und Abwasserbauten und -anlagen		3412	1 40					142.300,00	321.897,01
SU 34	Summe Auszahlungen investive Gebarung							0,00	142.300,00	321.897,01
SA2	Saldo (2) Geldfluss aus der Investiven Gebarung (33 – 34)							0,00	-142.300,00	-321.897,01
SA3	Saldo (3) Nettofinanzierungssaldo (Saldo 1 + Saldo 2)							-9.200,00	-152.800,00	-325.206,78
Finanzierungstätigkeit										
6/850005+346000	Investitionsdarlehen von Finanzunternehmen		3514	1 55						378.000,00
SU 35	Summe Einzahlungen aus der Finanzierungstätigkeit							0,00	0,00	378.000,00
1/850005-346000	Investitionsdarlehen von Kreditinstituten		3614	65				11.300,00	11.300,00	
SU 36	Summe Auszahlungen aus der Finanzierungstätigkeit							11.300,00	11.300,00	0,00
SA4	Saldo (4) Geldfluss aus der Finanzierungstätigkeit (35 – 36)							-11.300,00	-11.300,00	378.000,00
SA5	Saldo (5) Geldfluss aus der voranschlagswirksamen Gebarung (Saldo 3 + Saldo 4)							-20.500,00	-164.100,00	52.793,22
850006	Betriebe der Wasserversorgung - Generalsanierung Wasserwerk									
Operative Gebarung										
SU 21 / 31	Summe Erträge / Einzahlungen operative Gebarung				0,00	0,00	0,00	0,00	0,00	0,00
1/850006-650000	Zinsen für Finanzschulden in Euro	2241	3241		5.500,00	20.900,00		5.500,00	20.900,00	
SU 22 / 32	Summe Aufwendungen / Auszahlungen operative Gebarung				5.500,00	20.900,00	0,00	5.500,00	20.900,00	0,00
SA 0 / SA 1	(0) Nettoergebnis (21 - 22) / (1) Geldfluss operative Gebarung (31 – 32)				-5.500,00	-20.900,00	0,00	-5.500,00	-20.900,00	0,00
SA01	Saldo (01) Haushaltsrücklagen (230 - 240)				0,00	0,00	0,00	0,00	0,00	0,00
SA00	Saldo (00) Nettoergebnis nach Haushaltsrücklagen (Saldo 0 + Saldo 01)				-5.500,00	-20.900,00	0,00			

		MVAG		VC	QU	Ergebnisvoranschlag			Finanzierungsvoranschlag			
		EH	FH			VA 2026	VA 2025	RA 2024	VA 2026	VA 2025	RA 2024	
Investive Gebarung												
6/850006+300742	Kapitaltransfers von Bund, Bundesfonds und Bundeskammern - KIG 2025		3331	1					157.500,00			
SU 33	Summe Einzahlungen investive Gebarung								157.500,00	0,00	0,00	
5/850006-004000	Wasser- und Abwasserbauten und -anlagen		3412	1						408.000,00		
5/850006-004742	Wasser- und Abwasserbauten und -anlagen		3412	1					341.500,00			
SU 34	Summe Auszahlungen investive Gebarung								341.500,00	408.000,00	0,00	
SA2	Saldo (2) Geldfluss aus der Investiven Gebarung (33 – 34)								-184.000,00	-408.000,00	0,00	
SA3	Saldo (3) Nettofinanzierungssaldo (Saldo 1 + Saldo 2)								-189.500,00	-428.900,00	0,00	
Finanzierungstätigkeit												
6/850006+346000	Investitionsdarlehen von Finanzunternehmen		3514	1					184.000,00	516.000,00		
SU 35	Summe Einzahlungen aus der Finanzierungstätigkeit								184.000,00	516.000,00	0,00	
1/850006-346000	Investitionsdarlehen von Finanzunternehmen		3614						6.800,00	17.200,00		
SU 36	Summe Auszahlungen aus der Finanzierungstätigkeit								6.800,00	17.200,00	0,00	
SA4	Saldo (4) Geldfluss aus der Finanzierungstätigkeit (35 – 36)								177.200,00	498.800,00	0,00	
SA5	Saldo (5) Geldfluss aus der voranschlagswirksamen Gebarung (Saldo 3 + Saldo 4)								-12.300,00	69.900,00	0,00	
850064	Betriebe der Wasserversorgung											
Operative Gebarung												
SU 21 / 31	Summe Erträge / Einzahlungen operative Gebarung					0,00	0,00	0,00	0,00	0,00	0,00	0,00
1/850064-650000	Zinsen für Finanzschulden in Euro	2241	3241			16.200,00	16.400,00		16.200,00	16.400,00		
SU 22 / 32	Summe Aufwendungen / Auszahlungen operative Gebarung					16.200,00	16.400,00	0,00	16.200,00	16.400,00	0,00	
SA 0 / SA 1	(0) Nettoergebnis (21 - 22) / (1) Geldfluss operative Gebarung (31 – 32)					-16.200,00	-16.400,00	0,00	-16.200,00	-16.400,00	0,00	
SA01	Saldo (01) Haushaltsrücklagen (230 - 240)					0,00	0,00	0,00	0,00	0,00	0,00	
SA00	Saldo (00) Nettoergebnis nach Haushaltsrücklagen (Saldo 0 + Saldo 01)					-16.200,00	-16.400,00	0,00				
Investive Gebarung												
SU 33	Summe Einzahlungen investive Gebarung								0,00	0,00	0,00	
5/850064-004000	WVA BA 32 Sanierung Budweiser Straße T 2		3412	1					142.300,00	217.700,00	98.472,12	
SU 34	Summe Auszahlungen investive Gebarung								142.300,00	217.700,00	98.472,12	
SA2	Saldo (2) Geldfluss aus der Investiven Gebarung (33 – 34)								-142.300,00	-217.700,00	-98.472,12	
SA3	Saldo (3) Nettofinanzierungssaldo (Saldo 1 + Saldo 2)								-158.500,00	-234.100,00	-98.472,12	
Finanzierungstätigkeit												
6/850064+346000	Investitionsdarlehen von Finanzunternehmen		3514	1					174.700,00	295.200,00		
SU 35	Summe Einzahlungen aus der Finanzierungstätigkeit								174.700,00	295.200,00	0,00	

		MVAG		VC QU	Ergebnisvoranschlag			Finanzierungsvoranschlag		
		EH	FH		VA 2026	VA 2025	RA 2024	VA 2026	VA 2025	RA 2024
1/850064-346000	Investitionsdarlehen von Finanzunternehmen			3614				19.300,00	15.600,00	
SU 36	Summe Auszahlungen aus der Finanzierungstätigkeit							19.300,00	15.600,00	0,00
SA4	Saldo (4) Geldfluss aus der Finanzierungstätigkeit (35 – 36)							155.400,00	279.600,00	0,00
SA5	Saldo (5) Geldfluss aus der voranschlagswirksamen Gebarung (Saldo 3 + Saldo 4)							-3.100,00	45.500,00	-98.472,12
850066	WVA BA 33 Sanierung Horner Straße									
	Operative Gebarung									
SU 21 / 31	Summe Erträge / Einzahlungen operative Gebarung				0,00	0,00	0,00	0,00	0,00	0,00
1/850066-650000	Zinsen für Finanzschulden in Euro	2241	3241		14.700,00	12.000,00		14.700,00	12.000,00	
SU 22 / 32	Summe Aufwendungen / Auszahlungen operative Gebarung				14.700,00	12.000,00	0,00	14.700,00	12.000,00	0,00
SA 0 / SA 1	(0) Nettoergebnis (21 - 22) / (1) Geldfluss operative Gebarung (31 – 32)				-14.700,00	-12.000,00	0,00	-14.700,00	-12.000,00	0,00
SA01	Saldo (01) Haushaltsrücklagen (230 - 240)				0,00	0,00	0,00	0,00	0,00	0,00
SA00	Saldo (00) Nettoergebnis nach Haushaltsrücklagen (Saldo 0 + Saldo 01)				-14.700,00	-12.000,00	0,00			
	Investive Gebarung									
SU 33	Summe Einzahlungen investive Gebarung							0,00	0,00	0,00
5/850066-004000	Wasser- und Abwasserbauten und -anlagen		3412	1				104.000,00	400.000,00	
SU 34	Summe Auszahlungen investive Gebarung							104.000,00	400.000,00	0,00
SA2	Saldo (2) Geldfluss aus der Investiven Gebarung (33 – 34)							-104.000,00	-400.000,00	0,00
SA3	Saldo (3) Nettofinanzierungssaldo (Saldo 1 + Saldo 2)							-118.700,00	-412.000,00	0,00
	Finanzierungstätigkeit									
6/850066+346000	Investitionsdarlehen von Finanzunternehmen			3514	1			104.000,00	400.000,00	
SU 35	Summe Einzahlungen aus der Finanzierungstätigkeit							104.000,00	400.000,00	0,00
1/850066-346000	Investitionsdarlehen von Finanzunternehmen			3614				14.200,00	13.100,00	
SU 36	Summe Auszahlungen aus der Finanzierungstätigkeit							14.200,00	13.100,00	0,00
SA4	Saldo (4) Geldfluss aus der Finanzierungstätigkeit (35 – 36)							89.800,00	386.900,00	0,00
SA5	Saldo (5) Geldfluss aus der voranschlagswirksamen Gebarung (Saldo 3 + Saldo 4)							-28.900,00	-25.100,00	0,00
850069	Betriebe der Wasserversorgung									
	Operative Gebarung									
SU 21 / 31	Summe Erträge / Einzahlungen operative Gebarung				0,00	0,00	0,00	0,00	0,00	0,00
1/850069-650000	Zinsen für Finanzschulden in Euro	2241	3241		17.200,00			17.200,00		
SU 22 / 32	Summe Aufwendungen / Auszahlungen operative Gebarung				17.200,00	0,00	0,00	17.200,00	0,00	0,00
SA 0 / SA 1	(0) Nettoergebnis (21 - 22) / (1) Geldfluss operative Gebarung (31 – 32)				-17.200,00	0,00	0,00	-17.200,00	0,00	0,00
SA01	Saldo (01) Haushaltsrücklagen (230 - 240)				0,00	0,00	0,00	0,00	0,00	0,00
SA00	Saldo (00) Nettoergebnis nach Haushaltsrücklagen (Saldo 0 + Saldo 01)				-17.200,00	0,00	0,00			

		MVAG			Ergebnisvoranschlag			Finanzierungsvoranschlag		
		EH	FH	VC QU	VA 2026	VA 2025	RA 2024	VA 2026	VA 2025	RA 2024
Investive Gebarung										
SU 33	Summe Einzahlungen investive Gebarung							0,00	0,00	0,00
5/850069-004000	Wasser- und Abwasserbauten und -anlagen		3412	1				660.000,00		
SU 34	Summe Auszahlungen investive Gebarung							660.000,00	0,00	0,00
SA2	Saldo (2) Geldfluss aus der Investiven Gebarung (33 – 34)							-660.000,00	0,00	0,00
SA3	Saldo (3) Nettofinanzierungssaldo (Saldo 1 + Saldo 2)							-677.200,00	0,00	0,00
Finanzierungstätigkeit										
6/850069+346000	Investitionsdarlehen von Finanzunternehmen		3514	1				660.000,00		
SU 35	Summe Einzahlungen aus der Finanzierungstätigkeit							660.000,00	0,00	0,00
1/850069-346000	Investitionsdarlehen von Finanzunternehmen		3614					18.100,00		
SU 36	Summe Auszahlungen aus der Finanzierungstätigkeit							18.100,00	0,00	0,00
SA4	Saldo (4) Geldfluss aus der Finanzierungstätigkeit (35 – 36)							641.900,00	0,00	0,00
SA5	Saldo (5) Geldfluss aus der voranschlagswirksamen Gebarung (Saldo 3 + Saldo 4)							-35.300,00	0,00	0,00
850110	Wasser+Kanal									
Operative Gebarung										
SU 21 / 31	Summe Erträge / Einzahlungen operative Gebarung				0,00	0,00	0,00	0,00	0,00	0,00
1/850110-650000	Zinsen für Finanzschulden - Inland	2241	3241	25	4.600,00	5.400,00	8.331,03	4.600,00	5.400,00	8.331,03
SU 22 / 32	Summe Aufwendungen / Auszahlungen operative Gebarung				4.600,00	5.400,00	8.331,03	4.600,00	5.400,00	8.331,03
SA 0 / SA 1	(0) Nettoergebnis (21 - 22) / (1) Geldfluss operative Gebarung (31 – 32)				-4.600,00	-5.400,00	-8.331,03	-4.600,00	-5.400,00	-8.331,03
SA01	Saldo (01) Haushaltsrücklagen (230 - 240)				0,00	0,00	0,00	0,00	0,00	0,00
SA00	Saldo (00) Nettoergebnis nach Haushaltsrücklagen (Saldo 0 + Saldo 01)				-4.600,00	-5.400,00	-8.331,03			
Investive Gebarung										
SU 33	Summe Einzahlungen investive Gebarung							0,00	0,00	0,00
SU 34	Summe Auszahlungen investive Gebarung							0,00	0,00	0,00
SA2	Saldo (2) Geldfluss aus der Investiven Gebarung (33 – 34)							0,00	0,00	0,00
SA3	Saldo (3) Nettofinanzierungssaldo (Saldo 1 + Saldo 2)							-4.600,00	-5.400,00	-8.331,03
Finanzierungstätigkeit										
SU 35	Summe Einzahlungen aus der Finanzierungstätigkeit							0,00	0,00	0,00
1/850110-346000	Investitionsdarlehen von Kreditinstituten		3614	65				13.000,00	12.400,00	10.836,26
SU 36	Summe Auszahlungen aus der Finanzierungstätigkeit							13.000,00	12.400,00	10.836,26
SA4	Saldo (4) Geldfluss aus der Finanzierungstätigkeit (35 – 36)							-13.000,00	-12.400,00	-10.836,26
SA5	Saldo (5) Geldfluss aus der voranschlagswirksamen Gebarung (Saldo 3 + Saldo 4)							-17.600,00	-17.800,00	-19.167,29

		MVAG VC QU			Ergebnisvoranschlag			Finanzierungsvoranschlag		
		EH	FH		VA 2026	VA 2025	RA 2024	VA 2026	VA 2025	RA 2024
850148	WVA BA 27 Ortsnetzerweiterung 2018									
Operative Gebarung										
SU 21 / 31	Summe Erträge / Einzahlungen operative Gebarung				0,00	0,00	0,00	0,00	0,00	0,00
1/850148-650000	Zinsen für Finanzschulden - Inland	2241	3241	25	5.800,00	7.800,00	10.818,10	5.800,00	7.800,00	10.818,10
1/850148-680000	Planmäßige Abschreibung	2226			1.500,00	1.500,00	1.486,00			
SU 22 / 32	Summe Aufwendungen / Auszahlungen operative Gebarung				7.300,00	9.300,00	12.304,10	5.800,00	7.800,00	10.818,10
SA 0 / SA 1	(0) Nettoergebnis (21 - 22) / (1) Geldfluss operative Gebarung (31 - 32)				-7.300,00	-9.300,00	-12.304,10	-5.800,00	-7.800,00	-10.818,10
SA01	Saldo (01) Haushaltsrücklagen (230 - 240)				0,00	0,00	0,00	0,00	0,00	0,00
SA00	Saldo (00) Nettoergebnis nach Haushaltsrücklagen (Saldo 0 + Saldo 01)				-7.300,00	-9.300,00	-12.304,10			
Investive Gebarung										
SU 33	Summe Einzahlungen investive Gebarung							0,00	0,00	0,00
SU 34	Summe Auszahlungen investive Gebarung							0,00	0,00	0,00
SA2	Saldo (2) Geldfluss aus der Investiven Gebarung (33 - 34)							0,00	0,00	0,00
SA3	Saldo (3) Nettofinanzierungssaldo (Saldo 1 + Saldo 2)							-5.800,00	-7.800,00	-10.818,10
Finanzierungstätigkeit										
SU 35	Summe Einzahlungen aus der Finanzierungstätigkeit							0,00	0,00	0,00
1/850148-346000	Investitionsdarlehen von Kreditinstituten	3614	65					15.300,00	17.900,00	7.273,66
SU 36	Summe Auszahlungen aus der Finanzierungstätigkeit							15.300,00	17.900,00	7.273,66
SA4	Saldo (4) Geldfluss aus der Finanzierungstätigkeit (35 - 36)							-15.300,00	-17.900,00	-7.273,66
SA5	Saldo (5) Geldfluss aus der voranschlagswirksamen Gebarung (Saldo 3 + Saldo 4)							-21.100,00	-25.700,00	-18.091,76
850163	Erweiterung WVA Errichtung FF-Haus Pürbach									
Operative Gebarung										
SU 21 / 31	Summe Erträge / Einzahlungen operative Gebarung				0,00	0,00	0,00	0,00	0,00	0,00
1/850163-650000	Zinsen für Finanzschulden - Inland	2241	3241	25	300,00	500,00	582,95	300,00	500,00	582,95
SU 22 / 32	Summe Aufwendungen / Auszahlungen operative Gebarung				300,00	500,00	582,95	300,00	500,00	582,95
SA 0 / SA 1	(0) Nettoergebnis (21 - 22) / (1) Geldfluss operative Gebarung (31 - 32)				-300,00	-500,00	-582,95	-300,00	-500,00	-582,95
SA01	Saldo (01) Haushaltsrücklagen (230 - 240)				0,00	0,00	0,00	0,00	0,00	0,00
SA00	Saldo (00) Nettoergebnis nach Haushaltsrücklagen (Saldo 0 + Saldo 01)				-300,00	-500,00	-582,95			
Investive Gebarung										
SU 33	Summe Einzahlungen investive Gebarung							0,00	0,00	0,00
SU 34	Summe Auszahlungen investive Gebarung							0,00	0,00	0,00
SA2	Saldo (2) Geldfluss aus der Investiven Gebarung (33 - 34)							0,00	0,00	0,00
SA3	Saldo (3) Nettofinanzierungssaldo (Saldo 1 + Saldo 2)							-300,00	-500,00	-582,95
Finanzierungstätigkeit										
SU 35	Summe Einzahlungen aus der Finanzierungstätigkeit							0,00	0,00	0,00
1/850163-346000	Investitionsdarlehen von Kreditinstituten	3614	65					3.100,00	3.100,00	3.005,86
SU 36	Summe Auszahlungen aus der Finanzierungstätigkeit							3.100,00	3.100,00	3.005,86

		MVAG VC QU			Ergebnisvoranschlag			Finanzierungsvoranschlag		
		EH	FH		VA 2026	VA 2025	RA 2024	VA 2026	VA 2025	RA 2024
SA4	Saldo (4) Geldfluss aus der Finanzierungstätigkeit (35 – 36)							-3.100,00	-3.100,00	-3.005,86
SA5	Saldo (5) Geldfluss aus der voranschlagswirksamen Gebarung (Saldo 3 + Saldo 4)							-3.400,00	-3.600,00	-3.588,81
850300	Wasserversorgungsanlage Langegg									
Operative Gebarung										
SU 21 / 31	Summe Erträge / Einzahlungen operative Gebarung				0,00	0,00	0,00	0,00	0,00	0,00
1/850300-650000	Zinsen für Finanzschulden - Inland	2241	3241	25	500,00	800,00	906,80	500,00	800,00	906,80
SU 22 / 32	Summe Aufwendungen / Auszahlungen operative Gebarung				500,00	800,00	906,80	500,00	800,00	906,80
SA 0 / SA 1	(0) Nettoergebnis (21 - 22) / (1) Geldfluss operative Gebarung (31 – 32)				-500,00	-800,00	-906,80	-500,00	-800,00	-906,80
SA01	Saldo (01) Haushaltsrücklagen (230 - 240)				0,00	0,00	0,00	0,00	0,00	0,00
SA00	Saldo (00) Nettoergebnis nach Haushaltsrücklagen (Saldo 0 + Saldo 01)				-500,00	-800,00	-906,80			
Investive Gebarung										
SU 33	Summe Einzahlungen investive Gebarung							0,00	0,00	0,00
SU 34	Summe Auszahlungen investive Gebarung							0,00	0,00	0,00
SA2	Saldo (2) Geldfluss aus der Investiven Gebarung (33 – 34)							0,00	0,00	0,00
SA3	Saldo (3) Nettofinanzierungssaldo (Saldo 1 + Saldo 2)							-500,00	-800,00	-906,80
Finanzierungstätigkeit										
SU 35	Summe Einzahlungen aus der Finanzierungstätigkeit							0,00	0,00	0,00
1/850300-346000	Investitionsdarlehen von Kreditinstituten	3614	65					5.600,00	5.600,00	4.675,78
SU 36	Summe Auszahlungen aus der Finanzierungstätigkeit							5.600,00	5.600,00	4.675,78
SA4	Saldo (4) Geldfluss aus der Finanzierungstätigkeit (35 – 36)							-5.600,00	-5.600,00	-4.675,78
SA5	Saldo (5) Geldfluss aus der voranschlagswirksamen Gebarung (Saldo 3 + Saldo 4)							-6.100,00	-6.400,00	-5.582,58
850400	Brunnen Kollersdorf									
Operative Gebarung										
SU 21 / 31	Summe Erträge / Einzahlungen operative Gebarung				0,00	0,00	0,00	0,00	0,00	0,00
1/850400-650000	Zinsen für Finanzschulden - Inland	2241	3241	25	1.700,00	3.000,00	3.389,91	1.700,00	3.000,00	3.389,91
1/850400-650000/1	Zinsen für Finanzschulden - Inland	2241	3241	25		200,00	429,99		200,00	429,99
SU 22 / 32	Summe Aufwendungen / Auszahlungen operative Gebarung				1.700,00	3.200,00	3.819,90	1.700,00	3.200,00	3.819,90
SA 0 / SA 1	(0) Nettoergebnis (21 - 22) / (1) Geldfluss operative Gebarung (31 – 32)				-1.700,00	-3.200,00	-3.819,90	-1.700,00	-3.200,00	-3.819,90
SA01	Saldo (01) Haushaltsrücklagen (230 - 240)				0,00	0,00	0,00	0,00	0,00	0,00
SA00	Saldo (00) Nettoergebnis nach Haushaltsrücklagen (Saldo 0 + Saldo 01)				-1.700,00	-3.200,00	-3.819,90			
Investive Gebarung										
SU 33	Summe Einzahlungen investive Gebarung							0,00	0,00	0,00
SU 34	Summe Auszahlungen investive Gebarung							0,00	0,00	0,00
SA2	Saldo (2) Geldfluss aus der Investiven Gebarung (33 – 34)							0,00	0,00	0,00
SA3	Saldo (3) Nettofinanzierungssaldo (Saldo 1 + Saldo 2)							-1.700,00	-3.200,00	-3.819,90

		MVAG VC QU			Ergebnisvoranschlag			Finanzierungsvoranschlag		
		EH	FH		VA 2026	VA 2025	RA 2024	VA 2026	VA 2025	RA 2024
Finanzierungstätigkeit										
SU 35	Summe Einzahlungen aus der Finanzierungstätigkeit							0,00	0,00	0,00
1/850400-346000	Investitionsdarlehen von Kreditinstituten	3614	65					7.700,00	7.100,00	6.703,74
1/850400-346000/1	Investitionsdarlehen von Kreditinstituten	3614	65						5.400,00	5.576,53
SU 36	Summe Auszahlungen aus der Finanzierungstätigkeit							7.700,00	12.500,00	12.280,27
SA4	Saldo (4) Geldfluss aus der Finanzierungstätigkeit (35 – 36)							-7.700,00	-12.500,00	-12.280,27
SA5	Saldo (5) Geldfluss aus der voranschlagswirksamen Gebarung (Saldo 3 + Saldo 4)							-9.400,00	-15.700,00	-16.100,17
850500 Ozonanlage-Wasserwerk										
Operative Gebarung										
SU 21 / 31	Summe Erträge / Einzahlungen operative Gebarung				0,00	0,00	0,00	0,00	0,00	0,00
1/850500-650000	Zinsen für Finanzschulden - Inland	2241	3241	25		300,00	483,74		300,00	483,74
SU 22 / 32	Summe Aufwendungen / Auszahlungen operative Gebarung				0,00	300,00	483,74	0,00	300,00	483,74
SA 0 / SA 1	(0) Nettoergebnis (21 - 22) / (1) Geldfluss operative Gebarung (31 – 32)				0,00	-300,00	-483,74	0,00	-300,00	-483,74
SA01	Saldo (01) Haushaltsrücklagen (230 - 240)				0,00	0,00	0,00	0,00	0,00	0,00
SA00	Saldo (00) Nettoergebnis nach Haushaltsrücklagen (Saldo 0 + Saldo 01)				0,00	-300,00	-483,74			
Investive Gebarung										
SU 33	Summe Einzahlungen investive Gebarung							0,00	0,00	0,00
SU 34	Summe Auszahlungen investive Gebarung							0,00	0,00	0,00
SA2	Saldo (2) Geldfluss aus der Investiven Gebarung (33 – 34)							0,00	0,00	0,00
SA3	Saldo (3) Nettofinanzierungssaldo (Saldo 1 + Saldo 2)							0,00	-300,00	-483,74
Finanzierungstätigkeit										
SU 35	Summe Einzahlungen aus der Finanzierungstätigkeit							0,00	0,00	0,00
1/850500-346000	Investitionsdarlehen von Kreditinstituten	3614	65						6.300,00	6.273,58
SU 36	Summe Auszahlungen aus der Finanzierungstätigkeit							0,00	6.300,00	6.273,58
SA4	Saldo (4) Geldfluss aus der Finanzierungstätigkeit (35 – 36)							0,00	-6.300,00	-6.273,58
SA5	Saldo (5) Geldfluss aus der voranschlagswirksamen Gebarung (Saldo 3 + Saldo 4)							0,00	-6.600,00	-6.757,32
850900 Sanierung Grenzgasse										
Operative Gebarung										
SU 21 / 31	Summe Erträge / Einzahlungen operative Gebarung				0,00	0,00	0,00	0,00	0,00	0,00
1/850900-650000	Zinsen für Finanzschulden - Inland	2241	3241	25	3.100,00	4.100,00	11.380,78	3.100,00	4.100,00	11.380,78
SU 22 / 32	Summe Aufwendungen / Auszahlungen operative Gebarung				3.100,00	4.100,00	11.380,78	3.100,00	4.100,00	11.380,78
SA 0 / SA 1	(0) Nettoergebnis (21 - 22) / (1) Geldfluss operative Gebarung (31 – 32)				-3.100,00	-4.100,00	-11.380,78	-3.100,00	-4.100,00	-11.380,78
SA01	Saldo (01) Haushaltsrücklagen (230 - 240)				0,00	0,00	0,00	0,00	0,00	0,00
SA00	Saldo (00) Nettoergebnis nach Haushaltsrücklagen (Saldo 0 + Saldo 01)				-3.100,00	-4.100,00	-11.380,78			
Investive Gebarung										
SU 33	Summe Einzahlungen investive Gebarung							0,00	0,00	0,00

	MVAG			Ergebnisvoranschlag			Finanzierungsvoranschlag		
	EH	FH	VC QU	VA 2026	VA 2025	RA 2024	VA 2026	VA 2025	RA 2024
SU 34	Summe Auszahlungen investive Gebarung						0,00	0,00	0,00
SA2	Saldo (2) Geldfluss aus der Investiven Gebarung (33 – 34)						0,00	0,00	0,00
SA3	Saldo (3) Nettofinanzierungssaldo (Saldo 1 + Saldo 2)						-3.100,00	-4.100,00	-11.380,78
Finanzierungstätigkeit									
SU 35	Summe Einzahlungen aus der Finanzierungstätigkeit						0,00	0,00	0,00
1/850900-346000	Investitionsdarlehen von Kreditinstituten	3614	65				25.500,00	24.600,00	33.617,23
SU 36	Summe Auszahlungen aus der Finanzierungstätigkeit						25.500,00	24.600,00	33.617,23
SA4	Saldo (4) Geldfluss aus der Finanzierungstätigkeit (35 – 36)						-25.500,00	-24.600,00	-33.617,23
SA5	Saldo (5) Geldfluss aus der voranschlagswirksamen Gebarung (Saldo 3 + Saldo 4)						-28.600,00	-28.700,00	-44.998,01
851 Betriebe der Abwasserbeseitigung									
851000 Betriebe der Abwasserbeseitigung									
Operative Gebarung									
2/851000+813000	Erträge aus der Auflösung von Investitionszuschüssen (Kapitaltransfers)	2127		271.900,00	270.000,00	270.063,77			
2/851000+828000	Rückersätze von Aufwendungen	2116	3116	18		190,95			190,95
2/851000+852110	Kanalbenützungsgebühren	2113	3113	12	1.681.200,00	1.520.000,00	1.416.927,56	1.681.200,00	1.488.709,42
2/851000+860000	Zuschuss Kommunalkredit	2121	3121	15	63.300,00	76.400,00	105.736,61	63.300,00	105.736,61
2/851000+861000	Transfers von Ländern, Landesfonds und Landeskammern	2121	3121	15		124.400,00	99.000,00	124.400,00	99.000,00
SU 21 / 31	Summe Erträge / Einzahlungen operative Gebarung			2.016.400,00	1.990.800,00	1.891.918,89	1.744.500,00	1.720.800,00	1.693.636,98
1/851000-400000	Geringwertige Wirtschaftsgüter (GWG)	2221	3221	23	6.000,00	6.000,00	4.967,00	6.000,00	4.967,00
1/851000-455000	Chemische und sonstige artverwandte Mittel	2221	3221		15.000,00	3.000,00	2.972,79	15.000,00	2.972,79
1/851000-459000	Sonstige Verbrauchsgüter	2221	3221	23	2.000,00	2.000,00	1.769,74	2.000,00	1.769,74
1/851000-511000	Geldbezüge	2211	3211	20	91.700,00	90.600,00	83.449,35	91.700,00	83.449,35
1/851000-565000	Mehrleistungsvergütung	2211	3211	20	2.700,00	2.600,00	3.055,53	2.700,00	3.055,53
1/851000-569000	Sonstige Nebengebühren	2211	3211	20	8.600,00	8.300,00	7.763,92	8.600,00	7.763,92
1/851000-580000	Dienstgeberbeiträge zum Ausgleichsfonds für Familienbeihilfen	2212	3212	20	4.000,00	3.900,00	3.596,07	4.000,00	3.596,07
1/851000-582000	DGB zum Ausgleichsfonds für Familienbeihilfen	2212	3212	20	21.300,00	20.900,00	19.395,86	21.300,00	19.395,86
1/851000-582100	Beitrag MV-Kassen	2212	3212	20	1.300,00	1.300,00	1.135,00	1.300,00	1.135,00
1/851000-592000	Dotierung von Rückstellungen für Jubiläumswendungen	2214			1.800,00	2.500,00	2.753,27		
1/851000-600400	Strom	2222	3222	24	26.300,00	25.000,00	13.586,37	26.300,00	13.586,37
1/851000-612000	Instandhaltung von Abwasserbeseitigungsanlagen	2224	3224	24	85.000,00	85.000,00	111.958,98	85.000,00	53.299,98
1/851000-631000	Telekommunikationsdienste	2222	3222	24	2.000,00	2.000,00	1.715,44	2.000,00	1.715,44
1/851000-670000	Versicherungen	2222	3222	24	1.000,00	1.000,00	18,32	1.000,00	18,32

		MVAG VC QU			Ergebnisvoranschlag			Finanzierungsvoranschlag		
		EH	FH		VA 2026	VA 2025	RA 2024	VA 2026	VA 2025	RA 2024
1/851000-680000	Planmäßige Abschreibung	2226			498.500,00	510.500,00	512.715,98			
1/851000-690000	Abschreibung von Forderungen (Schadensfälle)	2225					11,02			
1/851000-710000	Öffentliche Abgaben	2225	3225	24	400,00	400,00	340,19	400,00	400,00	340,19
1/851000-710100	Öffentliche Abgaben (Gebrauchsabgabe)	2225	3225	24	26.500,00	26.500,00	25.181,55	26.500,00	26.500,00	25.181,55
1/851000-720000	Bauhofleistungen	2225	3225	24	24.400,00	27.600,00	37.711,60	24.400,00	27.600,00	37.711,60
1/851000-720800	Verwaltungskostenbeitrag	2225	3225	24	28.900,00	28.100,00	27.482,28	28.900,00	28.100,00	27.482,28
1/851000-724000	Reisegebühren	2225	3225	24	300,00	300,00	250,74	300,00	300,00	250,74
1/851000-728000	Entgelte für sonstige Leistungen	2225	3225	24	55.000,00	55.000,00	61.519,00	55.000,00	55.000,00	54.782,75
1/851000-755000	Transfers an Unternehmen (ohne Finanzunternehmen) und andere	2233	3233	27	480.000,00	500.000,00	462.900,00	480.000,00	500.000,00	462.900,00
SU 22 / 32	Summe Aufwendungen / Auszahlungen operative Gebarung				1.382.700,00	1.402.500,00	1.386.250,00	882.400,00	889.500,00	805.374,48
SA 0 / SA 1	(0) Nettoergebnis (21 - 22) / (1) Geldfluss operative Gebarung (31 - 32)				633.700,00	588.300,00	505.668,89	862.100,00	831.300,00	888.262,50
SA01	Saldo (01) Haushaltsrücklagen (230 - 240)				0,00	0,00	0,00	0,00	0,00	0,00
SA00	Saldo (00) Nettoergebnis nach Haushaltsrücklagen (Saldo 0 + Saldo 01)				633.700,00	588.300,00	505.668,89			
Investive Gebarung										
2/851000+300000	Kapitaltransfers von Bund, Bundesfonds und Bundeskammern		3331	33				106.200,00	154.800,00	125.938,41
2/851000+307000	Anschlussgebühren allgemein		3334	34				60.000,00	60.000,00	10.622,08
SU 33	Summe Einzahlungen investive Gebarung							166.200,00	214.800,00	136.560,49
1/851000-020000	Ankauf von Maschinen und maschinellen Anlagen		3414	2 41					5.000,00	
1/851000-040000	Fahrzeuge		3414	2 41					67.000,00	
SU 34	Summe Auszahlungen investive Gebarung							0,00	72.000,00	0,00
SA2	Saldo (2) Geldfluss aus der Investiven Gebarung (33 - 34)							166.200,00	142.800,00	136.560,49
SA3	Saldo (3) Nettofinanzierungssaldo (Saldo 1 + Saldo 2)							1.028.300,00	974.100,00	1.024.822,99
Finanzierungstätigkeit										
SU 35	Summe Einzahlungen aus der Finanzierungstätigkeit							0,00	0,00	0,00
SU 36	Summe Auszahlungen aus der Finanzierungstätigkeit							0,00	0,00	0,00
SA4	Saldo (4) Geldfluss aus der Finanzierungstätigkeit (35 - 36)							0,00	0,00	0,00
SA5	Saldo (5) Geldfluss aus der voranschlagswirksamen Gebarung (Saldo 3 + Saldo 4)							1.028.300,00	974.100,00	1.024.822,99
851001	Kanal Baulanderschließung									
Operative Gebarung										
SU 21 / 31	Summe Erträge / Einzahlungen operative Gebarung				0,00	0,00	0,00	0,00	0,00	0,00
1/851001-650000	Zinsen für Finanzschulden - Inland	2241	3241	25	2.700,00	4.900,00	7.645,57	2.700,00	4.900,00	7.645,57
1/851001-680000	Planmäßige Abschreibung	2226			2.200,00	2.200,00	2.200,58			
SU 22 / 32	Summe Aufwendungen / Auszahlungen operative Gebarung				4.900,00	7.100,00	9.846,15	2.700,00	4.900,00	7.645,57
SA 0 / SA 1	(0) Nettoergebnis (21 - 22) / (1) Geldfluss operative Gebarung (31 - 32)				-4.900,00	-7.100,00	-9.846,15	-2.700,00	-4.900,00	-7.645,57

		MVAG VC QU			Ergebnisvoranschlag			Finanzierungsvoranschlag		
		EH	FH		VA 2026	VA 2025	RA 2024	VA 2026	VA 2025	RA 2024
SA01	Saldo (01) Haushaltsrücklagen (230 - 240)				0,00	0,00	0,00	0,00	0,00	0,00
SA00	Saldo (00) Nettoergebnis nach Haushaltsrücklagen (Saldo 0 + Saldo 01)				-4.900,00	-7.100,00	-9.846,15			
Investive Gebarung										
SU 33	Summe Einzahlungen investive Gebarung							0,00	0,00	0,00
SU 34	Summe Auszahlungen investive Gebarung							0,00	0,00	0,00
SA2	Saldo (2) Geldfluss aus der Investiven Gebarung (33 – 34)							0,00	0,00	0,00
SA3	Saldo (3) Nettofinanzierungssaldo (Saldo 1 + Saldo 2)							-2.700,00	-4.900,00	-7.645,57
Finanzierungstätigkeit										
SU 35	Summe Einzahlungen aus der Finanzierungstätigkeit							0,00	0,00	0,00
1/851001-346000	Investitionsdarlehen von Kreditinstituten		3614	65				6.500,00	6.400,00	4.507,40
SU 36	Summe Auszahlungen aus der Finanzierungstätigkeit							6.500,00	6.400,00	4.507,40
SA4	Saldo (4) Geldfluss aus der Finanzierungstätigkeit (35 – 36)							-6.500,00	-6.400,00	-4.507,40
SA5	Saldo (5) Geldfluss aus der voranschlagswirksamen Gebarung (Saldo 3 + Saldo 4)							-9.200,00	-11.300,00	-12.152,97
851002	Sanierungen und Erweiterungen ABA BA 30									
Operative Gebarung										
SU 21 / 31	Summe Erträge / Einzahlungen operative Gebarung				0,00	0,00	0,00	0,00	0,00	0,00
1/851002-650000	Zinsen für Finanzschulden in Euro		2241	3241	25	18.100,00	30.800,00	49.494,94	18.100,00	30.800,00
1/851002-680000	Planmäßige Abschreibung		2226			20.200,00	200,00	20.245,14		
SU 22 / 32	Summe Aufwendungen / Auszahlungen operative Gebarung							38.300,00	31.000,00	69.740,08
SA 0 / SA 1	(0) Nettoergebnis (21 - 22) / (1) Geldfluss operative Gebarung (31 – 32)							-38.300,00	-31.000,00	-69.740,08
SA01	Saldo (01) Haushaltsrücklagen (230 - 240)							0,00	0,00	0,00
SA00	Saldo (00) Nettoergebnis nach Haushaltsrücklagen (Saldo 0 + Saldo 01)							-38.300,00	-31.000,00	-69.740,08
Investive Gebarung										
SU 33	Summe Einzahlungen investive Gebarung							0,00	0,00	0,00
5/851002-004000	Wasser- und Abwasserbauten und -anlagen		3412	1						13.803,15
SU 34	Summe Auszahlungen investive Gebarung							0,00	0,00	13.803,15
SA2	Saldo (2) Geldfluss aus der Investiven Gebarung (33 – 34)							0,00	0,00	-13.803,15
SA3	Saldo (3) Nettofinanzierungssaldo (Saldo 1 + Saldo 2)							-18.100,00	-30.800,00	-63.298,09
Finanzierungstätigkeit										
SU 35	Summe Einzahlungen aus der Finanzierungstätigkeit							0,00	0,00	0,00
1/851002-346000	Investitionsdarlehen von Kreditinstituten		3614	65				32.600,00	27.900,00	32.935,08
SU 36	Summe Auszahlungen aus der Finanzierungstätigkeit							32.600,00	27.900,00	32.935,08
SA4	Saldo (4) Geldfluss aus der Finanzierungstätigkeit (35 – 36)							-32.600,00	-27.900,00	-32.935,08
SA5	Saldo (5) Geldfluss aus der voranschlagswirksamen Gebarung (Saldo 3 + Saldo 4)							-50.700,00	-58.700,00	-96.233,17

		MVAG VC QU			Ergebnisvoranschlag			Finanzierungsvoranschlag		
		EH	FH		VA 2026	VA 2025	RA 2024	VA 2026	VA 2025	RA 2024
851004	ABA BA 32 - Sanierungen und Erweiterungen 2022									
Operative Gebarung										
SU 21 / 31	Summe Erträge / Einzahlungen operative Gebarung				0,00	0,00	0,00	0,00	0,00	0,00
1/851004-650000	Zinsen für Finanzschulden in Euro	2241	3241	25	12.900,00	31.000,00	43.393,95	12.900,00	31.000,00	43.393,95
SU 22 / 32	Summe Aufwendungen / Auszahlungen operative Gebarung				12.900,00	31.000,00	43.393,95	12.900,00	31.000,00	43.393,95
SA 0 / SA 1	(0) Nettoergebnis (21 - 22) / (1) Geldfluss operative Gebarung (31 - 32)				-12.900,00	-31.000,00	-43.393,95	-12.900,00	-31.000,00	-43.393,95
SA01	Saldo (01) Haushaltsrücklagen (230 - 240)				0,00	0,00	0,00	0,00	0,00	0,00
SA00	Saldo (00) Nettoergebnis nach Haushaltsrücklagen (Saldo 0 + Saldo 01)				-12.900,00	-31.000,00	-43.393,95			
Investive Gebarung										
SU 33	Summe Einzahlungen investive Gebarung							0,00	0,00	0,00
5/851004-004000	Wasser- und Abwasserbauten und -anlagen		3412	1 40					377.900,00	70.074,14
SU 34	Summe Auszahlungen investive Gebarung							0,00	377.900,00	70.074,14
SA2	Saldo (2) Geldfluss aus der Investiven Gebarung (33 - 34)							0,00	-377.900,00	-70.074,14
SA3	Saldo (3) Nettofinanzierungssaldo (Saldo 1 + Saldo 2)							-12.900,00	-408.900,00	-113.468,09
Finanzierungstätigkeit										
6/851004+346000	Investitionsdarlehen von Finanzunternehmen		3514	1 55						188.300,00
SU 35	Summe Einzahlungen aus der Finanzierungstätigkeit							0,00	0,00	188.300,00
1/851004-346000	Investitionsdarlehen von Kreditinstituten		3614	65				41.200,00	43.800,00	38.500,00
SU 36	Summe Auszahlungen aus der Finanzierungstätigkeit							41.200,00	43.800,00	38.500,00
SA4	Saldo (4) Geldfluss aus der Finanzierungstätigkeit (35 - 36)							-41.200,00	-43.800,00	149.800,00
SA5	Saldo (5) Geldfluss aus der voranschlagswirksamen Gebarung (Saldo 3 + Saldo 4)							-54.100,00	-452.700,00	36.331,91
851005	ABA BA 34 Sanierung Budweiser Straße									
Operative Gebarung										
SU 21 / 31	Summe Erträge / Einzahlungen operative Gebarung				0,00	0,00	0,00	0,00	0,00	0,00
1/851005-650000	Zinsen für Finanzschulden in Euro	2241	3241	25	21.500,00	24.500,00	7.722,79	21.500,00	24.500,00	7.722,79
SU 22 / 32	Summe Aufwendungen / Auszahlungen operative Gebarung				21.500,00	24.500,00	7.722,79	21.500,00	24.500,00	7.722,79
SA 0 / SA 1	(0) Nettoergebnis (21 - 22) / (1) Geldfluss operative Gebarung (31 - 32)				-21.500,00	-24.500,00	-7.722,79	-21.500,00	-24.500,00	-7.722,79
SA01	Saldo (01) Haushaltsrücklagen (230 - 240)				0,00	0,00	0,00	0,00	0,00	0,00
SA00	Saldo (00) Nettoergebnis nach Haushaltsrücklagen (Saldo 0 + Saldo 01)				-21.500,00	-24.500,00	-7.722,79			
Investive Gebarung										
SU 33	Summe Einzahlungen investive Gebarung							0,00	0,00	0,00
5/851005-004000	Wasser- und Abwasserbauten und -anlagen		3412	1 40					331.900,00	309.512,15
SU 34	Summe Auszahlungen investive Gebarung							0,00	331.900,00	309.512,15
SA2	Saldo (2) Geldfluss aus der Investiven Gebarung (33 - 34)							0,00	-331.900,00	-309.512,15
SA3	Saldo (3) Nettofinanzierungssaldo (Saldo 1 + Saldo 2)							-21.500,00	-356.400,00	-317.234,94

		MVAG		VC QU	Ergebnisvoranschlag			Finanzierungsvoranschlag		
		EH	FH		VA 2026	VA 2025	RA 2024	VA 2026	VA 2025	RA 2024
Finanzierungstätigkeit										
6/851005+346000	Investitionsdarlehen von Finanzunternehmen		3514	1 55						882.000,00
SU 35	Summe Einzahlungen aus der Finanzierungstätigkeit							0,00	0,00	882.000,00
1/851005-346000	Investitionsdarlehen von Kreditinstituten		3614	65				26.400,00	26.200,00	
SU 36	Summe Auszahlungen aus der Finanzierungstätigkeit							26.400,00	26.200,00	0,00
SA4	Saldo (4) Geldfluss aus der Finanzierungstätigkeit (35 – 36)							-26.400,00	-26.200,00	882.000,00
SA5	Saldo (5) Geldfluss aus der voranschlagswirksamen Gebarung (Saldo 3 + Saldo 4)							-47.900,00	-382.600,00	564.765,06
851064 ABA BA 35 Sanierung Budweiserstraße T2										
Operative Gebarung										
SU 21 / 31	Summe Erträge / Einzahlungen operative Gebarung				0,00	0,00	0,00	0,00	0,00	0,00
1/851064-650000	Zinsen für Finanzschulden in Euro		2241	3241	37.700,00	38.100,00		37.700,00	38.100,00	
SU 22 / 32	Summe Aufwendungen / Auszahlungen operative Gebarung				37.700,00	38.100,00	0,00	37.700,00	38.100,00	0,00
SA 0 / SA 1	(0) Nettoergebnis (21 - 22) / (1) Geldfluss operative Gebarung (31 – 32)				-37.700,00	-38.100,00	0,00	-37.700,00	-38.100,00	0,00
SA01	Saldo (01) Haushaltsrücklagen (230 - 240)				0,00	0,00	0,00	0,00	0,00	0,00
SA00	Saldo (00) Nettoergebnis nach Haushaltsrücklagen (Saldo 0 + Saldo 01)				-37.700,00	-38.100,00	0,00			
Investive Gebarung										
SU 33	Summe Einzahlungen investive Gebarung							0,00	0,00	0,00
5/851064-004000	Wasser- und Abwasserbauten und -anlagen		3412	1				440.000,00	412.000,00	255.851,02
SU 34	Summe Auszahlungen investive Gebarung							440.000,00	412.000,00	255.851,02
SA2	Saldo (2) Geldfluss aus der Investiven Gebarung (33 – 34)							-440.000,00	-412.000,00	-255.851,02
SA3	Saldo (3) Nettofinanzierungssaldo (Saldo 1 + Saldo 2)							-477.700,00	-450.100,00	-255.851,02
Finanzierungstätigkeit										
6/851064+346000	Investitionsdarlehen von Finanzunternehmen		3514	1				407.600,00	688.800,00	
SU 35	Summe Einzahlungen aus der Finanzierungstätigkeit							407.600,00	688.800,00	0,00
1/851064-346000	Investitionsdarlehen von Finanzunternehmen		3614					44.900,00	36.100,00	
SU 36	Summe Auszahlungen aus der Finanzierungstätigkeit							44.900,00	36.100,00	0,00
SA4	Saldo (4) Geldfluss aus der Finanzierungstätigkeit (35 – 36)							362.700,00	652.700,00	0,00
SA5	Saldo (5) Geldfluss aus der voranschlagswirksamen Gebarung (Saldo 3 + Saldo 4)							-115.000,00	202.600,00	-255.851,02
851065 ABA BA 36 Sanierung Horner Straße										
Operative Gebarung										
SU 21 / 31	Summe Erträge / Einzahlungen operative Gebarung				0,00	0,00	0,00	0,00	0,00	0,00
1/851065-650000	Zinsen für Finanzschulden in Euro		2241	3241	7.500,00	6.000,00		7.500,00	6.000,00	
SU 22 / 32	Summe Aufwendungen / Auszahlungen operative Gebarung				7.500,00	6.000,00	0,00	7.500,00	6.000,00	0,00

	MVAG	VC QU		Ergebnisvoranschlag			Finanzierungsvoranschlag		
		EH	FH	VA 2026	VA 2025	RA 2024	VA 2026	VA 2025	RA 2024
SA 0 / SA 1		(0) Nettoergebnis (21 - 22) / (1) Geldfluss operative Gebarung (31 – 32)		-7.500,00	-6.000,00	0,00	-7.500,00	-6.000,00	0,00
SA01		Saldo (01) Haushaltsrücklagen (230 - 240)		0,00	0,00	0,00	0,00	0,00	0,00
SA00		Saldo (00) Nettoergebnis nach Haushaltsrücklagen (Saldo 0 + Saldo 01)		-7.500,00	-6.000,00	0,00			
Investive Gebarung									
SU 33		Summe Einzahlungen investive Gebarung					0,00	0,00	0,00
5/851065-004000		Wasser- und Abwasserbauten und -anlagen	3412 1				58.000,00	200.000,00	
SU 34		Summe Auszahlungen investive Gebarung					58.000,00	200.000,00	0,00
SA2		Saldo (2) Geldfluss aus der Investiven Gebarung (33 – 34)					-58.000,00	-200.000,00	0,00
SA3		Saldo (3) Nettofinanzierungssaldo (Saldo 1 + Saldo 2)					-65.500,00	-206.000,00	0,00
Finanzierungstätigkeit									
6/851065+346000		Investitionsdarlehen von Finanzunternehmen	3514 1				58.000,00	200.000,00	
SU 35		Summe Einzahlungen aus der Finanzierungstätigkeit					58.000,00	200.000,00	0,00
1/851065-346000		Investitionsdarlehen von Finanzunternehmen	3614				9.300,00	6.500,00	
SU 36		Summe Auszahlungen aus der Finanzierungstätigkeit					9.300,00	6.500,00	0,00
SA4		Saldo (4) Geldfluss aus der Finanzierungstätigkeit (35 – 36)					48.700,00	193.500,00	0,00
SA5		Saldo (5) Geldfluss aus der voranschlagswirksamen Gebarung (Saldo 3 + Saldo 4)					-16.800,00	-12.500,00	0,00
851068		Betriebe der Abwasserbeseitigung							
Operative Gebarung									
SU 21 / 31		Summe Erträge / Einzahlungen operative Gebarung		0,00	0,00	0,00	0,00	0,00	0,00
1/851068-650000		Zinsen für Finanzschulden in Euro	2241 3241	27.100,00			27.100,00		
SU 22 / 32		Summe Aufwendungen / Auszahlungen operative Gebarung		27.100,00	0,00	0,00	27.100,00	0,00	0,00
SA 0 / SA 1		(0) Nettoergebnis (21 - 22) / (1) Geldfluss operative Gebarung (31 – 32)		-27.100,00	0,00	0,00	-27.100,00	0,00	0,00
SA01		Saldo (01) Haushaltsrücklagen (230 - 240)		0,00	0,00	0,00	0,00	0,00	0,00
SA00		Saldo (00) Nettoergebnis nach Haushaltsrücklagen (Saldo 0 + Saldo 01)		-27.100,00	0,00	0,00			
Investive Gebarung									
SU 33		Summe Einzahlungen investive Gebarung					0,00	0,00	0,00
5/851068-004000		Wasser- und Abwasserbauten und -anlagen	3412 1				1.044.000,00		
SU 34		Summe Auszahlungen investive Gebarung					1.044.000,00	0,00	0,00
SA2		Saldo (2) Geldfluss aus der Investiven Gebarung (33 – 34)					-1.044.000,00	0,00	0,00
SA3		Saldo (3) Nettofinanzierungssaldo (Saldo 1 + Saldo 2)					-1.071.100,00	0,00	0,00
Finanzierungstätigkeit									
6/851068+346000		Investitionsdarlehen von Finanzunternehmen	3514 1				1.044.000,00		
SU 35		Summe Einzahlungen aus der Finanzierungstätigkeit					1.044.000,00	0,00	0,00

		MVAG VC QU			Ergebnisvoranschlag			Finanzierungsvoranschlag		
		EH	FH		VA 2026	VA 2025	RA 2024	VA 2026	VA 2025	RA 2024
1/851068-346000	Investitionsdarlehen von Finanzunternehmen		3614					28.600,00		
SU 36	Summe Auszahlungen aus der Finanzierungstätigkeit							28.600,00	0,00	0,00
SA4	Saldo (4) Geldfluss aus der Finanzierungstätigkeit (35 – 36)							1.015.400,00	0,00	0,00
SA5	Saldo (5) Geldfluss aus der voranschlagswirksamen Gebarung (Saldo 3 + Saldo 4)							-55.700,00	0,00	0,00
851100	Kanalbau Lang+Kurzschwarza									
	Operative Gebarung									
SU 21 / 31	Summe Erträge / Einzahlungen operative Gebarung				0,00	0,00	0,00	0,00	0,00	0,00
1/851100-650000/1	Zinsen für Finanzschulden - Inland	2241	3241	25	6.400,00	11.400,00	12.752,92	6.400,00	11.400,00	12.752,92
1/851100-650000/2	Zinsen für Finanzschulden - Inland	2241	3241	25	4.500,00	5.400,00	8.534,69	4.500,00	5.400,00	8.534,69
1/851100-650000/3	Zinsen für Finanzschulden - Inland	2241	3241	25	2.800,00	4.100,00	5.558,64	2.800,00	4.100,00	5.558,64
1/851100-650000/6	Zinsen für Finanzschulden - Inland	2241	3241	25	4.500,00	5.700,00	15.225,82	4.500,00	5.700,00	15.225,82
SU 22 / 32	Summe Aufwendungen / Auszahlungen operative Gebarung				18.200,00	26.600,00	42.072,07	18.200,00	26.600,00	42.072,07
SA 0 / SA 1	(0) Nettoergebnis (21 - 22) / (1) Geldfluss operative Gebarung (31 – 32)				-18.200,00	-26.600,00	-42.072,07	-18.200,00	-26.600,00	-42.072,07
SA01	Saldo (01) Haushaltsrücklagen (230 - 240)				0,00	0,00	0,00	0,00	0,00	0,00
SA00	Saldo (00) Nettoergebnis nach Haushaltsrücklagen (Saldo 0 + Saldo 01)				-18.200,00	-26.600,00	-42.072,07			
	Investive Gebarung									
SU 33	Summe Einzahlungen investive Gebarung							0,00	0,00	0,00
SU 34	Summe Auszahlungen investive Gebarung							0,00	0,00	0,00
SA2	Saldo (2) Geldfluss aus der Investiven Gebarung (33 – 34)							0,00	0,00	0,00
SA3	Saldo (3) Nettofinanzierungssaldo (Saldo 1 + Saldo 2)							-18.200,00	-26.600,00	-42.072,07
	Finanzierungstätigkeit									
SU 35	Summe Einzahlungen aus der Finanzierungstätigkeit							0,00	0,00	0,00
1/851100-346000/1	Investitionsdarlehen von Kreditinstituten		3614	65				27.400,00	26.700,00	21.297,96
1/851100-346000/2	Investitionsdarlehen von Kreditinstituten		3614	65				15.900,00	15.300,00	13.615,18
1/851100-346000/3	Investitionsdarlehen von Kreditinstituten		3614	65				13.000,00	14.100,00	8.647,60
1/851100-346000/6	Investitionsdarlehen von Kreditinstituten		3614	65				28.400,00	27.400,00	37.242,80
SU 36	Summe Auszahlungen aus der Finanzierungstätigkeit							84.700,00	83.500,00	80.803,54
SA4	Saldo (4) Geldfluss aus der Finanzierungstätigkeit (35 – 36)							-84.700,00	-83.500,00	-80.803,54
SA5	Saldo (5) Geldfluss aus der voranschlagswirksamen Gebarung (Saldo 3 + Saldo 4)							-102.900,00	-110.100,00	-122.875,61
851110	Kanalbau Neuniederschrems									
	Operative Gebarung									
SU 21 / 31	Summe Erträge / Einzahlungen operative Gebarung				0,00	0,00	0,00	0,00	0,00	0,00
1/851110-650000	Zinsen für Finanzschulden - Inland	2241	3241	25	10.500,00	12.600,00	19.694,42	10.500,00	12.600,00	19.694,42
1/851110-650000/1	Zinsen für Finanzschulden - Inland	2241	3241	25	3.700,00	5.700,00	7.268,99	3.700,00	5.700,00	7.268,99
SU 22 / 32	Summe Aufwendungen / Auszahlungen operative Gebarung				14.200,00	18.300,00	26.963,41	14.200,00	18.300,00	26.963,41

	MVAG	VC QU		Ergebnisvoranschlag			Finanzierungsvoranschlag			
		EH	FH	VA 2026	VA 2025	RA 2024	VA 2026	VA 2025	RA 2024	
SA 0 / SA 1		(0) Nettoergebnis (21 - 22) / (1) Geldfluss operative Gebarung (31 - 32)			-14.200,00	-18.300,00	-26.963,41	-14.200,00	-18.300,00	-26.963,41
SA01		Saldo (01) Haushaltsrücklagen (230 - 240)			0,00	0,00	0,00	0,00	0,00	0,00
SA00		Saldo (00) Nettoergebnis nach Haushaltsrücklagen (Saldo 0 + Saldo 01)			-14.200,00	-18.300,00	-26.963,41			
Investive Gebarung										
SU 33		Summe Einzahlungen investive Gebarung						0,00	0,00	0,00
SU 34		Summe Auszahlungen investive Gebarung						0,00	0,00	0,00
SA2		Saldo (2) Geldfluss aus der Investiven Gebarung (33 - 34)						0,00	0,00	0,00
SA3		Saldo (3) Nettofinanzierungssaldo (Saldo 1 + Saldo 2)						-14.200,00	-18.300,00	-26.963,41
Finanzierungstätigkeit										
SU 35		Summe Einzahlungen aus der Finanzierungstätigkeit						0,00	0,00	0,00
1/851110-346000		Investitionsdarlehen von Kreditinstituten	3614	65				33.100,00	31.700,00	28.048,40
1/851110-346000/1		Investitionsdarlehen von Kreditinstituten	3614	65				17.000,00	18.500,00	11.308,39
SU 36		Summe Auszahlungen aus der Finanzierungstätigkeit						50.100,00	50.200,00	39.356,79
SA4		Saldo (4) Geldfluss aus der Finanzierungstätigkeit (35 - 36)						-50.100,00	-50.200,00	-39.356,79
SA5		Saldo (5) Geldfluss aus der voranschlagswirksamen Gebarung (Saldo 3 + Saldo 4)						-64.300,00	-68.500,00	-66.320,20
851120		Kanalbau Gebharts								
Operative Gebarung										
SU 21 / 31		Summe Erträge / Einzahlungen operative Gebarung			0,00	0,00	0,00	0,00	0,00	0,00
1/851120-650000		Zinsen für Finanzschulden - Inland	2241	3241	25	17.400,00	20.200,00	49.432,85	17.400,00	20.200,00
1/851120-650000/1		Zinsen für Finanzschulden - Inland	2241	3241	25	1.000,00	3.300,00	5.077,10	1.000,00	3.300,00
SU 22 / 32		Summe Aufwendungen / Auszahlungen operative Gebarung			18.400,00	23.500,00	54.509,95	18.400,00	23.500,00	54.509,95
SA 0 / SA 1		(0) Nettoergebnis (21 - 22) / (1) Geldfluss operative Gebarung (31 - 32)			-18.400,00	-23.500,00	-54.509,95	-18.400,00	-23.500,00	-54.509,95
SA01		Saldo (01) Haushaltsrücklagen (230 - 240)			0,00	0,00	0,00	0,00	0,00	0,00
SA00		Saldo (00) Nettoergebnis nach Haushaltsrücklagen (Saldo 0 + Saldo 01)			-18.400,00	-23.500,00	-54.509,95			
Investive Gebarung										
SU 33		Summe Einzahlungen investive Gebarung						0,00	0,00	0,00
SU 34		Summe Auszahlungen investive Gebarung						0,00	0,00	0,00
SA2		Saldo (2) Geldfluss aus der Investiven Gebarung (33 - 34)						0,00	0,00	0,00
SA3		Saldo (3) Nettofinanzierungssaldo (Saldo 1 + Saldo 2)						-18.400,00	-23.500,00	-54.509,95
Finanzierungstätigkeit										
SU 35		Summe Einzahlungen aus der Finanzierungstätigkeit						0,00	0,00	0,00
1/851120-346000		Investitionsdarlehen von Kreditinstituten	3614	65				39.700,00	37.900,00	47.641,98
1/851120-346000/1		Investitionsdarlehen von Kreditinstituten	3614	65				5.400,00	3.700,00	3.730,09
SU 36		Summe Auszahlungen aus der Finanzierungstätigkeit						45.100,00	41.600,00	51.372,07
SA4		Saldo (4) Geldfluss aus der Finanzierungstätigkeit (35 - 36)						-45.100,00	-41.600,00	-51.372,07
SA5		Saldo (5) Geldfluss aus der voranschlagswirksamen Gebarung (Saldo 3 + Saldo 4)						-63.500,00	-65.100,00	-105.882,02

		MVAG VC QU			Ergebnisvoranschlag			Finanzierungsvoranschlag		
		EH	FH		VA 2026	VA 2025	RA 2024	VA 2026	VA 2025	RA 2024
851142	ABA Schrems VEXAT									
Operative Gebarung										
SU 21 / 31	Summe Erträge / Einzahlungen operative Gebarung				0,00	0,00	0,00	0,00	0,00	0,00
1/851142-650000	Zinsen für Finanzschulden - Inland	2241	3241	25	2.800,00	3.100,00	4.843,49	2.800,00	3.100,00	4.843,49
1/851142-680000	Planmäßige Abschreibung	2226			2.500,00	2.500,00	2.470,42			
SU 22 / 32	Summe Aufwendungen / Auszahlungen operative Gebarung				5.300,00	5.600,00	7.313,91	2.800,00	3.100,00	4.843,49
SA 0 / SA 1	(0) Nettoergebnis (21 - 22) / (1) Geldfluss operative Gebarung (31 - 32)				-5.300,00	-5.600,00	-7.313,91	-2.800,00	-3.100,00	-4.843,49
SA01	Saldo (01) Haushaltsrücklagen (230 - 240)				0,00	0,00	0,00	0,00	0,00	0,00
SA00	Saldo (00) Nettoergebnis nach Haushaltsrücklagen (Saldo 0 + Saldo 01)				-5.300,00	-5.600,00	-7.313,91			
Investive Gebarung										
SU 33	Summe Einzahlungen investive Gebarung							0,00	0,00	0,00
SU 34	Summe Auszahlungen investive Gebarung							0,00	0,00	0,00
SA2	Saldo (2) Geldfluss aus der Investiven Gebarung (33 - 34)							0,00	0,00	0,00
SA3	Saldo (3) Nettofinanzierungssaldo (Saldo 1 + Saldo 2)							-2.800,00	-3.100,00	-4.843,49
Finanzierungstätigkeit										
SU 35	Summe Einzahlungen aus der Finanzierungstätigkeit							0,00	0,00	0,00
1/851142-346000	Investitionsdarlehen von Kreditinstituten	3614	65					4.900,00	4.600,00	3.819,89
SU 36	Summe Auszahlungen aus der Finanzierungstätigkeit							4.900,00	4.600,00	3.819,89
SA4	Saldo (4) Geldfluss aus der Finanzierungstätigkeit (35 - 36)							-4.900,00	-4.600,00	-3.819,89
SA5	Saldo (5) Geldfluss aus der voranschlagswirksamen Gebarung (Saldo 3 + Saldo 4)							-7.700,00	-7.700,00	-8.663,38
851147	Kanal-u. Wasserleitungssanierung Niederschremser Straße									
Operative Gebarung										
SU 21 / 31	Summe Erträge / Einzahlungen operative Gebarung				0,00	0,00	0,00	0,00	0,00	0,00
1/851147-650000	Zinsen für Finanzschulden - Inland	2241	3241	25	6.100,00	6.900,00	10.471,32	6.100,00	6.900,00	10.471,32
SU 22 / 32	Summe Aufwendungen / Auszahlungen operative Gebarung				6.100,00	6.900,00	10.471,32	6.100,00	6.900,00	10.471,32
SA 0 / SA 1	(0) Nettoergebnis (21 - 22) / (1) Geldfluss operative Gebarung (31 - 32)				-6.100,00	-6.900,00	-10.471,32	-6.100,00	-6.900,00	-10.471,32
SA01	Saldo (01) Haushaltsrücklagen (230 - 240)				0,00	0,00	0,00	0,00	0,00	0,00
SA00	Saldo (00) Nettoergebnis nach Haushaltsrücklagen (Saldo 0 + Saldo 01)				-6.100,00	-6.900,00	-10.471,32			
Investive Gebarung										
SU 33	Summe Einzahlungen investive Gebarung							0,00	0,00	0,00
SU 34	Summe Auszahlungen investive Gebarung							0,00	0,00	0,00
SA2	Saldo (2) Geldfluss aus der Investiven Gebarung (33 - 34)							0,00	0,00	0,00
SA3	Saldo (3) Nettofinanzierungssaldo (Saldo 1 + Saldo 2)							-6.100,00	-6.900,00	-10.471,32
Finanzierungstätigkeit										
SU 35	Summe Einzahlungen aus der Finanzierungstätigkeit							0,00	0,00	0,00
1/851147-346000	Investitionsdarlehen von Kreditinstituten	3614	65					10.300,00	9.700,00	8.129,99
SU 36	Summe Auszahlungen aus der Finanzierungstätigkeit							10.300,00	9.700,00	8.129,99

		MVAG VC QU			Ergebnisvoranschlag			Finanzierungsvoranschlag		
		EH	FH		VA 2026	VA 2025	RA 2024	VA 2026	VA 2025	RA 2024
SA4	Saldo (4) Geldfluss aus der Finanzierungstätigkeit (35 – 36)							-10.300,00	-9.700,00	-8.129,99
SA5	Saldo (5) Geldfluss aus der voranschlagswirksamen Gebarung (Saldo 3 + Saldo 4)							-16.400,00	-16.600,00	-18.601,31
851148	ABA BA 28 Ortsnetzerweiterung 2018 KG Schrems und Nieders									
Operative Gebarung										
SU 21 / 31	Summe Erträge / Einzahlungen operative Gebarung				0,00	0,00	0,00	0,00	0,00	0,00
1/851148-650000	Zinsen für Finanzschulden - Inland	2241	3241	25	5.700,00	7.700,00	10.818,08	5.700,00	7.700,00	10.818,08
1/851148-680000	Planmäßige Abschreibung	2226			1.700,00	1.700,00	1.683,97			
SU 22 / 32	Summe Aufwendungen / Auszahlungen operative Gebarung				7.400,00	9.400,00	12.502,05	5.700,00	7.700,00	10.818,08
SA 0 / SA 1	(0) Nettoergebnis (21 - 22) / (1) Geldfluss operative Gebarung (31 – 32)				-7.400,00	-9.400,00	-12.502,05	-5.700,00	-7.700,00	-10.818,08
SA01	Saldo (01) Haushaltsrücklagen (230 - 240)				0,00	0,00	0,00	0,00	0,00	0,00
SA00	Saldo (00) Nettoergebnis nach Haushaltsrücklagen (Saldo 0 + Saldo 01)				-7.400,00	-9.400,00	-12.502,05			
Investive Gebarung										
SU 33	Summe Einzahlungen investive Gebarung							0,00	0,00	0,00
SU 34	Summe Auszahlungen investive Gebarung							0,00	0,00	0,00
SA2	Saldo (2) Geldfluss aus der Investiven Gebarung (33 – 34)							0,00	0,00	0,00
SA3	Saldo (3) Nettofinanzierungssaldo (Saldo 1 + Saldo 2)							-5.700,00	-7.700,00	-10.818,08
Finanzierungstätigkeit										
SU 35	Summe Einzahlungen aus der Finanzierungstätigkeit							0,00	0,00	0,00
1/851148-346000	Investitionsdarlehen von Kreditinstituten	3614	65					15.200,00	17.900,00	7.273,64
SU 36	Summe Auszahlungen aus der Finanzierungstätigkeit							15.200,00	17.900,00	7.273,64
SA4	Saldo (4) Geldfluss aus der Finanzierungstätigkeit (35 – 36)							-15.200,00	-17.900,00	-7.273,64
SA5	Saldo (5) Geldfluss aus der voranschlagswirksamen Gebarung (Saldo 3 + Saldo 4)							-20.900,00	-25.600,00	-18.091,72
851163	Erweiterung ABA Errichtung FF-Haus Pürbach									
Operative Gebarung										
SU 21 / 31	Summe Erträge / Einzahlungen operative Gebarung				0,00	0,00	0,00	0,00	0,00	0,00
1/851163-650000	Zinsen für Finanzschulden - Inland	2241	3241	25	200,00	400,00	582,93	200,00	400,00	582,93
SU 22 / 32	Summe Aufwendungen / Auszahlungen operative Gebarung				200,00	400,00	582,93	200,00	400,00	582,93
SA 0 / SA 1	(0) Nettoergebnis (21 - 22) / (1) Geldfluss operative Gebarung (31 – 32)				-200,00	-400,00	-582,93	-200,00	-400,00	-582,93
SA01	Saldo (01) Haushaltsrücklagen (230 - 240)				0,00	0,00	0,00	0,00	0,00	0,00
SA00	Saldo (00) Nettoergebnis nach Haushaltsrücklagen (Saldo 0 + Saldo 01)				-200,00	-400,00	-582,93			
Investive Gebarung										
SU 33	Summe Einzahlungen investive Gebarung							0,00	0,00	0,00
SU 34	Summe Auszahlungen investive Gebarung							0,00	0,00	0,00
SA2	Saldo (2) Geldfluss aus der Investiven Gebarung (33 – 34)							0,00	0,00	0,00
SA3	Saldo (3) Nettofinanzierungssaldo (Saldo 1 + Saldo 2)							-200,00	-400,00	-582,93

		MVAG VC QU			Ergebnisvoranschlag			Finanzierungsvoranschlag		
		EH	FH		VA 2026	VA 2025	RA 2024	VA 2026	VA 2025	RA 2024
Finanzierungstätigkeit										
SU 35	Summe Einzahlungen aus der Finanzierungstätigkeit							0,00	0,00	0,00
1/851163-346000	Investitionsdarlehen von Kreditinstituten	3614	65					3.100,00	3.100,00	3.005,85
SU 36	Summe Auszahlungen aus der Finanzierungstätigkeit							3.100,00	3.100,00	3.005,85
SA4	Saldo (4) Geldfluss aus der Finanzierungstätigkeit (35 – 36)							-3.100,00	-3.100,00	-3.005,85
SA5	Saldo (5) Geldfluss aus der voranschlagswirksamen Gebarung (Saldo 3 + Saldo 4)							-3.300,00	-3.500,00	-3.588,78
851400 Errichtung Rückhaltebecken										
Operative Gebarung										
SU 21 / 31	Summe Erträge / Einzahlungen operative Gebarung				0,00	0,00	0,00	0,00	0,00	0,00
1/851400-650000/2	Kreditzinsen	2241	3241	25			2.784,36			2.784,36
SU 22 / 32	Summe Aufwendungen / Auszahlungen operative Gebarung				0,00	0,00	2.784,36	0,00	0,00	2.784,36
SA 0 / SA 1	(0) Nettoergebnis (21 - 22) / (1) Geldfluss operative Gebarung (31 – 32)				0,00	0,00	-2.784,36	0,00	0,00	-2.784,36
SA01	Saldo (01) Haushaltsrücklagen (230 - 240)				0,00	0,00	0,00	0,00	0,00	0,00
SA00	Saldo (00) Nettoergebnis nach Haushaltsrücklagen (Saldo 0 + Saldo 01)				0,00	0,00	-2.784,36			
Investive Gebarung										
SU 33	Summe Einzahlungen investive Gebarung							0,00	0,00	0,00
SU 34	Summe Auszahlungen investive Gebarung							0,00	0,00	0,00
SA2	Saldo (2) Geldfluss aus der Investiven Gebarung (33 – 34)							0,00	0,00	0,00
SA3	Saldo (3) Nettofinanzierungssaldo (Saldo 1 + Saldo 2)							0,00	0,00	-2.784,36
Finanzierungstätigkeit										
SU 35	Summe Einzahlungen aus der Finanzierungstätigkeit							0,00	0,00	0,00
1/851400-346000	Investitionsdarlehen von Kreditinstituten	3614	65							81.648,24
SU 36	Summe Auszahlungen aus der Finanzierungstätigkeit							0,00	0,00	81.648,24
SA4	Saldo (4) Geldfluss aus der Finanzierungstätigkeit (35 – 36)							0,00	0,00	-81.648,24
SA5	Saldo (5) Geldfluss aus der voranschlagswirksamen Gebarung (Saldo 3 + Saldo 4)							0,00	0,00	-84.432,60
851500 Kanalbau NS-BA 12										
Operative Gebarung										
SU 21 / 31	Summe Erträge / Einzahlungen operative Gebarung				0,00	0,00	0,00	0,00	0,00	0,00
1/851500-650000/2	Kreditzinsen	2241	3241	25		2.400,00	5.724,60		2.400,00	5.724,60
SU 22 / 32	Summe Aufwendungen / Auszahlungen operative Gebarung				0,00	2.400,00	5.724,60	0,00	2.400,00	5.724,60
SA 0 / SA 1	(0) Nettoergebnis (21 - 22) / (1) Geldfluss operative Gebarung (31 – 32)				0,00	-2.400,00	-5.724,60	0,00	-2.400,00	-5.724,60
SA01	Saldo (01) Haushaltsrücklagen (230 - 240)				0,00	0,00	0,00	0,00	0,00	0,00
SA00	Saldo (00) Nettoergebnis nach Haushaltsrücklagen (Saldo 0 + Saldo 01)				0,00	-2.400,00	-5.724,60			
Investive Gebarung										
SU 33	Summe Einzahlungen investive Gebarung							0,00	0,00	0,00
SU 34	Summe Auszahlungen investive Gebarung							0,00	0,00	0,00

		MVAG VC QU			Ergebnisvoranschlag			Finanzierungsvoranschlag		
		EH	FH		VA 2026	VA 2025	RA 2024	VA 2026	VA 2025	RA 2024
SA2	Saldo (2) Geldfluss aus der Investiven Gebarung (33 – 34)							0,00	0,00	0,00
SA3	Saldo (3) Nettofinanzierungssaldo (Saldo 1 + Saldo 2)							0,00	-2.400,00	-5.724,60
Finanzierungstätigkeit										
SU 35	Summe Einzahlungen aus der Finanzierungstätigkeit							0,00	0,00	0,00
1/851500-346000	Investitionsdarlehen von Kreditinstituten	3614	65						69.300,00	66.075,40
SU 36	Summe Auszahlungen aus der Finanzierungstätigkeit							0,00	69.300,00	66.075,40
SA4	Saldo (4) Geldfluss aus der Finanzierungstätigkeit (35 – 36)							0,00	-69.300,00	-66.075,40
SA5	Saldo (5) Geldfluss aus der voranschlagswirksamen Gebarung (Saldo 3 + Saldo 4)							0,00	-71.700,00	-71.800,00
851900 Kanalbau BA 13-Pürbach										
Operative Gebarung										
SU 21 / 31	Summe Erträge / Einzahlungen operative Gebarung				0,00	0,00	0,00	0,00	0,00	0,00
1/851900-650000	Kreditzinsen	2241	3241	25	1.900,00	5.000,00	7.210,53	1.900,00	5.000,00	7.210,53
SU 22 / 32	Summe Aufwendungen / Auszahlungen operative Gebarung				1.900,00	5.000,00	7.210,53	1.900,00	5.000,00	7.210,53
SA 0 / SA 1	(0) Nettoergebnis (21 - 22) / (1) Geldfluss operative Gebarung (31 – 32)				-1.900,00	-5.000,00	-7.210,53	-1.900,00	-5.000,00	-7.210,53
SA01	Saldo (01) Haushaltsrücklagen (230 - 240)				0,00	0,00	0,00	0,00	0,00	0,00
SA00	Saldo (00) Nettoergebnis nach Haushaltsrücklagen (Saldo 0 + Saldo 01)				-1.900,00	-5.000,00	-7.210,53			
Investive Gebarung										
SU 33	Summe Einzahlungen investive Gebarung							0,00	0,00	0,00
SU 34	Summe Auszahlungen investive Gebarung							0,00	0,00	0,00
SA2	Saldo (2) Geldfluss aus der Investiven Gebarung (33 – 34)							0,00	0,00	0,00
SA3	Saldo (3) Nettofinanzierungssaldo (Saldo 1 + Saldo 2)							-1.900,00	-5.000,00	-7.210,53
Finanzierungstätigkeit										
SU 35	Summe Einzahlungen aus der Finanzierungstätigkeit							0,00	0,00	0,00
1/851900-346000	Investitionsdarlehen von Kreditinstituten	3614	65					47.300,00	45.300,00	43.155,01
SU 36	Summe Auszahlungen aus der Finanzierungstätigkeit							47.300,00	45.300,00	43.155,01
SA4	Saldo (4) Geldfluss aus der Finanzierungstätigkeit (35 – 36)							-47.300,00	-45.300,00	-43.155,01
SA5	Saldo (5) Geldfluss aus der voranschlagswirksamen Gebarung (Saldo 3 + Saldo 4)							-49.200,00	-50.300,00	-50.365,54
852 Betriebe der Müllbeseitigung										
852000 Betriebe der Müllbeseitigung										
Operative Gebarung										
2/852000+810000	Erträge aus Leistungen (Kostenersatz Müllverband)	2114	3114	13	20.000,00	20.000,00	12.424,43	20.000,00	20.000,00	12.424,43
2/852000+852022	Abfallbehandlungsabgabe	2113	3113	12	28.600,00	28.600,00	28.600,00	28.600,00	28.600,00	28.600,00
SU 21 / 31	Summe Erträge / Einzahlungen operative Gebarung				48.600,00	48.600,00	41.024,43	48.600,00	48.600,00	41.024,43
1/852000-400000	Geringwertige Wirtschaftsgüter (GWG)	2221	3221	23	2.000,00	2.000,00	196,43	2.000,00	2.000,00	196,43
1/852000-680000	Planmäßige Abschreibung	2226			200,00	200,00	191,25			

		MVAG VC QU			Ergebnisvoranschlag			Finanzierungsvoranschlag		
		EH	FH		VA 2026	VA 2025	RA 2024	VA 2026	VA 2025	RA 2024
1/852000-720000	Bauhofleistungen	2225	3225	24	28.900,00	28.000,00	37.741,26	28.900,00	28.000,00	37.741,26
1/852000-728000	Entgelte für sonstige Leistungen	2225	3225	24	27.000,00	25.000,00	29.881,32	27.000,00	25.000,00	29.971,10
SU 22 / 32	Summe Aufwendungen / Auszahlungen operative Gebarung				58.100,00	55.200,00	68.010,26	57.900,00	55.000,00	67.908,79
SA 0 / SA 1	(0) Nettoergebnis (21 - 22) / (1) Geldfluss operative Gebarung (31 – 32)				-9.500,00	-6.600,00	-26.985,83	-9.300,00	-6.400,00	-26.884,36
SA01	Saldo (01) Haushaltsrücklagen (230 - 240)				0,00	0,00	0,00	0,00	0,00	0,00
SA00	Saldo (00) Nettoergebnis nach Haushaltsrücklagen (Saldo 0 + Saldo 01)				-9.500,00	-6.600,00	-26.985,83			
Investive Gebarung										
SU 33	Summe Einzahlungen investive Gebarung							0,00	0,00	0,00
SU 34	Summe Auszahlungen investive Gebarung							0,00	0,00	0,00
SA2	Saldo (2) Geldfluss aus der Investiven Gebarung (33 – 34)							0,00	0,00	0,00
SA3	Saldo (3) Nettofinanzierungssaldo (Saldo 1 + Saldo 2)							-9.300,00	-6.400,00	-26.884,36
Finanzierungstätigkeit										
SU 35	Summe Einzahlungen aus der Finanzierungstätigkeit							0,00	0,00	0,00
SU 36	Summe Auszahlungen aus der Finanzierungstätigkeit							0,00	0,00	0,00
SA4	Saldo (4) Geldfluss aus der Finanzierungstätigkeit (35 – 36)							0,00	0,00	0,00
SA5	Saldo (5) Geldfluss aus der voranschlagswirksamen Gebarung (Saldo 3 + Saldo 4)							-9.300,00	-6.400,00	-26.884,36
853	Betriebe für die Errichtung und Verwaltung von Wohn- und Ges									
853000	Betriebe für die Errichtung und Verw. von Wohn- u. Geschäftsg									
Operative Gebarung										
2/853000+811000	Miet- und Pachtertrag	2115	3115	14	10.000,00	10.000,00	6.698,79	10.000,00	10.000,00	6.698,79
2/853000+811100	Heizungskostenersätze	2115	3115	14	8.000,00	8.000,00	-2.979,58	8.000,00	8.000,00	6.745,64
2/853000+811800	Mieten und Pachterträge	2115	3115	14	48.000,00	48.000,00	46.363,68	48.000,00	48.000,00	46.363,68
2/853000+811800/4	Mieten und BK-Einnahmen Eugenia 68	2115	3115	14	5.000,00	5.000,00	4.164,81	5.000,00	5.000,00	4.164,81
2/853000+811800/6	Mieten und BK-Einnahmen Neugasse 2	2115	3115	14	32.000,00	32.000,00	34.524,29	32.000,00	32.000,00	34.524,29
2/853000+811820	Miete Geschäftslokal Kulturhaus	2115	3115	14	10.000,00	10.000,00	13.179,78	10.000,00	10.000,00	13.179,78
2/853000+811830	Miet- und Pachtertrag - Benutzung Kulturhaus	2115	3115	14	500,00	500,00	125,01	500,00	500,00	125,01
2/853000+828000	Rückersätze von Aufwendungen	2116	3116	18			815,05			815,05
2/853000+860000	Transfers von Bund, Bundesfonds und Bundeskammern	2121	3121				20.500,00			20.500,00
SU 21 / 31	Summe Erträge / Einzahlungen operative Gebarung				113.500,00	113.500,00	123.391,83	113.500,00	113.500,00	133.117,05
1/853000-400000	Geringwertige Wirtschaftsgüter GWG	2221	3221	23	2.800,00	2.800,00	14.994,57	2.800,00	2.800,00	14.085,21
1/853000-420000	Roh-, Hilfs- und Baustoffe	2221	3221				815,35			815,35
1/853000-454000	Reinigungsmittel	2221	3221	23	1.400,00	1.400,00	732,41	1.400,00	1.400,00	732,41
1/853000-455000	Chemische und sonstige artverwandte Mittel	2221	3221				10,66			10,66
1/853000-458000	Mittel zur ärztlichen Betreuung und Gesundheitsvorsorge	2221	3221	23	100,00	100,00		100,00	100,00	

		MVAG VC QU			Ergebnisvoranschlag			Finanzierungsvoranschlag		
		EH	FH		VA 2026	VA 2025	RA 2024	VA 2026	VA 2025	RA 2024
1/853000-459000	Sonstige Verbrauchsgüter	2221	3221	23	1.800,00	1.800,00	736,72	1.800,00	1.800,00	631,24
1/853000-511000	Geldbezüge	2211	3211	20	13.600,00	13.500,00	12.396,71	13.600,00	13.500,00	12.396,71
1/853000-565000	Mehrleistungsvergütungen	2211	3211	20		500,00			500,00	
1/853000-580000	Dienstgeberbeiträge zum Ausgleichsfonds für Familienbeihilfen	2212	3212	20	600,00	600,00	458,58	600,00	600,00	458,58
1/853000-582000	DGB zum Ausgleichsfonds für Familienbeihilfen	2212	3212	20	2.700,00	2.800,00	2.463,47	2.700,00	2.800,00	2.463,47
1/853000-582100	Beitrag MV-Kassen	2212	3212	20	200,00	200,00	176,59	200,00	200,00	176,59
1/853000-591000	Dotierung von Rückstellungen für Abfertigungen	2214				800,00				
1/853000-592000	Dotierung von Rückstellungen für Jubiläumszuwendungen	2214				300,00				
1/853000-600000	Strom	2222	3222	24	11.600,00	11.000,00	8.243,91	11.600,00	11.000,00	8.243,91
1/853000-600000/1	Strom Schulgasse 4	2222	3222		1.600,00	1.500,00	1.299,28	1.600,00	1.500,00	1.299,28
1/853000-600100	Gas/Wärmelieferung	2222	3222	24	21.000,00	20.000,00	17.098,64	21.000,00	20.000,00	16.504,47
1/853000-614500	Instandhaltung Wohn- u. Geschäftsgebäude/Vereinshäuser	2224	3224	24	10.000,00	20.000,00	27.726,24	10.000,00	20.000,00	36.085,01
1/853000-614600	Instandhaltung von Gebäuden und Bauten (Storchennest)	2224	3224	24	1.000,00	1.000,00	304,25	1.000,00	1.000,00	367,75
1/853000-614700	Instandhaltung von Gebäuden und Bauten (Kulturzentrum)	2224	3224		1.000,00	1.000,00	26.351,41	1.000,00	1.000,00	26.351,41
1/853000-618000	Instandhaltung von Einrichtung	2224	3224	24	5.400,00	1.000,00		5.400,00	1.000,00	2.211,28
1/853000-670000	Versicherungen	2222	3222	24	13.600,00	12.300,00	10.791,81	13.600,00	12.300,00	10.791,81
1/853000-680000	Planmäßige Abschreibung	2226			66.100,00	64.600,00	65.359,59			
1/853000-710000	Öffentliche Abgaben	2225	3225	24	100,00	100,00	43,40	100,00	100,00	43,40
1/853000-711000	Gebühren für die Benützung von Gemeindeeinrichtungen u. Anlagen	2225	3225	24	3.000,00	3.000,00	3.073,17	3.000,00	3.000,00	3.073,17
1/853000-720000	Bauhofleistungen	2225	3225	24	79.300,00	77.700,00	111.376,54	79.300,00	77.700,00	111.376,54
1/853000-728000	Entgelte für sonstige Leistungen	2225	3225	24	38.000,00	18.000,00	15.816,96	38.000,00	18.000,00	15.816,96
1/853000-728200/4	Verrechnungskonto HV Wild Eugenia 68	2225	3225	24	3.000,00	3.000,00	3.092,56	3.000,00	3.000,00	3.092,56
1/853000-728200/6	Verrechnungskonto HV Wild Neugasse 2	2225	3225	24	25.000,00	22.000,00	21.973,84	25.000,00	22.000,00	21.973,84
SU 22 / 32	Summe Aufwendungen / Auszahlungen operative Gebarung				302.900,00	281.000,00	345.336,66	236.800,00	215.300,00	289.001,61
SA 0 / SA 1	(0) Nettoergebnis (21 - 22) / (1) Geldfluss operative Gebarung (31 - 32)				-189.400,00	-167.500,00	-221.944,83	-123.300,00	-101.800,00	-155.884,56
SA01	Saldo (01) Haushaltsrücklagen (230 - 240)				0,00	0,00	0,00	0,00	0,00	0,00
SA00	Saldo (00) Nettoergebnis nach Haushaltsrücklagen (Saldo 0 + Saldo 01)				-189.400,00	-167.500,00	-221.944,83			
Investive Gebarung										
SU 33	Summe Einzahlungen investive Gebarung							0,00	0,00	0,00
1/853000-020000	Maschinen und maschinelle Anlagen		3414	2					23.100,00	
SU 34	Summe Auszahlungen investive Gebarung							0,00	23.100,00	0,00
SA2	Saldo (2) Geldfluss aus der Investiven Gebarung (33 - 34)							0,00	-23.100,00	0,00
SA3	Saldo (3) Nettofinanzierungssaldo (Saldo 1 + Saldo 2)							-123.300,00	-124.900,00	-155.884,56

		MVAG VC QU			Ergebnisvoranschlag			Finanzierungsvoranschlag		
		EH	FH		VA 2026	VA 2025	RA 2024	VA 2026	VA 2025	RA 2024
Finanzierungstätigkeit										
SU 35	Summe Einzahlungen aus der Finanzierungstätigkeit							0,00	0,00	0,00
SU 36	Summe Auszahlungen aus der Finanzierungstätigkeit							0,00	0,00	0,00
SA4	Saldo (4) Geldfluss aus der Finanzierungstätigkeit (35 – 36)							0,00	0,00	0,00
SA5	Saldo (5) Geldfluss aus der voranschlagswirksamen Gebarung (Saldo 3 + Saldo 4)							-123.300,00	-124.900,00	-155.884,56
853002 Betreutes Wohnen Seniorenwohnhaus										
Operative Gebarung										
2/853002+811100	Miet- und Pachtertrag	2115	3115	14	65.000,00	65.000,00	65.727,39	65.000,00	65.000,00	13.827,39
2/853002+829000	Sonstige Erträge	2116	3116	18		600,00			600,00	
SU 21 / 31	Summe Erträge / Einzahlungen operative Gebarung				65.000,00	65.600,00	65.727,39	65.000,00	65.600,00	13.827,39
1/853002-400000	Geringwertige Wirtschaftsgüter GWG	2221	3221	23	1.000,00	1.000,00		1.000,00	1.000,00	
1/853002-454000	Reinigungsmittel	2221	3221	23						100,00
1/853002-459000	Sonstige Verbrauchsgüter	2221	3221	23	200,00	200,00		200,00	200,00	
1/853002-523000	Geldbezüge der nicht ganzjährig beschäftigten Arbeiter	2211	3211	20	3.700,00	4.900,00	2.295,57	3.700,00	4.900,00	2.295,57
1/853002-580000	Dienstgeberbeiträge zum Ausgleichsfonds für Familienbeihilfen	2212	3212	20	200,00	200,00	84,93	200,00	200,00	84,93
1/853002-582000	DGB zum Ausgleichsfonds für Familienbeihilfen	2212	3212	20	800,00	1.000,00	446,55	800,00	1.000,00	446,55
1/853002-582100	Sonstige Dienstgeberbeiträge zur sozialen Sicherheit	2212	3212	20	100,00	100,00	35,13	100,00	100,00	35,13
1/853002-600000	Strom	2222	3222	24	500,00	500,00	69,59	500,00	500,00	51,57
1/853002-600100	Gas	2222	3222	24	500,00	500,00	168,94	500,00	500,00	168,94
1/853002-614000	Instandhaltung von Gebäuden und Bauten	2224	3224	24	2.000,00	2.000,00	626,27	2.000,00	2.000,00	626,27
1/853002-720000	Bauhofleistungen	2225	3225	24	4.600,00	1.100,00	1.915,43	4.600,00	1.100,00	1.915,43
1/853002-728000	Entgelte für sonstige Leistungen	2225	3225	24	1.000,00	5.000,00	885,01	1.000,00	5.000,00	885,01
1/853002-768000	Sonstige laufende Transferzahlungen	2234	3234	27	1.200,00	1.200,00	1.060,00	1.200,00	1.200,00	940,00
1/853002-777000	Kapitaltransferzahlungen an priv. Organisationen ohne Erwerbszweck	2234		44	60.000,00	53.000,00	50.366,01			
SU 22 / 32	Summe Aufwendungen / Auszahlungen operative Gebarung				75.800,00	70.800,00	57.953,43	15.800,00	17.800,00	7.449,40
SA 0 / SA 1	(0) Nettoergebnis (21 - 22) / (1) Geldfluss operative Gebarung (31 – 32)				-10.800,00	-5.200,00	7.773,96	49.200,00	47.800,00	6.377,99
SA01	Saldo (01) Haushaltsrücklagen (230 - 240)				0,00	0,00	0,00	0,00	0,00	0,00
SA00	Saldo (00) Nettoergebnis nach Haushaltsrücklagen (Saldo 0 + Saldo 01)				-10.800,00	-5.200,00	7.773,96			
Investive Gebarung										
SU 33	Summe Einzahlungen investive Gebarung							0,00	0,00	0,00
1/853002-777000	Kapitaltransferzahlungen an priv. Organisationen ohne Erwerbszweck		3434	44				60.000,00	53.000,00	50.366,01
SU 34	Summe Auszahlungen investive Gebarung							60.000,00	53.000,00	50.366,01

	MVAG	VC QU	Ergebnisvoranschlag			Finanzierungsvoranschlag					
			EH	FH	VA 2026	VA 2025	RA 2024	VA 2026	VA 2025	RA 2024	
SA2			Saldo (2) Geldfluss aus der Investiven Gebarung (33 – 34)						-60.000,00	-53.000,00	-50.366,01
SA3			Saldo (3) Nettofinanzierungssaldo (Saldo 1 + Saldo 2)						-10.800,00	-5.200,00	-43.988,02
Finanzierungstätigkeit											
SU 35			Summe Einzahlungen aus der Finanzierungstätigkeit						0,00	0,00	0,00
SU 36			Summe Auszahlungen aus der Finanzierungstätigkeit						0,00	0,00	0,00
SA4			Saldo (4) Geldfluss aus der Finanzierungstätigkeit (35 – 36)						0,00	0,00	0,00
SA5			Saldo (5) Geldfluss aus der voranschlagswirksamen Gebarung (Saldo 3 + Saldo 4)						-10.800,00	-5.200,00	-43.988,02
853100 Schulgasse 4 - Greißlerei											
Operative Gebarung											
SU 21 / 31			Summe Erträge / Einzahlungen operative Gebarung			0,00	0,00	0,00	0,00	0,00	0,00
1/853100-400000			Geringwertige Wirtschaftsgüter (GWG)	2221	3221	1.000,00	1.000,00		1.000,00	1.000,00	
1/853100-600000			Strom	2222	3222	2.100,00	2.000,00		2.100,00	2.000,00	
1/853100-728000			Entgelte für sonstige Leistungen	2225	3225	2.000,00	2.000,00	99,00	2.000,00	2.000,00	99,00
SU 22 / 32			Summe Aufwendungen / Auszahlungen operative Gebarung			5.100,00	5.000,00	99,00	5.100,00	5.000,00	99,00
SA 0 / SA 1			(0) Nettoergebnis (21 - 22) / (1) Geldfluss operative Gebarung (31 – 32)			-5.100,00	-5.000,00	-99,00	-5.100,00	-5.000,00	-99,00
SA01			Saldo (01) Haushaltsrücklagen (230 - 240)			0,00	0,00	0,00	0,00	0,00	0,00
SA00			Saldo (00) Nettoergebnis nach Haushaltsrücklagen (Saldo 0 + Saldo 01)			-5.100,00	-5.000,00	-99,00			
Investive Gebarung											
SU 33			Summe Einzahlungen investive Gebarung						0,00	0,00	0,00
SU 34			Summe Auszahlungen investive Gebarung						0,00	0,00	0,00
SA2			Saldo (2) Geldfluss aus der Investiven Gebarung (33 – 34)						0,00	0,00	0,00
SA3			Saldo (3) Nettofinanzierungssaldo (Saldo 1 + Saldo 2)						-5.100,00	-5.000,00	-99,00
Finanzierungstätigkeit											
SU 35			Summe Einzahlungen aus der Finanzierungstätigkeit						0,00	0,00	0,00
SU 36			Summe Auszahlungen aus der Finanzierungstätigkeit						0,00	0,00	0,00
SA4			Saldo (4) Geldfluss aus der Finanzierungstätigkeit (35 – 36)						0,00	0,00	0,00
SA5			Saldo (5) Geldfluss aus der voranschlagswirksamen Gebarung (Saldo 3 + Saldo 4)						-5.100,00	-5.000,00	-99,00
87 Wirtschaftliche Unternehmungen											
870 Elektrizitätsversorgung											
870000 Strukturverbesserungen Revitalisierung Moorbad											
Operative Gebarung											
SU 21 / 31			Summe Erträge / Einzahlungen operative Gebarung			0,00	0,00	0,00	0,00	0,00	0,00
1/870000-680000			Planmäßige Abschreibung	2226			200,00	189,34			
SU 22 / 32			Summe Aufwendungen / Auszahlungen operative Gebarung			0,00	200,00	189,34	0,00	0,00	0,00
SA 0 / SA 1			(0) Nettoergebnis (21 - 22) / (1) Geldfluss operative Gebarung (31 – 32)			0,00	-200,00	-189,34	0,00	0,00	0,00

		MVAG VC QU			Ergebnisvoranschlag			Finanzierungsvoranschlag		
		EH	FH		VA 2026	VA 2025	RA 2024	VA 2026	VA 2025	RA 2024
SA01	Saldo (01) Haushaltsrücklagen (230 - 240)				0,00	0,00	0,00	0,00	0,00	0,00
SA00	Saldo (00) Nettoergebnis nach Haushaltsrücklagen (Saldo 0 + Saldo 01)				0,00	-200,00	-189,34			
Investive Gebarung										
SU 33	Summe Einzahlungen investive Gebarung							0,00	0,00	0,00
SU 34	Summe Auszahlungen investive Gebarung							0,00	0,00	0,00
SA2	Saldo (2) Geldfluss aus der Investiven Gebarung (33 – 34)							0,00	0,00	0,00
SA3	Saldo (3) Nettofinanzierungssaldo (Saldo 1 + Saldo 2)							0,00	0,00	0,00
Finanzierungstätigkeit										
SU 35	Summe Einzahlungen aus der Finanzierungstätigkeit							0,00	0,00	0,00
SU 36	Summe Auszahlungen aus der Finanzierungstätigkeit							0,00	0,00	0,00
SA4	Saldo (4) Geldfluss aus der Finanzierungstätigkeit (35 – 36)							0,00	0,00	0,00
SA5	Saldo (5) Geldfluss aus der voranschlagswirksamen Gebarung (Saldo 3 + Saldo 4)							0,00	0,00	0,00
88	Wirtschaftliche Unternehmungen (Fortsetzung)									
888	Bestattungsunternehmungen									
888000	Bestattungsunternehmen									
Operative Gebarung										
2/888000+810110	Erträge aus Leistungen	2114	3114	13	18.000,00	20.000,00	13.044,15	18.000,00	20.000,00	13.424,30
SU 21 / 31	Summe Erträge / Einzahlungen operative Gebarung				18.000,00	20.000,00	13.044,15	18.000,00	20.000,00	13.424,30
1/888000-400000	Geringwertige Wirtschaftsgüter GWG	2221	3221	23	1.000,00	1.000,00	1.269,36	1.000,00	1.000,00	1.269,36
1/888000-452000	Treibstoffe Leichenwagen	2221	3221	23	200,00	200,00	26,98	200,00	200,00	26,98
1/888000-459000	Sonstige Verbrauchsgüter	2221	3221	23	200,00	200,00	229,19	200,00	200,00	229,19
1/888000-511000	Geldbezüge	2211	3211	20	45.300,00	46.000,00	37.374,85	45.300,00	46.000,00	37.374,85
1/888000-523000	Geldbezüge der nicht ganzjährig beschäftigten Arbeiter	2211	3211	20	6.600,00	8.300,00	4.967,46	6.600,00	8.300,00	4.967,46
1/888000-565000	Mehrleistungsvergütungen	2211	3211	20	900,00	1.000,00	1.132,70	900,00	1.000,00	1.132,70
1/888000-569000	Sonstige Nebengebühren	2211	3211	20	7.300,00	8.100,00	7.625,80	7.300,00	8.100,00	7.625,80
1/888000-580000	Dienstgeberbeiträge zum Ausgleichsfonds für Familienbeihilfen	2212	3212	20	2.300,00	2.400,00	1.779,98	2.300,00	2.400,00	1.779,98
1/888000-582000	DGB zum Ausgleichsfonds für Familienbeihilfen	2212	3212	20	12.400,00	12.900,00	10.426,28	12.400,00	12.900,00	10.426,28
1/888000-582100	Beitrag MV-Kassen	2212	3212	20	800,00	800,00	592,35	800,00	800,00	592,35
1/888000-591000	Dotierung von Rückstellungen für Abfertigungen		2214			1.000,00				
1/888000-592000	Dotierung von Rückstellungen für Jubiläumszuwendungen		2214		800,00	1.300,00	5.199,27			
1/888000-617100	Instandhaltung von Fahrzeugen (Leichenwagen)	2224	3224	24	300,00	300,00	874,03	300,00	300,00	874,03
1/888000-631000	Telekommunikationsdienste	2222	3222	24	300,00	300,00	202,25	300,00	300,00	202,58

		MVAG		VC QU	Ergebnisvoranschlag			Finanzierungsvoranschlag		
		EH	FH		VA 2026	VA 2025	RA 2024	VA 2026	VA 2025	RA 2024
1/888000-670000	Versicherungen	2222	3222	24	1.200,00	1.200,00	989,19	1.200,00	1.200,00	989,19
1/888000-710000	Öffentliche Abgaben	2225	3225	24	300,00	300,00	168,40	300,00	300,00	168,40
1/888000-720000	Bauhofleistungen	2225	3225	24	4.000,00	4.400,00	6.063,61	4.000,00	4.400,00	6.063,61
1/888000-724000	Reisegebühren	2225	3225			100,00	35,28		100,00	35,28
1/888000-728000	Entgelte für sonstige Leistungen	2225	3225	24		100,00	1.337,00		100,00	1.337,00
SU 22 / 32	Summe Aufwendungen / Auszahlungen operative Gebarung				83.900,00	89.900,00	80.293,98	83.100,00	87.600,00	75.095,04
SA 0 / SA 1	(0) Nettoergebnis (21 - 22) / (1) Geldfluss operative Gebarung (31 - 32)				-65.900,00	-69.900,00	-67.249,83	-65.100,00	-67.600,00	-61.670,74
SA01	Saldo (01) Haushaltsrücklagen (230 - 240)				0,00	0,00	0,00	0,00	0,00	0,00
SA00	Saldo (00) Nettoergebnis nach Haushaltsrücklagen (Saldo 0 + Saldo 01)				-65.900,00	-69.900,00	-67.249,83			
Investive Gebarung										
SU 33	Summe Einzahlungen investive Gebarung							0,00	0,00	0,00
SU 34	Summe Auszahlungen investive Gebarung							0,00	0,00	0,00
SA2	Saldo (2) Geldfluss aus der Investiven Gebarung (33 - 34)							0,00	0,00	0,00
SA3	Saldo (3) Nettofinanzierungssaldo (Saldo 1 + Saldo 2)							-65.100,00	-67.600,00	-61.670,74
Finanzierungstätigkeit										
SU 35	Summe Einzahlungen aus der Finanzierungstätigkeit							0,00	0,00	0,00
SU 36	Summe Auszahlungen aus der Finanzierungstätigkeit							0,00	0,00	0,00
SA4	Saldo (4) Geldfluss aus der Finanzierungstätigkeit (35 - 36)							0,00	0,00	0,00
SA5	Saldo (5) Geldfluss aus der voranschlagswirksamen Gebarung (Saldo 3 + Saldo 4)							-65.100,00	-67.600,00	-61.670,74

	MVAG	VC	QU	Ergebnisvoranschlag			Finanzierungsvoranschlag			
				EH	FH	VA 2026	VA 2025	RA 2024	VA 2026	VA 2025
9 Finanzwirtschaft										
90	Gesonderte Verwaltung									
900	Gesonderte Verwaltung									
900000	Gesonderte Verwaltung									
Operative Gebarung										
2/900000+816000	Kostenbeiträge für Verwaltungsleistungen	2114	3114	13	56.300,00	54.700,00	54.964,56	56.300,00	54.700,00	54.964,56
2/900000+817000	Erträge aus der Auflösung von sonstigen Rückstellungen	2117			1.200,00					
SU 21 / 31	Summe Erträge / Einzahlungen operative Gebarung				57.500,00	54.700,00	54.964,56	56.300,00	54.700,00	54.964,56
1/900000-456000	Schreib-, Zeichen- und sonstige Büromittel	2221	3221	23	500,00	500,00	254,19	500,00	500,00	162,98
1/900000-457000	Druckwerke	2221	3221	23	3.000,00	3.000,00	3.208,80	3.000,00	3.000,00	3.208,80
1/900000-510000	Geldbezüge der Vertragsbediensteten der Verwaltung	2211	3211	20	195.000,00	170.800,00	179.409,62	195.000,00	170.800,00	179.409,62
1/900000-565000	Mehrleistungsvergütungen	2211	3211	20	12.000,00	9.100,00	11.889,82	12.000,00	9.100,00	11.889,82
1/900000-569000	Sonstige Nebengebühren	2211	3211	20	400,00	400,00	331,44	400,00	400,00	331,44
1/900000-569100	Fehlgeldentschädigung	2211	3211	20	1.900,00	3.600,00	1.685,40	1.900,00	3.600,00	1.685,40
1/900000-580000	Dienstgeberbeiträge zum Ausgleichsfonds für Familienbeihilfen	2212	3212	20	7.800,00	6.800,00	7.141,68	7.800,00	6.800,00	7.141,68
1/900000-582000	DGB zum Ausgleichsfonds für Familienbeihilfen	2212	3212	20	41.100,00	35.600,00	38.015,41	41.100,00	35.600,00	38.015,41
1/900000-582100	Beitrag MV-Kassen	2212	3212	20	2.800,00	2.500,00	2.760,01	2.800,00	2.500,00	2.760,01
1/900000-592000	Dotierung von Rückstellungen für Jubiläumswendungen	2214			2.000,00	3.000,00	3.334,78			
1/900000-640110	Kosten für Steuerüberprüfungen	2222	3222	24	10.000,00	10.000,00	6.003,20	10.000,00	10.000,00	6.003,20
1/900000-680000	Planmäßige Abschreibung	2226			2.100,00	2.100,00	2.094,18			
1/900000-710000	Öffentliche Abgaben	2225	3225	24	700,00	700,00	675,52	700,00	700,00	675,52
1/900000-724000	Reisegebühren	2225	3225	24	400,00	200,00	310,25	400,00	200,00	310,25
1/900000-728000	Entgelte für sonstige Leistungen	2225	3225	24	15.000,00	15.000,00	10.251,86	15.000,00	15.000,00	10.251,86
1/900000-728100	Entgelte für sonstige Leistungen (Unterstützung Gemdat LV)	2225	3225	24	10.000,00	10.000,00	9.290,24	10.000,00	10.000,00	9.434,19
SU 22 / 32	Summe Aufwendungen / Auszahlungen operative Gebarung				304.700,00	273.300,00	276.656,40	300.600,00	268.200,00	271.280,18
SA 0 / SA 1	(0) Nettoergebnis (21 - 22) / (1) Geldfluss operative Gebarung (31 - 32)				-247.200,00	-218.600,00	-221.691,84	-244.300,00	-213.500,00	-216.315,62
SA01	Saldo (01) Haushaltsrücklagen (230 - 240)				0,00	0,00	0,00	0,00	0,00	0,00
SA00	Saldo (00) Nettoergebnis nach Haushaltsrücklagen (Saldo 0 + Saldo 01)				-247.200,00	-218.600,00	-221.691,84			
Investive Gebarung										
SU 33	Summe Einzahlungen investive Gebarung							0,00	0,00	0,00
SU 34	Summe Auszahlungen investive Gebarung							0,00	0,00	0,00
SA2	Saldo (2) Geldfluss aus der Investiven Gebarung (33 - 34)							0,00	0,00	0,00

	MVAG	VC QU		Ergebnisvoranschlag			Finanzierungsvoranschlag			
		EH	FH	VA 2026	VA 2025	RA 2024	VA 2026	VA 2025	RA 2024	
SA3		Saldo (3) Nettofinanzierungssaldo (Saldo 1 + Saldo 2)						-244.300,00	-213.500,00	-216.315,62
Finanzierungstätigkeit										
SU 35		Summe Einzahlungen aus der Finanzierungstätigkeit						0,00	0,00	0,00
SU 36		Summe Auszahlungen aus der Finanzierungstätigkeit						0,00	0,00	0,00
SA4		Saldo (4) Geldfluss aus der Finanzierungstätigkeit (35 – 36)						0,00	0,00	0,00
SA5		Saldo (5) Geldfluss aus der voranschlagswirksamen Gebarung (Saldo 3 + Saldo 4)						-244.300,00	-213.500,00	-216.315,62
91		Kapitalvermögen und Stiftungen ohne eigene Rechtspersönlichkeit								
910		Geldverkehr								
910000		Geldverkehr								
Operative Gebarung										
2/910000+823000	Zinsen der Giro- und Spargirokonten	2131	3131	14	100,00	100,00	60,89	100,00	100,00	60,89
2/910000+828000	Rückersätze von Aufwendungen	2116	3116	18			21.101,74			21.101,74
2/910000+829000	Schadensvergütungen, DL Korrektur	2116	3116	18			0,01			0,01
SU 21 / 31	Summe Erträge / Einzahlungen operative Gebarung				100,00	100,00	21.162,64	100,00	100,00	21.162,64
1/910000-650000	Zinsen Girokonten	2241	3241	25	20.000,00	15.000,00	30.736,51	20.000,00	15.000,00	30.736,51
1/910000-659000	Geldverkehrs- und Bankspesen	2244	3244	24	15.000,00	15.800,00	11.133,43	15.000,00	15.800,00	11.133,43
1/910000-691000	Schadensvergütungen, DL Korrektur	2225	3225	24	100,00		0,48	100,00		0,48
1/910000-710400	Öffentliche Abgaben	2225	3225	24			795,60			795,60
SU 22 / 32	Summe Aufwendungen / Auszahlungen operative Gebarung				35.100,00	30.800,00	42.666,02	35.100,00	30.800,00	42.666,02
SA 0 / SA 1	(0) Nettoergebnis (21 - 22) / (1) Geldfluss operative Gebarung (31 – 32)				-35.000,00	-30.700,00	-21.503,38	-35.000,00	-30.700,00	-21.503,38
SA01	Saldo (01) Haushaltsrücklagen (230 - 240)				0,00	0,00	0,00	0,00	0,00	0,00
SA00	Saldo (00) Nettoergebnis nach Haushaltsrücklagen (Saldo 0 + Saldo 01)				-35.000,00	-30.700,00	-21.503,38			
Investive Gebarung										
SU 33	Summe Einzahlungen investive Gebarung							0,00	0,00	0,00
SU 34	Summe Auszahlungen investive Gebarung							0,00	0,00	0,00
SA2	Saldo (2) Geldfluss aus der Investiven Gebarung (33 – 34)							0,00	0,00	0,00
SA3	Saldo (3) Nettofinanzierungssaldo (Saldo 1 + Saldo 2)							-35.000,00	-30.700,00	-21.503,38
Finanzierungstätigkeit										
SU 35	Summe Einzahlungen aus der Finanzierungstätigkeit							0,00	0,00	0,00
SU 36	Summe Auszahlungen aus der Finanzierungstätigkeit							0,00	0,00	0,00
SA4	Saldo (4) Geldfluss aus der Finanzierungstätigkeit (35 – 36)							0,00	0,00	0,00
SA5	Saldo (5) Geldfluss aus der voranschlagswirksamen Gebarung (Saldo 3 + Saldo 4)							-35.000,00	-30.700,00	-21.503,38

		MVAG VC QU			Ergebnisvoranschlag			Finanzierungsvoranschlag		
		EH	FH		VA 2026	VA 2025	RA 2024	VA 2026	VA 2025	RA 2024
912	Rücklagen (soweit nicht aufteilbar)									
912000	Rücklagen									
Operative Gebarung										
SU 21 / 31	Summe Erträge / Einzahlungen operative Gebarung				0,00	0,00	0,00	0,00	0,00	0,00
SU 22 / 32	Summe Aufwendungen / Auszahlungen operative Gebarung				0,00	0,00	0,00	0,00	0,00	0,00
SA 0 / SA 1	(0) Nettoergebnis (21 - 22) / (1) Geldfluss operative Gebarung (31 - 32)				0,00	0,00	0,00	0,00	0,00	0,00
2/912000+895009	Entnahmen von allgemeinen Haushaltsrücklagen		2301				1.285.227,42			
SA01	Saldo (01) Haushaltsrücklagen (230 - 240)				0,00	0,00	1.285.227,42	0,00	0,00	0,00
SA00	Saldo (00) Nettoergebnis nach Haushaltsrücklagen (Saldo 0 + Saldo 01)				0,00	0,00	1.285.227,42			
Investive Gebarung										
SU 33	Summe Einzahlungen investive Gebarung							0,00	0,00	0,00
SU 34	Summe Auszahlungen investive Gebarung							0,00	0,00	0,00
SA2	Saldo (2) Geldfluss aus der Investiven Gebarung (33 - 34)							0,00	0,00	0,00
SA3	Saldo (3) Nettofinanzierungssaldo (Saldo 1 + Saldo 2)							0,00	0,00	0,00
Finanzierungstätigkeit										
SU 35	Summe Einzahlungen aus der Finanzierungstätigkeit							0,00	0,00	0,00
SU 36	Summe Auszahlungen aus der Finanzierungstätigkeit							0,00	0,00	0,00
SA4	Saldo (4) Geldfluss aus der Finanzierungstätigkeit (35 - 36)							0,00	0,00	0,00
SA5	Saldo (5) Geldfluss aus der voranschlagswirksamen Gebarung (Saldo 3 + Saldo 4)							0,00	0,00	0,00
92	Öffentliche Abgaben									
920	Ausschließliche Gemeindeabgaben									
920000	Ausschließliche Gemeindeabgaben									
Operative Gebarung										
2/920000+830000	Grundsteuer A Land- u. Forstwirtschaft	2111	3111	10	18.000,00	18.000,00	16.184,14	18.000,00	18.000,00	16.304,91
2/920000+831000	Grundsteuer B Grundstücke	2111	3111	10	450.000,00	450.000,00	422.359,27	450.000,00	450.000,00	416.193,59
2/920000+833100	Kommunalsteuer	2111	3111	10	3.700.000,00	3.600.000,00	3.540.835,66	3.700.000,00	3.600.000,00	3.523.250,50
2/920000+837000	Lustbarkeitsabgabe	2111	3111	10	5.000,00	8.000,00	1.527,20	5.000,00	8.000,00	1.527,20
2/920000+838000	Hundeabgabe	2111	3111	10	11.000,00	7.000,00	6.473,86	11.000,00	7.000,00	6.693,97
2/920000+841000	Gebrauchsabgabe	2111	3111	10	113.000,00	111.000,00	104.115,26	113.000,00	111.000,00	104.115,26
2/920000+842000	Landschaftsschutzabgabe	2111	3111	10	6.600,00	6.600,00	6.635,21	6.600,00	6.600,00	6.635,21
2/920000+849000	Nebenansprüche (Mahngeb./SZ/Verspätungszuschlag)	2111	3111	10	5.000,00	5.000,00	1.356,19	5.000,00	5.000,00	1.140,45
2/920000+850000	Aufschliessungsbeiträge	2111	3111	10	150.000,00	200.000,00	34.333,74	150.000,00	200.000,00	47.625,39
2/920000+856000	Verwaltungsabgaben	2111	3111	10	17.000,00	15.000,00	16.387,18	17.000,00	15.000,00	15.832,40
SU 21 / 31	Summe Erträge / Einzahlungen operative Gebarung				4.475.600,00	4.420.600,00	4.150.207,71	4.475.600,00	4.420.600,00	4.139.318,88
1/920000-640000	Rechtskosten	2222	3222	24	1.000,00	1.000,00		1.000,00	1.000,00	

		MVAG VC QU			Ergebnisvoranschlag			Finanzierungsvoranschlag		
		EH	FH		VA 2026	VA 2025	RA 2024	VA 2026	VA 2025	RA 2024
1/920000-690000	Abschreibung von Forderungen (Schadensfälle)			2225			1.105,55			
SU 22 / 32	Summe Aufwendungen / Auszahlungen operative Gebarung				1.000,00	1.000,00	1.105,55	1.000,00	1.000,00	0,00
SA 0 / SA 1	(0) Nettoergebnis (21 - 22) / (1) Geldfluss operative Gebarung (31 - 32)				4.474.600,00	4.419.600,00	4.149.102,16	4.474.600,00	4.419.600,00	4.139.318,88
SA01	Saldo (01) Haushaltsrücklagen (230 - 240)				0,00	0,00	0,00	0,00	0,00	0,00
SA00	Saldo (00) Nettoergebnis nach Haushaltsrücklagen (Saldo 0 + Saldo 01)				4.474.600,00	4.419.600,00	4.149.102,16			
Investive Gebarung										
SU 33	Summe Einzahlungen investive Gebarung							0,00	0,00	0,00
SU 34	Summe Auszahlungen investive Gebarung							0,00	0,00	0,00
SA2	Saldo (2) Geldfluss aus der Investiven Gebarung (33 - 34)							0,00	0,00	0,00
SA3	Saldo (3) Nettofinanzierungssaldo (Saldo 1 + Saldo 2)							4.474.600,00	4.419.600,00	4.139.318,88
Finanzierungstätigkeit										
SU 35	Summe Einzahlungen aus der Finanzierungstätigkeit							0,00	0,00	0,00
SU 36	Summe Auszahlungen aus der Finanzierungstätigkeit							0,00	0,00	0,00
SA4	Saldo (4) Geldfluss aus der Finanzierungstätigkeit (35 - 36)							0,00	0,00	0,00
SA5	Saldo (5) Geldfluss aus der voranschlagswirksamen Gebarung (Saldo 3 + Saldo 4)							4.474.600,00	4.419.600,00	4.139.318,88
921	Zwischen Ländern und Gemeinden geteilte Abgaben									
921000	Zwischen Ländern und Gemeinden geteilte Abgaben									
Operative Gebarung										
2/921000+834000	Nächtigungstaxe	2111	3111	10	12.000,00	10.000,00	12.145,80	12.000,00	10.000,00	12.145,80
2/921000+861000	Transfers von Ländern, Landesfonds und Landeskammern	2121	3121	15	13.700,00	18.300,00	27.645,67	13.700,00	18.300,00	27.645,67
SU 21 / 31	Summe Erträge / Einzahlungen operative Gebarung				25.700,00	28.300,00	39.791,47	25.700,00	28.300,00	39.791,47
SU 22 / 32	Summe Aufwendungen / Auszahlungen operative Gebarung				0,00	0,00	0,00	0,00	0,00	0,00
SA 0 / SA 1	(0) Nettoergebnis (21 - 22) / (1) Geldfluss operative Gebarung (31 - 32)				25.700,00	28.300,00	39.791,47	25.700,00	28.300,00	39.791,47
SA01	Saldo (01) Haushaltsrücklagen (230 - 240)				0,00	0,00	0,00	0,00	0,00	0,00
SA00	Saldo (00) Nettoergebnis nach Haushaltsrücklagen (Saldo 0 + Saldo 01)				25.700,00	28.300,00	39.791,47			
Investive Gebarung										
SU 33	Summe Einzahlungen investive Gebarung							0,00	0,00	0,00
SU 34	Summe Auszahlungen investive Gebarung							0,00	0,00	0,00
SA2	Saldo (2) Geldfluss aus der Investiven Gebarung (33 - 34)							0,00	0,00	0,00
SA3	Saldo (3) Nettofinanzierungssaldo (Saldo 1 + Saldo 2)							25.700,00	28.300,00	39.791,47
Finanzierungstätigkeit										
SU 35	Summe Einzahlungen aus der Finanzierungstätigkeit							0,00	0,00	0,00
SU 36	Summe Auszahlungen aus der Finanzierungstätigkeit							0,00	0,00	0,00
SA4	Saldo (4) Geldfluss aus der Finanzierungstätigkeit (35 - 36)							0,00	0,00	0,00

		MVAG VC QU			Ergebnisvoranschlag			Finanzierungsvoranschlag		
		EH	FH		VA 2026	VA 2025	RA 2024	VA 2026	VA 2025	RA 2024
SA5	Saldo (5) Geldfluss aus der voranschlagswirksamen Gebarung (Saldo 3 + Saldo 4)							25.700,00	28.300,00	39.791,47
925	Ertragsanteile an gemeinschaftlichen Bundesabgaben									
925000	Ertragsanteile an gemeinschaftlichen Bundesabgaben									
Operative Gebarung										
2/925000+859400	Ertragsanteile nach dem ABVS	2112	3112	11	5.600.000,00	5.350.000,00	5.380.297,55	5.600.000,00	5.350.000,00	5.380.297,55
SU 21 / 31	Summe Erträge / Einzahlungen operative Gebarung				5.600.000,00	5.350.000,00	5.380.297,55	5.600.000,00	5.350.000,00	5.380.297,55
SU 22 / 32	Summe Aufwendungen / Auszahlungen operative Gebarung				0,00	0,00	0,00	0,00	0,00	0,00
SA 0 / SA 1	(0) Nettoergebnis (21 - 22) / (1) Geldfluss operative Gebarung (31 – 32)				5.600.000,00	5.350.000,00	5.380.297,55	5.600.000,00	5.350.000,00	5.380.297,55
SA01	Saldo (01) Haushaltsrücklagen (230 - 240)				0,00	0,00	0,00	0,00	0,00	0,00
SA00	Saldo (00) Nettoergebnis nach Haushaltsrücklagen (Saldo 0 + Saldo 01)				5.600.000,00	5.350.000,00	5.380.297,55			
Investive Gebarung										
SU 33	Summe Einzahlungen investive Gebarung							0,00	0,00	0,00
SU 34	Summe Auszahlungen investive Gebarung							0,00	0,00	0,00
SA2	Saldo (2) Geldfluss aus der Investiven Gebarung (33 – 34)							0,00	0,00	0,00
SA3	Saldo (3) Nettofinanzierungssaldo (Saldo 1 + Saldo 2)							5.600.000,00	5.350.000,00	5.380.297,55
Finanzierungstätigkeit										
SU 35	Summe Einzahlungen aus der Finanzierungstätigkeit							0,00	0,00	0,00
SU 36	Summe Auszahlungen aus der Finanzierungstätigkeit							0,00	0,00	0,00
SA4	Saldo (4) Geldfluss aus der Finanzierungstätigkeit (35 – 36)							0,00	0,00	0,00
SA5	Saldo (5) Geldfluss aus der voranschlagswirksamen Gebarung (Saldo 3 + Saldo 4)							5.600.000,00	5.350.000,00	5.380.297,55
94	Finanzzuweisungen und Zuschüsse									
940	Bedarfszuweisungen									
940000	Bedarfszuweisungen									
Operative Gebarung										
2/940000+861000	Transfers von Ländern, Landesfonds und Landeskammern (BZ I)	2121	3121	15			15.021,09			15.021,09
2/940000+871100	Kapitaltransfers aus Gemeinde-Bedarfszuweisungsmitteln (BZ II)	2121	3121	33	1.912.500,00	2.593.200,00	830.000,00	1.912.500,00	2.593.200,00	830.000,00
SU 21 / 31	Summe Erträge / Einzahlungen operative Gebarung				1.912.500,00	2.593.200,00	845.021,09	1.912.500,00	2.593.200,00	845.021,09
SU 22 / 32	Summe Aufwendungen / Auszahlungen operative Gebarung				0,00	0,00	0,00	0,00	0,00	0,00
SA 0 / SA 1	(0) Nettoergebnis (21 - 22) / (1) Geldfluss operative Gebarung (31 – 32)				1.912.500,00	2.593.200,00	845.021,09	1.912.500,00	2.593.200,00	845.021,09
SA01	Saldo (01) Haushaltsrücklagen (230 - 240)				0,00	0,00	0,00	0,00	0,00	0,00
SA00	Saldo (00) Nettoergebnis nach Haushaltsrücklagen (Saldo 0 + Saldo 01)				1.912.500,00	2.593.200,00	845.021,09			
Investive Gebarung										
SU 33	Summe Einzahlungen investive Gebarung							0,00	0,00	0,00

		MVAG VC QU			Ergebnisvoranschlag			Finanzierungsvoranschlag		
		EH	FH		VA 2026	VA 2025	RA 2024	VA 2026	VA 2025	RA 2024
SU 34	Summe Auszahlungen investive Gebarung							0,00	0,00	0,00
SA2	Saldo (2) Geldfluss aus der Investiven Gebarung (33 – 34)							0,00	0,00	0,00
SA3	Saldo (3) Nettofinanzierungssaldo (Saldo 1 + Saldo 2)							1.912.500,00	2.593.200,00	845.021,09
Finanzierungstätigkeit										
SU 35	Summe Einzahlungen aus der Finanzierungstätigkeit							0,00	0,00	0,00
SU 36	Summe Auszahlungen aus der Finanzierungstätigkeit							0,00	0,00	0,00
SA4	Saldo (4) Geldfluss aus der Finanzierungstätigkeit (35 – 36)							0,00	0,00	0,00
SA5	Saldo (5) Geldfluss aus der voranschlagswirksamen Gebarung (Saldo 3 + Saldo 4)							1.912.500,00	2.593.200,00	845.021,09
941	Sonstige Finanzaufwendungen nach dem FAG									
941000	Sonstige Finanzaufwendungen nach dem FAG									
Operative Gebarung										
2/941000+860000	Laufende Transferzahlungen von Bund und Bundesfonds	2121	3121	15	47.500,00	47.800,00	236.742,17	47.500,00	47.800,00	236.742,17
2/941000+860100	Transfers von Bund § 28a FAG Finanzaufweisung f. nachhaltige HH-Führung	2121	3121			144.300,00			144.300,00	
SU 21 / 31	Summe Erträge / Einzahlungen operative Gebarung				47.500,00	192.100,00	236.742,17	47.500,00	192.100,00	236.742,17
SU 22 / 32	Summe Aufwendungen / Auszahlungen operative Gebarung				0,00	0,00	0,00	0,00	0,00	0,00
SA 0 / SA 1	(0) Nettoergebnis (21 - 22) / (1) Geldfluss operative Gebarung (31 – 32)				47.500,00	192.100,00	236.742,17	47.500,00	192.100,00	236.742,17
SA01	Saldo (01) Haushaltsrücklagen (230 - 240)				0,00	0,00	0,00	0,00	0,00	0,00
SA00	Saldo (00) Nettoergebnis nach Haushaltsrücklagen (Saldo 0 + Saldo 01)				47.500,00	192.100,00	236.742,17			
Investive Gebarung										
SU 33	Summe Einzahlungen investive Gebarung							0,00	0,00	0,00
SU 34	Summe Auszahlungen investive Gebarung							0,00	0,00	0,00
SA2	Saldo (2) Geldfluss aus der Investiven Gebarung (33 – 34)							0,00	0,00	0,00
SA3	Saldo (3) Nettofinanzierungssaldo (Saldo 1 + Saldo 2)							47.500,00	192.100,00	236.742,17
Finanzierungstätigkeit										
SU 35	Summe Einzahlungen aus der Finanzierungstätigkeit							0,00	0,00	0,00
SU 36	Summe Auszahlungen aus der Finanzierungstätigkeit							0,00	0,00	0,00
SA4	Saldo (4) Geldfluss aus der Finanzierungstätigkeit (35 – 36)							0,00	0,00	0,00
SA5	Saldo (5) Geldfluss aus der voranschlagswirksamen Gebarung (Saldo 3 + Saldo 4)							47.500,00	192.100,00	236.742,17
945	Sonstige Zuschüsse des Bundes									
945000	Sonstige Zuschüsse des Bundes									
Operative Gebarung										
2/945000+860000	Transfers von Bund, Bundesfonds und Bundeskammern	2121	3121			16.700,00			16.700,00	
SU 21 / 31	Summe Erträge / Einzahlungen operative Gebarung				0,00	16.700,00	0,00	0,00	16.700,00	0,00

	MVAG	VC QU	Ergebnisvoranschlag			Finanzierungsvoranschlag					
			EH	FH	VA 2026	VA 2025	RA 2024	VA 2026	VA 2025	RA 2024	
SU 22 / 32			Summe Aufwendungen / Auszahlungen operative Gebarung			0,00	0,00	0,00	0,00	0,00	0,00
SA 0 / SA 1			(0) Nettoergebnis (21 - 22) / (1) Geldfluss operative Gebarung (31 – 32)			0,00	16.700,00	0,00	0,00	16.700,00	0,00
SA01			Saldo (01) Haushaltsrücklagen (230 - 240)			0,00	0,00	0,00	0,00	0,00	0,00
SA00			Saldo (00) Nettoergebnis nach Haushaltsrücklagen (Saldo 0 + Saldo 01)			0,00	16.700,00	0,00			
Investive Gebarung											
SU 33			Summe Einzahlungen investive Gebarung						0,00	0,00	0,00
SU 34			Summe Auszahlungen investive Gebarung						0,00	0,00	0,00
SA2			Saldo (2) Geldfluss aus der Investiven Gebarung (33 – 34)						0,00	0,00	0,00
SA3			Saldo (3) Nettofinanzierungssaldo (Saldo 1 + Saldo 2)						0,00	16.700,00	0,00
Finanzierungstätigkeit											
SU 35			Summe Einzahlungen aus der Finanzierungstätigkeit						0,00	0,00	0,00
SU 36			Summe Auszahlungen aus der Finanzierungstätigkeit						0,00	0,00	0,00
SA4			Saldo (4) Geldfluss aus der Finanzierungstätigkeit (35 – 36)						0,00	0,00	0,00
SA5			Saldo (5) Geldfluss aus der voranschlagswirksamen Gebarung (Saldo 3 + Saldo 4)						0,00	16.700,00	0,00
946			Zuschüsse nach landesgesetzlichen Bestimmungen								
946000			Zuschüsse nach landesgesetzlichen Bestimmungen								
Operative Gebarung											
2/946000+861000			Transfers von Ländern, Landesfonds und Landeskammern	2121	3121					70.708,11	70.708,11
SU 21 / 31			Summe Erträge / Einzahlungen operative Gebarung			0,00	0,00	70.708,11	0,00	0,00	70.708,11
SU 22 / 32			Summe Aufwendungen / Auszahlungen operative Gebarung			0,00	0,00	0,00	0,00	0,00	0,00
SA 0 / SA 1			(0) Nettoergebnis (21 - 22) / (1) Geldfluss operative Gebarung (31 – 32)			0,00	0,00	70.708,11	0,00	0,00	70.708,11
SA01			Saldo (01) Haushaltsrücklagen (230 - 240)			0,00	0,00	0,00	0,00	0,00	0,00
SA00			Saldo (00) Nettoergebnis nach Haushaltsrücklagen (Saldo 0 + Saldo 01)			0,00	0,00	70.708,11			
Investive Gebarung											
SU 33			Summe Einzahlungen investive Gebarung						0,00	0,00	0,00
SU 34			Summe Auszahlungen investive Gebarung						0,00	0,00	0,00
SA2			Saldo (2) Geldfluss aus der Investiven Gebarung (33 – 34)						0,00	0,00	0,00
SA3			Saldo (3) Nettofinanzierungssaldo (Saldo 1 + Saldo 2)						0,00	0,00	70.708,11
Finanzierungstätigkeit											
SU 35			Summe Einzahlungen aus der Finanzierungstätigkeit						0,00	0,00	0,00
SU 36			Summe Auszahlungen aus der Finanzierungstätigkeit						0,00	0,00	0,00
SA4			Saldo (4) Geldfluss aus der Finanzierungstätigkeit (35 – 36)						0,00	0,00	0,00
SA5			Saldo (5) Geldfluss aus der voranschlagswirksamen Gebarung (Saldo 3 + Saldo 4)						0,00	0,00	70.708,11

	MVAG	VC QU	Ergebnisvoranschlag			Finanzierungsvoranschlag		
			EH	FH	VA 2026	VA 2025	RA 2024	VA 2026
98	Haushaltsausgleich							
980	Verrechnung zwischen operativer Gebarung und Projekten							
980000	Verrechnung zwischen operativer Gebarung und Projekten							
Operative Gebarung								
2/980000+899000	Entnahmen aus Verrechnungsrücklagen	2116			30.462,95			
	zwischen operativer Gebarung und Projekten							
SU 21 / 31	Summe Erträge / Einzahlungen operative Gebarung		0,00	0,00	30.462,95	0,00	0,00	0,00
1/980000-799000	Zuweisungen an Verrechnungsrücklagen	2225	13.000,00	29.800,00	28.814,77			
	zwischen operativer Gebarung und Projekten							
SU 22 / 32	Summe Aufwendungen / Auszahlungen operative Gebarung		13.000,00	29.800,00	28.814,77	0,00	0,00	0,00
SA 0 / SA 1	(0) Nettoergebnis (21 - 22) / (1) Geldfluss operative Gebarung (31 - 32)		-13.000,00	-29.800,00	1.648,18	0,00	0,00	0,00
SA01	Saldo (01) Haushaltsrücklagen (230 - 240)		0,00	0,00	0,00	0,00	0,00	0,00
SA00	Saldo (00) Nettoergebnis nach Haushaltsrücklagen (Saldo 0 + Saldo 01)		-13.000,00	-29.800,00	1.648,18			
Investive Gebarung								
SU 33	Summe Einzahlungen investive Gebarung					0,00	0,00	0,00
SU 34	Summe Auszahlungen investive Gebarung					0,00	0,00	0,00
SA2	Saldo (2) Geldfluss aus der Investiven Gebarung (33 - 34)					0,00	0,00	0,00
SA3	Saldo (3) Nettofinanzierungssaldo (Saldo 1 + Saldo 2)					0,00	0,00	0,00
Finanzierungstätigkeit								
SU 35	Summe Einzahlungen aus der Finanzierungstätigkeit					0,00	0,00	0,00
SU 36	Summe Auszahlungen aus der Finanzierungstätigkeit					0,00	0,00	0,00
SA4	Saldo (4) Geldfluss aus der Finanzierungstätigkeit (35 - 36)					0,00	0,00	0,00
SA5	Saldo (5) Geldfluss aus der voranschlagswirksamen Gebarung (Saldo 3 + Saldo 4)					0,00	0,00	0,00
99	Jahresergebnis, Übergabe und Übernahme des Jahresergebnisses, Abwicklung der Vorjahre							
990	Überschüsse und Abgänge (soweit nicht zugeordnet)							
990000	Überschüsse und Abgänge (soweit nicht zugeordnet)							
Operative Gebarung								
SU 21 / 31	Summe Erträge / Einzahlungen operative Gebarung		0,00	0,00	0,00	0,00	0,00	0,00
SU 22 / 32	Summe Aufwendungen / Auszahlungen operative Gebarung		0,00	0,00	0,00	0,00	0,00	0,00
SA 0 / SA 1	(0) Nettoergebnis (21 - 22) / (1) Geldfluss operative Gebarung (31 - 32)		0,00	0,00	0,00	0,00	0,00	0,00
2/990000+895077	Entnahmen von allgemeinen Haushaltsrücklagen	2301			1.045.805,75			
SA01	Saldo (01) Haushaltsrücklagen (230 - 240)		0,00	0,00	1.045.805,75	0,00	0,00	0,00
SA00	Saldo (00) Nettoergebnis nach Haushaltsrücklagen (Saldo 0 + Saldo 01)		0,00	0,00	1.045.805,75			

	MVAG			VC QU	Ergebnisvoranschlag			Finanzierungsvoranschlag		
	EH	FH			VA 2026	VA 2025	RA 2024	VA 2026	VA 2025	RA 2024
Investive Gebarung										
SU 33								0,00	0,00	0,00
SU 34								0,00	0,00	0,00
SA2								0,00	0,00	0,00
SA3								0,00	0,00	0,00
Finanzierungstätigkeit										
SU 35								0,00	0,00	0,00
SU 36								0,00	0,00	0,00
SA4								0,00	0,00	0,00
SA5								0,00	0,00	0,00
992										
992000										
Operative Gebarung										
SU 21 / 31					0,00	0,00	0,00	0,00	0,00	0,00
1/992000-691000			2225 3225 24		10.000,00	10.000,00		10.000,00	10.000,00	
SU 22 / 32					10.000,00	10.000,00	0,00	10.000,00	10.000,00	0,00
SA 0 / SA 1					-10.000,00	-10.000,00	0,00	-10.000,00	-10.000,00	0,00
SA01					0,00	0,00	0,00	0,00	0,00	0,00
SA00					-10.000,00	-10.000,00	0,00			
Investive Gebarung										
SU 33								0,00	0,00	0,00
SU 34								0,00	0,00	0,00
SA2								0,00	0,00	0,00
SA3								-10.000,00	-10.000,00	0,00
Finanzierungstätigkeit										
SU 35								0,00	0,00	0,00
SU 36								0,00	0,00	0,00
SA4								0,00	0,00	0,00
SA5								-10.000,00	-10.000,00	0,00

Haushaltspotential (aufbauend auf der Ergebnisrechnung)

MVAG	Mittelverwendungs- und -aufbringungsgruppen	Mittelaufbringung	Mittelverwendung	Saldo
211	Erträge aus der operativen Verwaltungstätigkeit	15.754.100,00		
212	Erträge aus Transfers	3.189.500,00		
213	Finanzerträge	100,00		
Summe Erträge (SU 21)		18.943.700,00		
2117	Nicht finanzierungswirksame operative Erträge (Auflösung von Rückstellungen und Aktivierte Eigenleistungen)	-75.700,00		
2127	Nicht finanzierungswirksamer Transferertrag (Auflösung von Investitionszuschüssen)	-413.300,00		
2136	Sonstige nicht finanzierungswirksame Finanzerträge (Auflösung von RS Bewertung von Beteiligungen und aktiven Finanzinstrumenten)			
Nicht finanzwirksame Erträge		-489.000,00		
Finanzwirksame Erträge		18.454.700,00		
221	Personalaufwand		4.822.200,00	
222	Sachaufwand		6.912.100,00	
223	Transferaufwand		6.313.700,00	
224	Finanzaufwand		699.900,00	
Summe Aufwendungen (SU 22)			18.747.900,00	
2214	Nicht finanzierungswirksamer Personalaufwand (Dotierung RS für Abfertigungen, Jubiläum u. nicht konsumierte Urlaube)		-66.900,00	
2226	Nicht finanzierungswirksamer Sachaufwand (inkl. Abschreibungen, Dotierung von RS Prozess, ausstehende Rechnungen)		-1.939.600,00	
2237	Nicht finanzierungswirksamer Transferaufwand (Dotierungen von RS f. Pensionen)			
2245	Nicht finanzierungswirksamer Finanzaufwand (Wertberichtigungen zu Finanzinstrumenten, Aufwendungen aus der Bewertung von Beteiligungen)			
Nicht finanzwirksame Aufwendungen			-2.006.500,00	
Finanzwirksame Aufwendungen			16.741.400,00	
Finanzwirksames Ergebnis		18.454.700,00	16.741.400,00	1.713.300,00

MVAG	Mittelverwendungs- und -aufbringungsgruppen	Mittelaufbringung	Mittelverwendung	Saldo
332	Einzahlungen aus der Rückzahlung von Darlehen sowie gewährten Vorschüssen (ohne 332x mit Projektcode - Anzahlungen)	1.100,00		
1141	Vorräte (- Veränderung)			
1142	Gegebene Anzahlungen auf Vorräte (- Veränderung)			
1540	Passive Rechnungsabgrenzung			
	Einzahlungen der Kontengruppe 000-089, die keinem Projekt mit Projektcode 1 zugeordnet sind			
	Einzahlungen der Kontengruppe 30, die keinem Projekt mit Projektcode 1 zugeordnet sind	208.200,00		
	- Erträge der Kontogruppe 80 mit Projektcode 1			
2301	Entnahmen von Rücklagen endfälliger Darlehen (Kontengruppe 893)			
Jährliche wiederkehrende Einzahlungen		209.300,00		
36	Auszahlungen aus der Finanzierungstätigkeit (ohne Projektcode 1)		1.690.600,00	
2401	Zuweisung an Rücklagen endfälliger Darlehen (Kontengruppe 793)			
342	Auszahlungen aus der Gewährung von Darlehen sowie gewährten Vorschüssen (ohne 342x mit Projektcode - Anzahlungen)		4.000,00	
1141	Vorräte (+ Veränderung)			
1142	Gegebene Anzahlungen auf Vorräte (+ Veränderung)			
1170	Aktive Rechnungsabgrenzung			
	Auszahlungen (Investitionen) der Kontengruppe 000-083, die keinem Projekt mit Projektcode 1 zugeordnet sind		211.500,00	
Jährliche wiederkehrende Auszahlungen			1.906.100,00	
	Kontengruppe 871, KT der Ergebnisrechnung, mit Projektcode (BZ)	-3.500,00		
Summe Kapitaltransfers der Ergebnisrechnung		-3.500,00		
H1 Jährliches Haushaltspotential (Eigenmittel)		18.660.500,00	18.647.500,00	13.000,00
H4VJ Haushaltspotential Vorjahr (Endbestand HP-RL Vorjahr, Konto 935077 = AB)				0,00
H2 verfügbares Haushaltspotential (Eigenmittel)				13.000,00

MVAG	Mittelverwendungs- und -aufbringungsgruppen	Mittelaufbringung	Mittelverwendung	Saldo
Information 1 - Berechnung der tatsächlichen Liquidität				
im verfügbaren Haushaltspotential enthaltene Bedarfszuweisungen zur Liquiditätssteigerung aus Kontogruppe 871, KT der Ergebnisrechnung ohne Projektcode		1.913.200,00		
tatsächlicher Liquiditätsbedarf ohne Rücklagenauflösung (Abgang)		-1.900.200,00		
2401	Zuweisungen an Haushaltsrücklagen (Kontengruppe 794)			
2401	Zuweisungen an Haushaltsrücklagen (Kontengruppe 795)			
Jährliche Aufwände für Rücklagen			0,00	
2301	Entnahmen von Haushaltsrücklagen (Kontengruppe 894)			
2301	Entnahmen von Haushaltsrücklagen (Kontengruppe 895)			
Jährliche RL-Erträge f. Investitionen (finanzw.)		0,00		
H3 verfügbares Haushaltspotential (Eigenmittel) nach finanzwirksamen Rücklagen		13.000,00	0,00	13.000,00
- Zuweisungen und Umbuchungen an investive Vorhaben			13.000,00	-13.000,00
+ Rückführungen und Umbuchungen von investiven Vorhaben				0,00
H4 kumuliertes Haushaltspotential (Eigenmittel) Endbestand		13.000,00	13.000,00	0,00

Nachweis der Investitionstätigkeit

Vorhaben	Vorhabensbezeichnung	RA Vorjahre	VA 2025	VA 2026	Plan 2027	Plan 2028	Plan 2029	Plan 2030	Plan Gesamt (gerundet)
Konto	Bezeichnung								
1000066	Sanierung Horner Straße WVA BA 33 (Wasserbau) (2025 bis 2026)								
	Geplante Gesamtkosten:		504.000,00						
	Erläuterungen zum Vorhaben:								
	Finanzierung mittels Darlehen								
	Auszahlungen - Investitionen - Mittelverwendung	0,00	400.000,00	104.000,00	0,00	0,00	0,00	0,00	504.000,00
	Anschaffungs- oder Herstellungskosten	0,00	400.000,00	104.000,00	0,00	0,00	0,00	0,00	504.000,00
	5/850066-004000 Wasser- und Abwasserbauten und -anlagen		400.000,00	104.000,00					504.000,00
	Einzahlungen - Finanzierung - Mittelaufbringung	0,00	400.000,00	104.000,00	0,00	0,00	0,00	0,00	504.000,00
	Mittel aus Geldfluss aus der operativen Gebarung	0,00	0,00	0,00	0,00	0,00	0,00	0,00	0,00
	Bedarfszuweisungen/KTZ	0,00	0,00	0,00	0,00	0,00	0,00	0,00	0,00
	Haushaltsrücklagen/Zahlungsmittelreserven	0,00	0,00	0,00	0,00	0,00	0,00	0,00	0,00
	Sonstige Kapitaltransfers und Subventionen	0,00	0,00	0,00	0,00	0,00	0,00	0,00	0,00
	Darlehen/Innere Darlehen	0,00	400.000,00	104.000,00	0,00	0,00	0,00	0,00	504.000,00
	20086/850066 geplantes Darlehen - Sanierung Horner Straße		400.000,00	104.000,00					504.000,00
	Finanzierungsleasing	0,00	0,00	0,00	0,00	0,00	0,00	0,00	0,00
	Veräußerung langfristiges Vermögen und Sonstiges	0,00	0,00	0,00	0,00	0,00	0,00	0,00	0,00
Finanzierungsergebnis 1000066		0,00	0,00	0,00	0,00	0,00	0,00	0,00	0,00
	<i>inklusive Vorjahre (gerundet)</i>		0,00	0,00	0,00	0,00	0,00	0,00	

Voranschlag 2026

Stadtgemeinde Schrems

Nachweis der Investitionen mit Erläuterungen (nur VC 1)

Vorhaben	Vorhabensbezeichnung	RA Vorjahre	VA 2025	VA 2026	Plan 2027	Plan 2028	Plan 2029	Plan 2030	Plan Gesamt (gerundet)
Konto	Bezeichnung								
1000068	Sanierung Moorbadstraße ABA BA 39 (Kanalbau) (2026 bis 2099)								
Geplante Gesamtkosten: 1.044.000,00									
Erläuterungen zum Vorhaben:									
Finanzierung erfolgt mittels Darlehen									
Auszahlungen - Investitionen - Mittelverwendung		0,00	0,00	1.044.000,00	0,00	0,00	0,00	0,00	1.044.000,00
Anschaffungs- oder Herstellungskosten		0,00	0,00	1.044.000,00	0,00	0,00	0,00	0,00	1.044.000,00
5/851068-004000	Wasser- und Abwasserbauten und -anlagen			1.044.000,00					1.044.000,00
Einzahlungen - Finanzierung - Mittelaufbringung		0,00	0,00	1.044.000,00	0,00	0,00	0,00	0,00	1.044.000,00
Mittel aus Geldfluss aus der operativen Gebarung		0,00	0,00	0,00	0,00	0,00	0,00	0,00	0,00
Bedarfszuweisungen/KTZ		0,00	0,00	0,00	0,00	0,00	0,00	0,00	0,00
Haushaltsrücklagen/Zahlungsmittelreserven		0,00	0,00	0,00	0,00	0,00	0,00	0,00	0,00
Sonstige Kapitaltransfers und Subventionen		0,00	0,00	0,00	0,00	0,00	0,00	0,00	0,00
Darlehen/Innere Darlehen		0,00	0,00	1.044.000,00	0,00	0,00	0,00	0,00	1.044.000,00
20086/851068	geplantes Darlehen - Sanierung Moorbadstraße ABA			1.044.000,00					1.044.000,00
Finanzierungsleasing		0,00	0,00	0,00	0,00	0,00	0,00	0,00	0,00
Veräußerung langfristiges Vermögen und Sonstiges		0,00	0,00	0,00	0,00	0,00	0,00	0,00	0,00
Finanzierungsergebnis 1000068		0,00	0,00	0,00	0,00	0,00	0,00	0,00	0,00
	<i>inklusive Vorjahre (gerundet)</i>		0,00	0,00	0,00	0,00	0,00	0,00	

Voranschlag 2026

Stadtgemeinde Schrems

Nachweis der Investitionen mit Erläuterungen (nur VC 1)

Vorhaben	Vorhabensbezeichnung	RA Vorjahre	VA 2025	VA 2026	Plan 2027	Plan 2028	Plan 2029	Plan 2030	Plan Gesamt (gerundet)
Konto	Bezeichnung								
1000069	Sanierung Moorbadstraße WVA BA 37 (Wasserbau) (2026 bis 2099)								
Geplante Gesamtkosten: 660.000,00									
Erläuterungen zum Vorhaben:									
Finanzierung erfolgt mittels Darlehen									
Auszahlungen - Investitionen - Mittelverwendung		0,00	0,00	660.000,00	0,00	0,00	0,00	0,00	660.000,00
Anschaffungs- oder Herstellungskosten		0,00	0,00	660.000,00	0,00	0,00	0,00	0,00	660.000,00
5/850069-004000	Wasser- und Abwasserbauten und -anlagen			660.000,00					660.000,00
Einzahlungen - Finanzierung - Mittelaufbringung		0,00	0,00	660.000,00	0,00	0,00	0,00	0,00	660.000,00
Mittel aus Geldfluss aus der operativen Gebarung		0,00	0,00	0,00	0,00	0,00	0,00	0,00	0,00
Bedarfszuweisungen/KTZ		0,00	0,00	0,00	0,00	0,00	0,00	0,00	0,00
Haushaltsrücklagen/Zahlungsmittelreserven		0,00	0,00	0,00	0,00	0,00	0,00	0,00	0,00
Sonstige Kapitaltransfers und Subventionen		0,00	0,00	0,00	0,00	0,00	0,00	0,00	0,00
Darlehen/Innere Darlehen		0,00	0,00	660.000,00	0,00	0,00	0,00	0,00	660.000,00
20086/850069	geplantes Darlehen - Sanierung Moorbadstraße WVA			660.000,00					660.000,00
Finanzierungsleasing		0,00	0,00	0,00	0,00	0,00	0,00	0,00	0,00
Veräußerung langfristiges Vermögen und Sonstiges		0,00	0,00	0,00	0,00	0,00	0,00	0,00	0,00
Finanzierungsergebnis 1000069		0,00	0,00	0,00	0,00	0,00	0,00	0,00	0,00
	<i>inklusive Vorjahre (gerundet)</i>		0,00	0,00	0,00	0,00	0,00	0,00	

Vorhaben	Vorhabensbezeichnung	RA Vorjahre	VA 2025	VA 2026	Plan 2027	Plan 2028	Plan 2029	Plan 2030	Plan Gesamt (gerundet)
Konto	Bezeichnung								
1000070	Sanierung Moorbadstraße Straßenbau u. Ortsbeleuchtung (2026 bis 2099)								
Geplante Gesamtkosten: 144.000,00									
Erläuterungen zum Vorhaben:									
Straßenbau und Ortsbeleuchtung zu ABA BA 39 (Vorhaben 68) und WVA BA 37 (Vorhaben 69) -Finanzierung erfolgt mittels Darlehen									
Auszahlungen - Investitionen - Mittelverwendung		0,00	0,00	144.000,00	0,00	0,00	0,00	0,00	144.000,00
Anschaffungs- oder Herstellungskosten		0,00	0,00	144.000,00	0,00	0,00	0,00	0,00	144.000,00
5/612070-002000	Straßenbauten			144.000,00					144.000,00
Einzahlungen - Finanzierung - Mittelaufbringung		0,00	0,00	144.000,00	0,00	0,00	0,00	0,00	144.000,00
Mittel aus Geldfluss aus der operativen Gebarung		0,00	0,00	0,00	0,00	0,00	0,00	0,00	0,00
Bedarfszuweisungen/KTZ		0,00	0,00	0,00	0,00	0,00	0,00	0,00	0,00
Haushaltsrücklagen/Zahlungsmittelreserven		0,00	0,00	0,00	0,00	0,00	0,00	0,00	0,00
Sonstige Kapitaltransfers und Subventionen		0,00	0,00	0,00	0,00	0,00	0,00	0,00	0,00
Darlehen/Innere Darlehen		0,00	0,00	144.000,00	0,00	0,00	0,00	0,00	144.000,00
20086/612070	geplantes Darlehen - Sanierung Moorbadstraße			144.000,00					144.000,00
Finanzierungsleasing		0,00	0,00	0,00	0,00	0,00	0,00	0,00	0,00
Veräußerung langfristiges Vermögen und Sonstiges		0,00	0,00	0,00	0,00	0,00	0,00	0,00	0,00
Finanzierungsergebnis 1000070		0,00	0,00	0,00	0,00	0,00	0,00	0,00	0,00
	<i>inklusive Vorjahre (gerundet)</i>		0,00	0,00	0,00	0,00	0,00	0,00	

Vorhaben	Vorhabensbezeichnung	RA Vorjahre	VA 2025	VA 2026	Plan 2027	Plan 2028	Plan 2029	Plan 2030	Plan Gesamt (gerundet)
Konto	Bezeichnung								
1821025	Fuhrpark Ersatzanschaffung Ankauf AEBI (2025 bis 2026)								
Geplante Gesamtkosten: 240.000,00									
Erläuterungen zum Vorhaben:									
Projekt "Austausch AEBI" auf 2026 verschoben - Finanzierung erfolgt bei Realisierung über Darlehen									
Auszahlungen - Investitionen - Mittelverwendung		0,00	0,00	240.000,00	0,00	0,00	0,00	0,00	240.000,00
Anschaffungs- oder Herstellungskosten		0,00	240.000,00	240.000,00	0,00	0,00	0,00	0,00	480.000,00
5/821000-040000	Fahrzeuge		240.000,00	240.000,00					480.000,00
Korrektur Auszahlungen VA 2025		0,00	-240.000,00	0,00	0,00	0,00	0,00	0,00	-240.000,00
Einzahlungen - Finanzierung - Mittelaufbringung		0,00	0,00	240.000,00	0,00	0,00	0,00	0,00	240.000,00
Mittel aus Geldfluss aus der operativen Gebarung		0,00	0,00	0,00	0,00	0,00	0,00	0,00	0,00
Bedarfszuweisungen/KTZ		0,00	0,00	0,00	0,00	0,00	0,00	0,00	0,00
Haushaltsrücklagen/Zahlungsmittelreserven		0,00	0,00	0,00	0,00	0,00	0,00	0,00	0,00
Sonstige Kapitaltransfers und Subventionen		0,00	0,00	0,00	0,00	0,00	0,00	0,00	0,00
Darlehen/Innere Darlehen		0,00	240.000,00	240.000,00	0,00	0,00	0,00	0,00	480.000,00
20086/821025	geplantes Darlehen für Ankauf AEBI		240.000,00	240.000,00					480.000,00
Finanzierungsleasing		0,00	0,00	0,00	0,00	0,00	0,00	0,00	0,00
Veräußerung langfristiges Vermögen und Sonstiges		0,00	0,00	0,00	0,00	0,00	0,00	0,00	0,00
Korrektur Einzahlungen VA 2025		0,00	-240.000,00	0,00	0,00	0,00	0,00	0,00	-240.000,00
Finanzierungsergebnis 1821025		0,00	0,00	0,00	0,00	0,00	0,00	0,00	0,00
	<i>inklusive Vorjahre (gerundet)</i>		0,00	0,00	0,00	0,00	0,00	0,00	

Voranschlag 2026

Stadtgemeinde Schrems

Nachweis der Investitionen mit Erläuterungen (nur VC 1)

Vorhaben	Vorhabensbezeichnung	RA Vorjahre	VA 2025	VA 2026	Plan 2027	Plan 2028	Plan 2029	Plan 2030	Plan Gesamt (gerundet)
Konto	Bezeichnung								
1000004	Hochwasser-Vorhermaßnahmen (2008 bis 2099)								
	Auszahlungen - Investitionen - Mittelverwendung	1.287.648,10	220.000,00	175.000,00	0,00	0,00	0,00	0,00	1.682.600,00
	Anschaffungs- oder Herstellungskosten	1.287.648,10	220.000,00	175.000,00	0,00	0,00	0,00	0,00	1.682.600,00
5/639000-004000	Hochwasserschutz Bauarbeiten 2023	1.033.116,01							1.033.100,00
5/639000-005100	Anlagen zu Straßenbauten - neue Parkwegbrücke	26.213,54							26.200,00
5/639000-005200	Anlagen zu Straßenbauten - neue Sportplatzbrücke	26.213,55							26.200,00
5/639000-069000	Im Bau befindliche kofinanzierte Schutzbauten (2024)	202.105,00							202.100,00
5/639000-069003	Im Bau befindliche kofinanzierte Schutzbauten (2025)		220.000,00						220.000,00
5/639000-069004	Im Bau befindliche kofinanzierte Schutzbauten (2026)			175.000,00					175.000,00
	Einzahlungen - Finanzierung - Mittelaufbringung	1.385.502,90	122.100,00	175.000,00	0,00	0,00	0,00	0,00	1.682.600,00
	Mittel aus Geldfluss aus der operativen Gebarung	443.711,10	0,00	0,00	0,00	0,00	0,00	0,00	443.700,00
6/639000+829910	Sonstige Erträge (Zuführungen)	386.067,04							386.100,00
6/639000+829960	Sonstige Erträge	57.644,06							57.600,00
	Bedarfszuweisungen/KTZ	6.632,00	0,00	0,00	0,00	0,00	0,00	0,00	6.600,00
6/639000+301000	Kapitaltransfers von Ländern, Landesfonds und Landeskammern	6.632,00							6.600,00
	Haushaltsrücklagen/Zahlungsmittelreserven	0,00	0,00	0,00	0,00	0,00	0,00	0,00	0,00
	Sonstige Kapitaltransfers und Subventionen	143.559,80	0,00	0,00	0,00	0,00	0,00	0,00	143.600,00
6/639000+300000	Kapitaltransfers von Bund, Bundesfonds und Bundeskammern	4.570,00							4.600,00
6/639000+303000	Kapitaltransfers von sonstigen Trägern des öffentlichen Rechts und Sozialversicherungsträgern	48.216,00							48.200,00
6/639000+307000	Kapitaltransfers von privaten Haushalten und privaten Organisationen ohne Erwerbszweck und andere	90.773,80							90.800,00

Voranschlag 2026

Stadtgemeinde Schrems

Nachweis der Investitionen mit Erläuterungen (nur VC 1)

Vorhaben	Vorhabensbezeichnung	RA Vorjahre	VA 2025	VA 2026	Plan 2027	Plan 2028	Plan 2029	Plan 2030	Plan Gesamt (gerundet)
	Konto								
	Bezeichnung								
	Darlehen/Innere Darlehen	791.600,00	122.100,00	175.000,00	0,00	0,00	0,00	0,00	1.088.700,00
	10145/639 Hochwasserschutzmaßnahmen 2022	305.000,00							305.000,00
	10145/639001 Hochwasserschutzmaßnahmen 2023	300.000,00							300.000,00
	10145/639002 Hochwasserschutzmaßnahmen 2024	186.600,00							186.600,00
	20086/639003 geplantes Darlehen Hochwasserschutzmaßnahmen 2025		122.100,00						122.100,00
	20086/639004 geplantes Darlehen für Hochwasserschutzmaßnahmen			175.000,00					175.000,00
	Finanzierungsleasing	0,00	0,00	0,00	0,00	0,00	0,00	0,00	0,00
	Veräußerung langfristiges Vermögen und Sonstiges	0,00	0,00	0,00	0,00	0,00	0,00	0,00	0,00
Finanzierungsergebnis 1000004		97.854,80	-97.900,00	0,00	0,00	0,00	0,00	0,00	0,00
	<i>inklusive Vorjahre (gerundet)</i>		0,00	0,00	0,00	0,00	0,00	0,00	

Voranschlag 2026

Stadtgemeinde Schrems

Nachweis der Investitionen mit Erläuterungen (nur VC 1)

Vorhaben	Vorhabensbezeichnung	RA Vorjahre	VA 2025	VA 2026	Plan 2027	Plan 2028	Plan 2029	Plan 2030	Plan Gesamt (gerundet)
Konto	Bezeichnung								
1000046	Wasserversorgung neuer Brunnen WVA BA 26 (2022 bis 2026)								
	Auszahlungen - Investitionen - Mittelverwendung	11.496,05	134.900,00	0,00	0,00	0,00	0,00	0,00	146.400,00
	Anschaffungs- oder Herstellungskosten	11.496,05	134.900,00	0,00	0,00	0,00	0,00	0,00	146.400,00
5/850000-004000/46	Wasser- und Abwasserbauten und -anlagen	11.496,05	134.900,00						146.400,00
	Einzahlungen - Finanzierung - Mittelaufbringung	6.419,65	140.000,00	0,00	0,00	0,00	0,00	0,00	146.400,00
	Mittel aus Geldfluss aus der operativen Gebarung	6.419,65	0,00	0,00	0,00	0,00	0,00	0,00	6.400,00
6/850000+829910	Sonstige Erträge	6.419,65							6.400,00
	Bedarfszuweisungen/KTZ	0,00	0,00	0,00	0,00	0,00	0,00	0,00	0,00
	Haushaltsrücklagen/Zahlungsmittelreserven	0,00	0,00	0,00	0,00	0,00	0,00	0,00	0,00
	Sonstige Kapitaltransfers und Subventionen	0,00	0,00	0,00	0,00	0,00	0,00	0,00	0,00
	Darlehen/Innere Darlehen	0,00	140.000,00	0,00	0,00	0,00	0,00	0,00	140.000,00
20086/46	geplantes Darlehen Brunnen WVA BA 26		140.000,00						140.000,00
	Finanzierungsleasing	0,00	0,00	0,00	0,00	0,00	0,00	0,00	0,00
	Veräußerung langfristiges Vermögen und Sonstiges	0,00	0,00	0,00	0,00	0,00	0,00	0,00	0,00
Finanzierungsergebnis 1000046		-5.076,40	5.100,00	0,00	0,00	0,00	0,00	0,00	0,00
	<i>inklusive Vorjahre (gerundet)</i>		0,00	0,00	0,00	0,00	0,00	0,00	

Vorhaben	Vorhabensbezeichnung	RA Vorjahre	VA 2025	VA 2026	Plan 2027	Plan 2028	Plan 2029	Plan 2030	Plan Gesamt (gerundet)
Konto	Bezeichnung								
1000064	Sanierung Budweiser Straße T2 ABA BA 35 und WVA BA 32 (2024 bis 2026)								
Erläuterungen zum Vorhaben:									
Finanzierung mittels Darlehen									
Auszahlungen - Investitionen - Mittelverwendung		354.323,14	629.700,00	582.300,00	0,00	0,00	0,00	0,00	1.566.300,00
Anschaffungs- oder Herstellungskosten		354.323,14	629.700,00	582.300,00	0,00	0,00	0,00	0,00	1.566.300,00
5/850064-004000	WVA BA 32 Sanierung Budweiser Straße T 2	98.472,12	217.700,00	142.300,00					458.500,00
5/851064-004000	Wasser- und Abwasserbauten und -anlagen	255.851,02	412.000,00	440.000,00					1.107.900,00
Einzahlungen - Finanzierung - Mittelaufbringung		0,00	984.000,00	582.300,00	0,00	0,00	0,00	0,00	1.566.300,00
Mittel aus Geldfluss aus der operativen Gebarung		0,00	0,00	0,00	0,00	0,00	0,00	0,00	0,00
Bedarfszuweisungen/KTZ		0,00	0,00	0,00	0,00	0,00	0,00	0,00	0,00
Haushaltsrücklagen/Zahlungsmittelreserven		0,00	0,00	0,00	0,00	0,00	0,00	0,00	0,00
Sonstige Kapitaltransfers und Subventionen		0,00	0,00	0,00	0,00	0,00	0,00	0,00	0,00
Darlehen/Innere Darlehen		0,00	984.000,00	582.300,00	0,00	0,00	0,00	0,00	1.566.300,00
20086/851064	geplantes Darlehen ABA BA 35 und WVA BA 32		984.000,00	582.300,00					1.566.300,00
Finanzierungsleasing		0,00	0,00	0,00	0,00	0,00	0,00	0,00	0,00
Veräußerung langfristiges Vermögen und Sonstiges		0,00	0,00	0,00	0,00	0,00	0,00	0,00	0,00
Finanzierungsergebnis 1000064		-354.323,14	354.300,00	0,00	0,00	0,00	0,00	0,00	0,00
	<i>inklusive Vorjahre (gerundet)</i>		0,00	0,00	0,00	0,00	0,00	0,00	

Voranschlag 2026

Stadtgemeinde Schrems

Nachweis der Investitionen mit Erläuterungen (nur VC 1)

Vorhaben	Vorhabensbezeichnung	RA Vorjahre	VA 2025	VA 2026	Plan 2027	Plan 2028	Plan 2029	Plan 2030	Plan Gesamt (gerundet)
Konto	Bezeichnung								
1000071	Güterwegesanierungen (EH) (2020 bis 2099)								
	Auszahlungen - Investitionen - Mittelverwendung	184.185,68	46.000,00	20.000,00	20.000,00	20.000,00	20.000,00	20.000,00	330.200,00
	Anschaffungs- oder Herstellungskosten	184.185,68	46.000,00	20.000,00	20.000,00	20.000,00	20.000,00	20.000,00	330.200,00
5/710000-002000	Straßenbauten (Sanierung von Güterwegen)	184.185,68	46.000,00	20.000,00	20.000,00	20.000,00	20.000,00	20.000,00	330.200,00
	Einzahlungen - Finanzierung - Mittelaufbringung	184.185,68	46.000,00	20.000,00	20.000,00	20.000,00	20.000,00	20.000,00	330.200,00
	Mittel aus Geldfluss aus der operativen Gebarung	117.207,93	29.800,00	13.000,00	13.000,00	13.000,00	13.000,00	13.000,00	212.000,00
6/710000+829910	Sonstige Erträge (Zuführung aus op. Gebarung)	99.126,36							99.100,00
6/710000+899000	Entnahmen aus Verrechnungsrücklagen zwischen operativer Gebarung und Projekten	18.081,57	29.800,00	13.000,00	13.000,00	13.000,00	13.000,00	13.000,00	112.900,00
	Bedarfszuweisungen/KTZ	58.800,00	16.200,00	7.000,00	7.000,00	7.000,00	7.000,00	7.000,00	110.000,00
6/710000+301000	Kapitaltransfers von Ländern, Landesfonds und Landeskammern	29.400,00	8.100,00	3.500,00	3.500,00	3.500,00	3.500,00	3.500,00	55.000,00
6/710000+871000	Kapitaltransfers aus Gemeinde Bedarfszuweisungsmittel (IVW3)	29.400,00	8.100,00	3.500,00	3.500,00	3.500,00	3.500,00	3.500,00	55.000,00
	Haushaltsrücklagen/Zahlungsmittelreserven	0,00	0,00	0,00	0,00	0,00	0,00	0,00	0,00
	Sonstige Kapitaltransfers und Subventionen	8.177,75	0,00	0,00	0,00	0,00	0,00	0,00	8.200,00
6/710000+300000	Kapitaltransfers von Bund, Bundesfonds und Bundeskammern	8.177,75							8.200,00
	Darlehen/Innere Darlehen	0,00	0,00	0,00	0,00	0,00	0,00	0,00	0,00
	Finanzierungsleasing	0,00	0,00	0,00	0,00	0,00	0,00	0,00	0,00
	Veräußerung langfristiges Vermögen und Sonstiges	0,00	0,00	0,00	0,00	0,00	0,00	0,00	0,00
Finanzierungsergebnis 1000071		0,00	0,00	0,00	0,00	0,00	0,00	0,00	0,00
	<i>inklusive Vorjahre (gerundet)</i>		0,00	0,00	0,00	0,00	0,00	0,00	

Voranschlag 2026

Stadtgemeinde Schrems

Nachweis der Investitionen mit Erläuterungen (nur VC 1)

Vorhaben	Vorhabensbezeichnung	RA Vorjahre	VA 2025	VA 2026	Plan 2027	Plan 2028	Plan 2029	Plan 2030	Plan Gesamt (gerundet)
Konto	Bezeichnung								
1000211	Sanierung Schulkomplex (2021 bis 2026)								
Erläuterungen zum Vorhaben:									
Ursprünglich geplante Gesamtkosten rund € 2.500.000,00									
Erhöhung der Gesamtkosten auf rund € 5.000.000,00 - 2023									
Erhöhung lt. Kostenprognose für 2024 auf rund € 5.500.000,00									
Erhöhung lt. Kostenprognose für 2025 auf rund € 5.850.000,00									
Auszahlungen - Investitionen - Mittelverwendung		4.554.670,80	893.100,00	647.800,00	0,00	0,00	0,00	0,00	6.095.600,00
Anschaffungs- oder Herstellungskosten		4.554.670,80	1.540.900,00	647.800,00	0,00	0,00	0,00	0,00	6.743.400,00
5/211000-010000	Gebäude und Bauten	4.554.670,80	1.540.900,00	647.800,00					6.743.400,00
Korrektur Auszahlungen VA 2025		0,00	-647.800,00	0,00	0,00	0,00	0,00	0,00	-647.800,00
Einzahlungen - Finanzierung - Mittelaufbringung		3.847.800,00	1.600.000,00	647.800,00	0,00	0,00	0,00	0,00	6.095.600,00
Mittel aus Geldfluss aus der operativen Gebarung		0,00	0,00	0,00	0,00	0,00	0,00	0,00	0,00
Bedarfszuweisungen/KTZ		0,00	0,00	0,00	0,00	0,00	0,00	0,00	0,00
Haushaltsrücklagen/Zahlungsmittelreserven		0,00	0,00	0,00	0,00	0,00	0,00	0,00	0,00
Sonstige Kapitaltransfers und Subventionen		300.000,00	0,00	0,00	0,00	0,00	0,00	0,00	300.000,00
6/211000+300000	Kapitaltransfers von Bund, Bundesfonds und Bundeskammern	300.000,00							300.000,00
Darlehen/Innere Darlehen		3.547.800,00	2.247.800,00	647.800,00	0,00	0,00	0,00	0,00	6.443.400,00
10196/211	Sanierung Schulkomplex Etappe 1	1.200.000,00							1.200.000,00
10196/21123	Sanierung Schulkomplex Etappe 2	1.600.000,00							1.600.000,00
10145/21124	Sanierung Schulkomplex Etappe 3	747.800,00							747.800,00
3937/21125	Sanierung Schulkomplex		2.247.800,00	647.800,00					2.895.600,00
Finanzierungsleasing		0,00	0,00	0,00	0,00	0,00	0,00	0,00	0,00
Veräußerung langfristiges Vermögen und Sonstiges		0,00	0,00	0,00	0,00	0,00	0,00	0,00	0,00
Korrektur Einzahlungen VA 2025		0,00	-647.800,00	0,00	0,00	0,00	0,00	0,00	-647.800,00
Finanzierungsergebnis 1000211		-706.870,80	706.900,00	0,00	0,00	0,00	0,00	0,00	0,00
	<i>inklusive Vorjahre (gerundet)</i>		0,00	0,00	0,00	0,00	0,00	0,00	

Voranschlag 2026

Stadtgemeinde Schrems

Nachweis der Investitionen mit Erläuterungen (nur VC 1)

Vorhaben	Vorhabensbezeichnung	RA Vorjahre	VA 2025	VA 2026	Plan 2027	Plan 2028	Plan 2029	Plan 2030	Plan Gesamt (gerundet)
Konto	Bezeichnung								
1000065	Sanierung Horner Straße ABA BA 36 (Kanalbau) (2025 bis 2026)								
	Geplante Gesamtkosten:		258.000,00						
	Erläuterungen zum Vorhaben:								
	Finanzierung mittels Darlehen								
	Auszahlungen - Investitionen - Mittelverwendung	0,00	200.000,00	58.000,00	0,00	0,00	0,00	0,00	258.000,00
	Anschaffungs- oder Herstellungskosten	0,00	200.000,00	58.000,00	0,00	0,00	0,00	0,00	258.000,00
	5/851065-004000 Wasser- und Abwasserbauten und -anlagen		200.000,00	58.000,00					258.000,00
	Einzahlungen - Finanzierung - Mittelaufbringung	0,00	200.000,00	58.000,00	0,00	0,00	0,00	0,00	258.000,00
	Mittel aus Geldfluss aus der operativen Gebarung	0,00	0,00	0,00	0,00	0,00	0,00	0,00	0,00
	Bedarfszuweisungen/KTZ	0,00	0,00	0,00	0,00	0,00	0,00	0,00	0,00
	Haushaltsrücklagen/Zahlungsmittelreserven	0,00	0,00	0,00	0,00	0,00	0,00	0,00	0,00
	Sonstige Kapitaltransfers und Subventionen	0,00	0,00	0,00	0,00	0,00	0,00	0,00	0,00
	Darlehen/Innere Darlehen	0,00	200.000,00	58.000,00	0,00	0,00	0,00	0,00	258.000,00
	20086/851065 geplantes Darlehen - Sanierung Horner Straße		200.000,00	58.000,00					258.000,00
	Finanzierungsleasing	0,00	0,00	0,00	0,00	0,00	0,00	0,00	0,00
	Veräußerung langfristiges Vermögen und Sonstiges	0,00	0,00	0,00	0,00	0,00	0,00	0,00	0,00
Finanzierungsergebnis 1000065		0,00	0,00	0,00	0,00	0,00	0,00	0,00	0,00
	<i>inklusive Vorjahre (gerundet)</i>		0,00	0,00	0,00	0,00	0,00	0,00	

Vorhaben	Vorhabensbezeichnung	RA Vorjahre	VA 2025	VA 2026	Plan 2027	Plan 2028	Plan 2029	Plan 2030	Plan Gesamt (gerundet)
Konto	Bezeichnung								
1000067	Sanierung Horner Straße Straßenbau und Ortsbeleuchtung (2025 bis 2026)								
Erläuterungen zum Vorhaben:									
Finanzierung mittels Darlehen									
Auszahlungen - Investitionen - Mittelverwendung		0,00	130.000,00	0,00	0,00	0,00	0,00	0,00	130.000,00
Anschaffungs- oder Herstellungskosten		0,00	130.000,00	0,00	0,00	0,00	0,00	0,00	130.000,00
5/612067-002000	Straßenbauten		130.000,00						130.000,00
Einzahlungen - Finanzierung - Mittelaufbringung		0,00	130.000,00	0,00	0,00	0,00	0,00	0,00	130.000,00
Mittel aus Geldfluss aus der operativen Gebarung		0,00	0,00	0,00	0,00	0,00	0,00	0,00	0,00
Bedarfszuweisungen/KTZ		0,00	0,00	0,00	0,00	0,00	0,00	0,00	0,00
Haushaltsrücklagen/Zahlungsmittelreserven		0,00	0,00	0,00	0,00	0,00	0,00	0,00	0,00
Sonstige Kapitaltransfers und Subventionen		0,00	0,00	0,00	0,00	0,00	0,00	0,00	0,00
Darlehen/Innere Darlehen		0,00	130.000,00	0,00	0,00	0,00	0,00	0,00	130.000,00
20086/612067	geplantes Darlehen Straßenbau zu		130.000,00						130.000,00
Finanzierungsleasing		0,00	0,00	0,00	0,00	0,00	0,00	0,00	0,00
Veräußerung langfristiges Vermögen und Sonstiges		0,00	0,00	0,00	0,00	0,00	0,00	0,00	0,00
Finanzierungsergebnis 1000067		0,00	0,00	0,00	0,00	0,00	0,00	0,00	0,00
	<i>inklusive Vorjahre (gerundet)</i>		0,00	0,00	0,00	0,00	0,00	0,00	

Vorhaben	Vorhabensbezeichnung	RA Vorjahre	VA 2025	VA 2026	Plan 2027	Plan 2028	Plan 2029	Plan 2030	Plan Gesamt (gerundet)
Konto	Bezeichnung								
1000612	Infrastrukturmaßnahmen Straßenbau und Straßenbeleuchtung (2016 bis 2099)								
	Auszahlungen - Investitionen - Mittelverwendung	2.323.899,00	785.000,00	243.000,00	0,00	0,00	0,00	0,00	3.351.900,00
	Anschaffungs- oder Herstellungskosten	2.323.899,00	785.000,00	243.000,00	0,00	0,00	0,00	0,00	3.351.900,00
5/612004-002000	Straßenbauten zu Vorhaben 62 (ABA BA 32 und WVA BA 30)	339.682,92							339.700,00
5/612005-002000	Straßenbauten zu Vorhaben 63 (ABA BA 34 und WVA BA 31)	654.433,22							654.400,00
5/612064-002000	Straßenbauten zu Vorhaben 64		475.000,00	243.000,00					718.000,00
5/612084-002000	Straßenbauten zu Vorhaben 84 - Nebenanlagen Langegg LB 30	138.249,30	200.000,00						338.200,00
5/612100-002000	Straßenbauten zu Vorhaben 61 (ABA BA 30 und WVA BA 29)	717.076,93							717.100,00
5/612200-002000	Straßenbauten neue Siedlung Gebharts	106.096,00							106.100,00
5/816000-005000	Anlagen zu Straßenbauten (Umrüstung LED)	368.360,63	110.000,00						478.400,00
	Einzahlungen - Finanzierung - Mittelaufbringung	2.323.899,00	785.000,00	243.000,00	0,00	0,00	0,00	0,00	3.351.900,00
	Mittel aus Geldfluss aus der operativen Gebarung	408.054,02	0,00	0,00	0,00	0,00	0,00	0,00	408.100,00
5/612100-729960	Sonstige Aufwendungen	-50.625,95							-50.600,00
6/612100+829910	Zuführung aus der operativen Gebarung	447.946,77							447.900,00
6/612100+899000	Entnahmen aus Verrechnungsrücklagen zwischen operativer Gebarung und Projekten	10.733,20							10.700,00
	Bedarfszuweisungen/KTZ	436.900,00	20.000,00	0,00	0,00	0,00	0,00	0,00	456.900,00
6/612100+871000	Kapitaltransfers aus Gemeinde- Bedarfszuweisungsmittel	365.000,00							365.000,00
6/816000+871000	Kapitaltransfers aus Gemeinde- Bedarfszuweisungsmittel (Energiespar BZ)	71.900,00	20.000,00						91.900,00
	Haushaltsrücklagen/Zahlungsmittelreserven	0,00	0,00	0,00	0,00	0,00	0,00	0,00	0,00
	Sonstige Kapitaltransfers und Subventionen	74.444,98	65.000,00	0,00	0,00	0,00	0,00	0,00	139.400,00
6/612100+300000	Kapitaltransfers von Bund, Bundesfonds und Bundeskammern	21.844,98							21.800,00
6/816000+300000	Kapitaltransfers von Bund, Bundesfonds und Bundeskammern	52.600,00	65.000,00						117.600,00

Voranschlag 2026

Stadtgemeinde Schrems

Nachweis der Investitionen mit Erläuterungen (nur VC 1)

Vorhaben	Vorhabensbezeichnung	RA Vorjahre	VA 2025	VA 2026	Plan 2027	Plan 2028	Plan 2029	Plan 2030	Plan Gesamt (gerundet)
	Konto								
	Bezeichnung								
	Darlehen/Innere Darlehen	1.404.500,00	700.000,00	243.000,00	0,00	0,00	0,00	0,00	2.347.500,00
	10145/6121	98.000,00							98.000,00
	10145/612023	180.500,00							180.500,00
	10145/612022	106.100,00							106.100,00
	10145/612024	750.000,00							750.000,00
	10145/612062	269.900,00							269.900,00
	10145/612084		200.000,00						200.000,00
	10145/612064		500.000,00						500.000,00
	20086/612064			243.000,00					243.000,00
	Finanzierungsleasing	0,00	0,00	0,00	0,00	0,00	0,00	0,00	0,00
	Veräußerung langfristiges Vermögen und Sonstiges	0,00	0,00	0,00	0,00	0,00	0,00	0,00	0,00
	Finanzierungsergebnis 1000612	0,00	0,00	0,00	0,00	0,00	0,00	0,00	0,00
			<i>inklusive Vorjahre (gerundet)</i>	0,00	0,00	0,00	0,00	0,00	

Voranschlag 2026

Stadtgemeinde Schrems

Nachweis der Investitionen mit Erläuterungen (nur VC 1)

Vorhaben	Vorhabensbezeichnung	RA Vorjahre	VA 2025	VA 2026	Plan 2027	Plan 2028	Plan 2029	Plan 2030	Plan Gesamt (gerundet)
Konto	Bezeichnung								
1000815	Umgestaltung Stadtpark (2025 bis 2026)								
	Geplante Gesamtkosten:		315.000,00						
	Auszahlungen - Investitionen - Mittelverwendung	0,00	315.000,00	0,00	0,00	0,00	0,00	0,00	315.000,00
	Anschaffungs- oder Herstellungskosten	0,00	315.000,00	0,00	0,00	0,00	0,00	0,00	315.000,00
	5/815000-006000 Sonstige Grundstückseinrichtungen		315.000,00						315.000,00
	Einzahlungen - Finanzierung - Mittelaufbringung	0,00	315.000,00	0,00	0,00	0,00	0,00	0,00	315.000,00
	Mittel aus Geldfluss aus der operativen Gebarung	0,00	0,00	0,00	0,00	0,00	0,00	0,00	0,00
	Bedarfszuweisungen/KTZ	0,00	0,00	0,00	0,00	0,00	0,00	0,00	0,00
	Haushaltsrücklagen/Zahlungsmittelreserven	0,00	0,00	0,00	0,00	0,00	0,00	0,00	0,00
	Sonstige Kapitaltransfers und Subventionen	0,00	0,00	0,00	0,00	0,00	0,00	0,00	0,00
	Darlehen/Innere Darlehen	0,00	315.000,00	0,00	0,00	0,00	0,00	0,00	315.000,00
	20086/815025 geplantes Darlehen für Umgestaltung Stadtpark		315.000,00						315.000,00
	Finanzierungsleasing	0,00	0,00	0,00	0,00	0,00	0,00	0,00	0,00
	Veräußerung langfristiges Vermögen und Sonstiges	0,00	0,00	0,00	0,00	0,00	0,00	0,00	0,00
Finanzierungsergebnis 1000815		0,00	0,00	0,00	0,00	0,00	0,00	0,00	0,00
	<i>inklusive Vorjahre (gerundet)</i>		0,00	0,00	0,00	0,00	0,00	0,00	

Voranschlag 2026

Stadtgemeinde Schrems

Nachweis der Investitionen mit Erläuterungen (nur VC 1)

Vorhaben	Vorhabensbezeichnung	RA Vorjahre	VA 2025	VA 2026	Plan 2027	Plan 2028	Plan 2029	Plan 2030	Plan Gesamt (gerundet)
Konto	Bezeichnung								
1850000	Generalsanierung Wasserwerk + Hochbehälter (2025 bis 2028)								
Geplante Gesamtkosten: 516.000,00									
Erläuterungen zum Vorhaben:									
Finanzierung erfolgt über KIP-Finanzzuweisungen und Darlehen									
Auszahlungen - Investitionen - Mittelverwendung		0,00	0,00	341.500,00	141.100,00	33.400,00	0,00	0,00	516.000,00
Anschaffungs- oder Herstellungskosten		0,00	408.000,00	341.500,00	141.100,00	33.400,00	0,00	0,00	924.000,00
5/850006-004000	Wasser- und Abwasserbauten und -anlagen		408.000,00						408.000,00
5/850006-004742	Wasser- und Abwasserbauten und -anlagen			341.500,00	141.100,00	33.400,00			516.000,00
Korrektur Auszahlungen VA 2025		0,00	-408.000,00	0,00	0,00	0,00	0,00	0,00	-408.000,00
Einzahlungen - Finanzierung - Mittelaufbringung		0,00	0,00	341.500,00	141.100,00	33.400,00	0,00	0,00	516.000,00
Mittel aus Geldfluss aus der operativen Gebarung		0,00	0,00	0,00	0,00	0,00	0,00	0,00	0,00
Bedarfszuweisungen/KTZ		0,00	0,00	0,00	0,00	0,00	0,00	0,00	0,00
Haushaltsrücklagen/Zahlungsmittelreserven		0,00	0,00	0,00	0,00	0,00	0,00	0,00	0,00
Sonstige Kapitaltransfers und Subventionen		0,00	0,00	157.500,00	141.100,00	33.400,00	0,00	0,00	332.000,00
6/850006+300742	Kapitaltransfers von Bund, Bundesfonds und Bundeskammern - KIG 2025			157.500,00	141.100,00	33.400,00			332.000,00
Darlehen/Innere Darlehen		0,00	516.000,00	184.000,00	0,00	0,00	0,00	0,00	700.000,00
20086/850006	geplantes Darlehen Generalsanierung Wasserwerk		516.000,00	184.000,00					700.000,00
Finanzierungsleasing		0,00	0,00	0,00	0,00	0,00	0,00	0,00	0,00
Veräußerung langfristiges Vermögen und Sonstiges		0,00	0,00	0,00	0,00	0,00	0,00	0,00	0,00
Korrektur Einzahlungen VA 2025		0,00	-516.000,00	0,00	0,00	0,00	0,00	0,00	-516.000,00
Finanzierungsergebnis 1850000		0,00	0,00	0,00	0,00	0,00	0,00	0,00	0,00
	<i>inklusive Vorjahre (gerundet)</i>		0,00	0,00	0,00	0,00	0,00	0,00	

Voranschlag 2026

Stadtgemeinde Schrems

Nachweis der Investitionen mit Erläuterungen (nur VC 1)

Salden Finanzierungsergebnisse		RA Vorjahre	VA 2025	VA 2026	Plan 2027	Plan 2028	Plan 2029	Plan 2030	Plan Gesamt (gerundet)
1000066	Sanierung Horner Straße WVA BA 33 (Wasserbau) (20								
	Auszahlungen - Investitionen - Mittelverwendung	0,00	400.000,00	104.000,00	0,00	0,00	0,00	0,00	504.000,00
	Einzahlungen - Finanzierung - Mittelherkunft	0,00	400.000,00	104.000,00	0,00	0,00	0,00	0,00	504.000,00
		0,00	0,00	0,00	0,00	0,00	0,00	0,00	0,00
	<i>inklusive Vorjahre (gerundet)</i>		0,00	0,00	0,00	0,00	0,00	0,00	
1000068	Sanierung Moorbadstraße ABA BA 39 (Kanalbau) (202								
	Auszahlungen - Investitionen - Mittelverwendung	0,00	0,00	1.044.000,00	0,00	0,00	0,00	0,00	1.044.000,00
	Einzahlungen - Finanzierung - Mittelherkunft	0,00	0,00	1.044.000,00	0,00	0,00	0,00	0,00	1.044.000,00
		0,00	0,00	0,00	0,00	0,00	0,00	0,00	0,00
	<i>inklusive Vorjahre (gerundet)</i>		0,00	0,00	0,00	0,00	0,00	0,00	
1000069	Sanierung Moorbadstraße WVA BA 37 (Wasserbau) (2								
	Auszahlungen - Investitionen - Mittelverwendung	0,00	0,00	660.000,00	0,00	0,00	0,00	0,00	660.000,00
	Einzahlungen - Finanzierung - Mittelherkunft	0,00	0,00	660.000,00	0,00	0,00	0,00	0,00	660.000,00
		0,00	0,00	0,00	0,00	0,00	0,00	0,00	0,00
	<i>inklusive Vorjahre (gerundet)</i>		0,00	0,00	0,00	0,00	0,00	0,00	
1000070	Sanierung Moorbadstraße Straßenbau u. Ortsbeleucht								
	Auszahlungen - Investitionen - Mittelverwendung	0,00	0,00	144.000,00	0,00	0,00	0,00	0,00	144.000,00
	Einzahlungen - Finanzierung - Mittelherkunft	0,00	0,00	144.000,00	0,00	0,00	0,00	0,00	144.000,00
		0,00	0,00	0,00	0,00	0,00	0,00	0,00	0,00
	<i>inklusive Vorjahre (gerundet)</i>		0,00	0,00	0,00	0,00	0,00	0,00	
1821025	Fuhrpark Ersatzanschaffung Ankauf AEBI (2025 bis 20								
	Auszahlungen - Investitionen - Mittelverwendung	0,00	0,00	240.000,00	0,00	0,00	0,00	0,00	240.000,00
	Einzahlungen - Finanzierung - Mittelherkunft	0,00	0,00	240.000,00	0,00	0,00	0,00	0,00	240.000,00
		0,00	0,00	0,00	0,00	0,00	0,00	0,00	0,00
	<i>inklusive Vorjahre (gerundet)</i>		0,00	0,00	0,00	0,00	0,00	0,00	
1000004	Hochwasser-Vorhermaßnahmen (2008 bis 2099)								
	Auszahlungen - Investitionen - Mittelverwendung	1.287.648,10	220.000,00	175.000,00	0,00	0,00	0,00	0,00	1.682.600,00
	Einzahlungen - Finanzierung - Mittelherkunft	1.385.502,90	122.100,00	175.000,00	0,00	0,00	0,00	0,00	1.682.600,00
		97.854,80	-97.900,00	0,00	0,00	0,00	0,00	0,00	0,00
	<i>inklusive Vorjahre (gerundet)</i>		0,00	0,00	0,00	0,00	0,00	0,00	
1000046	Wasserversorgung neuer Brunnen WVA BA 26 (2022 t								
	Auszahlungen - Investitionen - Mittelverwendung	11.496,05	134.900,00	0,00	0,00	0,00	0,00	0,00	146.400,00
	Einzahlungen - Finanzierung - Mittelherkunft	6.419,65	140.000,00	0,00	0,00	0,00	0,00	0,00	146.400,00
		-5.076,40	5.100,00	0,00	0,00	0,00	0,00	0,00	0,00
	<i>inklusive Vorjahre (gerundet)</i>		0,00	0,00	0,00	0,00	0,00	0,00	

Voranschlag 2026

Stadtgemeinde Schrems

Nachweis der Investitionen mit Erläuterungen (nur VC 1)

Salden Finanzierungsergebnisse		RA Vorjahre	VA 2025	VA 2026	Plan 2027	Plan 2028	Plan 2029	Plan 2030	Plan Gesamt (gerundet)
1000064	Sanierung Budweiser Straße T2 ABA BA 35 und WVA								
	Auszahlungen - Investitionen - Mittelverwendung	354.323,14	629.700,00	582.300,00	0,00	0,00	0,00	0,00	1.566.300,00
	Einzahlungen - Finanzierung - Mittelherkunft	0,00	984.000,00	582.300,00	0,00	0,00	0,00	0,00	1.566.300,00
		-354.323,14	354.300,00	0,00	0,00	0,00	0,00	0,00	0,00
	<i>inklusive Vorjahre (gerundet)</i>		0,00	0,00	0,00	0,00	0,00	0,00	
1000071	Güterwegesanierungen (EH) (2020 bis 2099)								
	Auszahlungen - Investitionen - Mittelverwendung	184.185,68	46.000,00	20.000,00	20.000,00	20.000,00	20.000,00	20.000,00	330.200,00
	Einzahlungen - Finanzierung - Mittelherkunft	184.185,68	46.000,00	20.000,00	20.000,00	20.000,00	20.000,00	20.000,00	330.200,00
		0,00	0,00	0,00	0,00	0,00	0,00	0,00	0,00
	<i>inklusive Vorjahre (gerundet)</i>		0,00	0,00	0,00	0,00	0,00	0,00	
1000211	Sanierung Schulkomplex (2021 bis 2026)								
	Auszahlungen - Investitionen - Mittelverwendung	4.554.670,80	893.100,00	647.800,00	0,00	0,00	0,00	0,00	6.095.600,00
	Einzahlungen - Finanzierung - Mittelherkunft	3.847.800,00	1.600.000,00	647.800,00	0,00	0,00	0,00	0,00	6.095.600,00
		-706.870,80	706.900,00	0,00	0,00	0,00	0,00	0,00	0,00
	<i>inklusive Vorjahre (gerundet)</i>		0,00	0,00	0,00	0,00	0,00	0,00	
1000065	Sanierung Horner Straße ABA BA 36 (Kanalbau) (2025)								
	Auszahlungen - Investitionen - Mittelverwendung	0,00	200.000,00	58.000,00	0,00	0,00	0,00	0,00	258.000,00
	Einzahlungen - Finanzierung - Mittelherkunft	0,00	200.000,00	58.000,00	0,00	0,00	0,00	0,00	258.000,00
		0,00	0,00	0,00	0,00	0,00	0,00	0,00	0,00
	<i>inklusive Vorjahre (gerundet)</i>		0,00	0,00	0,00	0,00	0,00	0,00	
1000067	Sanierung Horner Straße Straßenbau und Ortsbeleuch								
	Auszahlungen - Investitionen - Mittelverwendung	0,00	130.000,00	0,00	0,00	0,00	0,00	0,00	130.000,00
	Einzahlungen - Finanzierung - Mittelherkunft	0,00	130.000,00	0,00	0,00	0,00	0,00	0,00	130.000,00
		0,00	0,00	0,00	0,00	0,00	0,00	0,00	0,00
	<i>inklusive Vorjahre (gerundet)</i>		0,00	0,00	0,00	0,00	0,00	0,00	
1000612	Infrastrukturmaßnahmen Straßenbau und Straßenbeleu								
	Auszahlungen - Investitionen - Mittelverwendung	2.323.899,00	785.000,00	243.000,00	0,00	0,00	0,00	0,00	3.351.900,00
	Einzahlungen - Finanzierung - Mittelherkunft	2.323.899,00	785.000,00	243.000,00	0,00	0,00	0,00	0,00	3.351.900,00
		0,00	0,00	0,00	0,00	0,00	0,00	0,00	0,00
	<i>inklusive Vorjahre (gerundet)</i>		0,00	0,00	0,00	0,00	0,00	0,00	
1000815	Umgestaltung Stadtpark (2025 bis 2026)								
	Auszahlungen - Investitionen - Mittelverwendung	0,00	315.000,00	0,00	0,00	0,00	0,00	0,00	315.000,00
	Einzahlungen - Finanzierung - Mittelherkunft	0,00	315.000,00	0,00	0,00	0,00	0,00	0,00	315.000,00
		0,00	0,00	0,00	0,00	0,00	0,00	0,00	0,00
	<i>inklusive Vorjahre (gerundet)</i>		0,00	0,00	0,00	0,00	0,00	0,00	

Salden Finanzierungsergebnisse		RA Vorjahre	VA 2025	VA 2026	Plan 2027	Plan 2028	Plan 2029	Plan 2030	Plan Gesamt (gerundet)
1850000	Generalsanierung Wasserwerk + Hochbehälter (2025 t								
	Auszahlungen - Investitionen - Mittelverwendung	0,00	0,00	341.500,00	141.100,00	33.400,00	0,00	0,00	516.000,00
	Einzahlungen - Finanzierung - Mittelherkunft	0,00	0,00	341.500,00	141.100,00	33.400,00	0,00	0,00	516.000,00
		0,00	0,00	0,00	0,00	0,00	0,00	0,00	0,00
	<i>inklusive Vorjahre (gerundet)</i>		0,00	0,00	0,00	0,00	0,00	0,00	
Saldo Investive Einzelvorhaben		-968.415,54	968.400,00	0,00	0,00	0,00	0,00	0,00	0,00
	<i>inklusive Vorjahre (gerundet)</i>		0,00	0,00	0,00	0,00	0,00	0,00	
Saldo der gesamten Investitionstätigkeit		-968.415,54	968.400,00	0,00	0,00	0,00	0,00	0,00	0,00
	<i>inklusive Vorjahre (gerundet)</i>		0,00	0,00	0,00	0,00	0,00	0,00	

Nachweis der sonstigen Investitionen (nur VC 2)

Vorhaben	Vorhabensbezeichnung		VA 2025	VA 2026	Plan 2027	Plan 2028	Plan 2029	Plan 2030
Konto	Bezeichnung							
2200100	Sonstige Investitionen (nicht Projektbezogen) (2020 bis 2099)		519.700,00	211.500,00	68.500,00	60.500,00	48.500,00	46.500,00
	Auszahlungen - Investitionen - Mittelverwendung		519.700,00	211.500,00	68.500,00	60.500,00	48.500,00	46.500,00
	Anschaffungs- oder Herstellungskosten		519.700,00	211.500,00	68.500,00	60.500,00	48.500,00	46.500,00
1/010000-042000	Amtsausstattung		25.000,00	23.000,00	20.000,00	20.000,00	20.000,00	20.000,00
1/010000-070000	Aktivierungsfähige Rechte (immaterielle Vermögenswerte)		500,00					
1/031000-070000	Aktivierungsfähige Rechte (immaterielle Vermögenswerte)							
1/131000-070000	Aktivierungsfähige Rechte (immaterielle Vermögenswerte)							
1/164000-006000/1	Sonstige Grundstückseinrichtungen FF Schrems							
1/180000-020000	Maschinen und maschinelle Anlagen							
1/211000-020000	Maschinen und maschinelle Anlagen							
1/211000-042000	Amts-, Betriebs- und Geschäftsausstattung			20.000,00		10.000,00		
1/211000-042200	Schulmöbel, Lehrmittel		5.000,00	5.000,00	5.000,00	5.000,00	5.000,00	5.000,00
1/211000-070000	Aktivierungsfähige Rechte (immaterielle Vermögenswerte)							
1/240000-006000	Sonstige Grundstückseinrichtungen		3.000,00	3.000,00	3.000,00	5.000,00	5.000,00	3.000,00
1/240000-042300	Betriebsausstattung		2.000,00	2.000,00	2.000,00	2.000,00	2.000,00	2.000,00
1/240000-070000	Aktivierungsfähige Rechte (immaterielle Vermögenswerte)							
1/240100-006000	Sonstige Grundstückseinrichtungen		3.000,00					
1/240100-042000	Amts-, Betriebs- und Geschäftsausstattung							
1/240200-006000	Sonstige Grundstückseinrichtungen		2.000,00					
1/240200-042000	Amts-, Betriebs- und Geschäftsausstattung		500,00					
1/251000-020000	Maschinen und maschinelle Anlagen							
1/251000-042000	Amtsausstattung		2.000,00	5.000,00	2.000,00	2.000,00	5.000,00	5.000,00
1/262000-006000	Sonstige Grundstückseinrichtungen							
1/262000-020000	Maschinen und maschinelle Anlagen							
1/262000-050000	Sonderanlagen							

Vorhaben	Vorhabensbezeichnung		VA 2025	VA 2026	Plan 2027	Plan 2028	Plan 2029	Plan 2030
Konto	Bezeichnung							
1/269000-006000	Sonstige Grundstückseinrichtungen							
1/273000-042000	Amts-, Betriebs- und Geschäftsausstattung							
1/320000-042000	Ankauf Instrumente		1.500,00	1.500,00	1.500,00	1.500,00	1.500,00	1.500,00
1/360000-042000	Amts-, Betriebs- und Geschäftsausstattung							
1/362000-050000	Sonderanlagen							
1/381000-042000	Amts-, Betriebs- und Geschäftsausstattung							
1/423000-040000	Fahrzeuge		27.700,00					
1/423000-042110	Ankauf von Betriebsausstattung		1.000,00					
1/520000-042000	Amts-, Betriebs- und Geschäftsausstattung							
1/522000-050000	Sonderanlagen							
1/612000-020000	Maschinen und maschinelle Anlagen							
1/640000-005000	Anlagen zu Straßenbauten		5.000,00					
1/649000-005000	Anlagen zu Straßenbauten							
1/770000-042000	Amts-, Betriebs- und Geschäftsausstattung							
1/815000-006000	Sonstige Grundstückseinrichtungen		11.000,00	10.000,00	10.000,00	10.000,00	10.000,00	10.000,00
1/815000-020000	Ankauf Maschinen und maschinelle Anlagen		5.000,00					
1/816000-042000	Amts-, Betriebs- und Geschäftsausstattung							
1/817000-006000	Sonstige Grundstückseinrichtungen		25.000,00		25.000,00			
1/817000-010000	Gebäude und Bauten							
1/817000-020000	Maschinen und maschinelle Anlagen							
1/817000-030000	Werkzeuge		5.000,00					
1/817000-042000	Amts-, Betriebs- und Geschäftsausstattung							
1/817000-050000	Sonderanlagen			59.000,00				
1/817000-050100	Sonderanlagen (Errichtung Urnengräber Langschwarza)		27.600,00					
1/820000-006000	Sonstige Grundstückseinrichtungen		20.000,00					
1/820000-020000	Ankauf von Maschinen und maschinelle Anlagen		10.000,00					

Voranschlag 2026

Stadtgemeinde Schrems

Nachweis der sonstigen Investitionen (nur VC 2)

Vorhaben	Vorhabensbezeichnung		VA 2025	VA 2026	Plan 2027	Plan 2028	Plan 2029	Plan 2030
Konto	Bezeichnung							
1/820000-070000	Aktivierungsfähige Rechte (immaterielle Vermögenswerte)							
1/821000-020000	Maschinen und maschinelle Anlagen		100.000,00	50.000,00				
1/821000-040000	Fahrzeuge-Ankauf							
1/831000-006000	Sonstige Grundstückseinrichtungen							
1/840000-000000	Bebaute Grundstücke			25.000,00				
1/840000-001000	Erwerb von Grundstücken		135.000,00	3.000,00				
1/850000-004000	Wasser- und Abwasserbauten und -anlagen							
1/850000-020000	Ankauf von Maschinen und maschinellen Anlagen		5.000,00	5.000,00		5.000,00		
1/850000-042000	Amts-, Betriebs- und Geschäftsausstattung		2.800,00					
1/851000-020000	Ankauf von Maschinen und maschinellen Anlagen		5.000,00					
1/851000-040000	Fahrzeuge		67.000,00					
1/851000-042000	Amts-, Betriebs- und Geschäftsausstattung							
1/852000-042000	Amts-, Betriebs- und Geschäftsausstattung							
1/853000-020000	Maschinen und maschinelle Anlagen		23.100,00					
1/900000-070000	Aktivierungsfähige Rechte (immaterielle Vermögenswerte)							
Finanzierungsergebnis 2200100			-519.700,00	-211.500,00	-68.500,00	-60.500,00	-48.500,00	-46.500,00

Dienstpostenplan
- interne Anlage b

Dienstpostenplan Voranschlag 2026

Bis Dienstposten-Nr: 999999

Verwendungszweig <small>(NÖ GBedG 2025)</small>	Verwendung <small>(NÖ GBedG 2025)</small>	Bezeichnung des Dienstzweiges <small>(GBDO/GVBG)</small>	Dienstzweig Nr. <small>(GBDO/GVBG)</small> Tätigkeitsprofil <small>(NÖ GBedG 2025)</small>	Zahl der Dienstposten	Verwendungs- bzw. Entlohnungsgruppe		Funktionsdienstposten					Hinweis	
					<small>(GBDO/GVBG)</small>	<small>(NÖ GBedG 2025)</small>	Zahl der Funktions- dienst- posten	Art des Funktions- dienstpostens <small>(§ 2 Abs. 3 lit a - d GBDO)</small> <small>(§ 6 Abs. 3 Z 1 - 4 NÖ GBedG 2025)</small>	Bezeichnung	Funktions- gruppe <small>(GBDO / GVBG)</small> <small>(NÖ GBedG 2025)</small>	Personal- zulage		
Verwaltungsdienst	Höherer Dienst	Höherer Verwaltungsdienst	44 / 4.3.	1,00	7	/	V3	1	a / 1	Leitende Gemeindebedienstete	9 / FL4	Ja	
Verwaltungsdienst	Fachdienst	Verwaltungsfachdienst	71 / 4.1.	8,00	5	/	V1		/		/		
Verwaltungsdienst	Gehobener Dienst	Verwaltungsfachdienst	71 / 4.1.	1,00	5	/	V1	1	b / 2	Leiter des Meldeamts	7 / FL2	Ja	derzeit unbesetzt
Verwaltungsdienst	Gehobener Dienst	Verwaltungsfachdienst	71 / 4.1.	1,00	5	/	V1	1	b / 2	Leiter der Abteilung Infrastruktur	7 / FL2	Ja	
Verwaltungsdienst	Gehobener Dienst	Verwaltungsfachdienst	71 / 4.1.	1,00	5	/	V1	1	b / 2	Leiter des Bauamts	7 / FL2	Ja	
Verwaltungsdienst	Gehobener Dienst	Standesbeamten-(oder Staatsbürgerschafts-)fachdienst	70 / 4.1.	1,00	5	/	V1	1	b / 2	Leiter Standesamt- und Staatbürgerschaftsverband	7 / FL2	Ja	
Verwaltungsdienst	Fachdienst	Rechnungsfachdienst	69 / 4.1.	4,00	5	/	V1		/		/		
Verwaltungsdienst	Gehobener Dienst	Rechnungsfachdienst	69 / 4.1.	1,00	5	/	V1	1	b / 2	Leiter der Finanzverwaltung	7 / FL2	Ja	
Hilfsdienst	Hilfsdienst	Hilfsdienst mit einschlägigen Vorkenntnissen (z.B. Bauhilfsarbeiter, Hilfskoch, Amtswart, Postbote, Portier, Telefonist)	15 / 1.1.	25,00	2	/	A1		/		/		
Assistenzdienst	Assistenzdienst	Mittlerer Dienst an Archiven, Bibliotheken, Museen und Sammlungen	76 / 2.3.	1,00	4	/	A2		/		/		
Elementar- und sozialpädagogischer Dienst	Fachdienst	Kindergartenhilfsdienst	12 / 7.1.	31,00	3	/	P1		/		/		
Elementar- und sozialpädagogischer Dienst	Gehobener Dienst	Erzieherfachdienst	60 / 7.1.	1,00	5	/	P1		/		/		
Technischer Dienst	Fachdienst	Facharbeiter	2 / 3.1.	1,00	5	/	T1	1	d / 4	Leiter der Hausbetreuung Schulkomplex Schrems	6 / FE1		
Technischer Dienst	Fachdienst	Facharbeiter	2 / 3.1.	1,00	5	/	T1	1	d / 4	Küchenleiter des Schüler- und Lehrlingsheimes	6 / FE1		
Technischer Dienst	Fachdienst	Facharbeiter	2 / 3.1.	27,00	5	/	T1		/		/		
Technischer Dienst	Fachdienst	Facharbeiter	2 / 3.1.	1,00	5	/	T1	1	b / 2	Leiter des Städtischen Bauhofs	7 / FL2	Ja	
Hilfsdienst	Hilfsdienst	Hilfsdienst	17 / 1.1.	6,00	1	/	A1		/		/		
Assistenzdienst	Assistenzdienst	Angelernter Arbeiter	11 / 2.1.	4,00	3	/	A2		/		/		

Personaldaten iSd ÖStp (Anlage 4)

Gruppe 1 - gesamt	Dienstverhältnis zu Gemeinde, dienstleistend in einer Dienststelle, bezahlt aus dem Budget von Gemeinde		Personalaufwendungen				
	Köpfe ³⁾	VBÄ ³⁾	davon melden Gemeinden optional				gesamt
Bezüge (Unterklasse 50-52)			Nebengebühren (Unterklasse 56)	Dienstgeberbeiträge (Unterklasse 58)	Weitere Aufwendungen	Kontenklasse 5 ²⁾	
Beamtinnen und Beamte	k.A.	k.A.	0,00				
Vertragsbedienstete	113,00	88,00	3.539.300,00				
KV-Bedienstete (Kollektivvertrag)	k.A.	k.A.	57.800,00				
Nicht zuordenbar	k.A.	k.A.					
Summe	114,00	89,00	3.597.100,00	210.500,00	938.200,00	9.500,00	4.755.300,00
darunter (Teilmengen der Gruppe 1)			Länder und Gemeinden melden optional				
	Köpfe ³⁾	VBÄ ³⁾	Bezüge (Unterklasse 50-52)	Nebengebühren (Unterklasse 56)	Dienstgeberbeiträge (Unterklasse 58)	Weitere Aufwendungen	Kontenklasse 5 ²⁾
Musikschullehrerinnen und -lehrer	k.A.	k.A.					
Elementarpädagoginnen und -pädagogen	k.A.	k.A.					
Bedienstete nicht-ausgliederter Krankenanstalten	k.A.	k.A.					
Lehrlinge	k.A.	k.A.					
Summe	k.A.	k.A.					

Gruppe 2 - gesamt	Dienstverhältnis zu Gemeinde, nicht dienstleistend bei Gemeinde ¹⁾ , bezahlt aus dem Budget von Gemeinde		Personalaufwendungen				
	Köpfe ³⁾	VBÄ ³⁾	davon melden Gemeinden optional				gesamt
Bezüge (Unterklasse 50-52)			Nebengebühren (Unterklasse 56)	Dienstgeberbeiträge (Unterklasse 58)	Weitere Aufwendungen	Kontenklasse 5 ²⁾	
Beamtinnen und Beamte	k.A.	k.A.					
Vertragsbedienstete	8,00	k.A.					
Nicht zuordenbar	k.A.	k.A.					
Summe	8,00	k.A.					

Gruppe 2 - nach Rechnungsträger		Köpfe	VBÄ
Einheit: Landespolizeidirektion NÖ			
Refundierung des Personalaufwandes? Ja/Nein	Ja		
Anzahl Bedienstete		1,0	0,3
Einheit: Neue NÖ Mittelschule			
Refundierung des Personalaufwandes? Ja/Nein	Ja		
Anzahl Bedienstete		6,0	3,6
Einheit: Standesamt- und Staatsbürgerschaftsver			
Refundierung des Personalaufwandes? Ja/Nein	Ja		
Anzahl Bedienstete		1,0	1,0

Beamtinnen und Beamte - Pensionistinnen und Pensionisten zum 31.12.2026			
	Köpfe ³⁾	Ø-Pensions- höhe /Mt. ⁴⁾	
Ruhegenussbezieherinnen und -bezieher	k.A.		
Hinterbliebene ⁵⁾	k.A.		
Neue Ruhegenussbezieherinnen und -bezieher im Bezugsjahr 2026			
	Köpfe ³⁾	Ø-Pensions- antrittsalter	Ø-Pensions- höhe /Mt. ⁴⁾
Alterspension ⁶⁾	k.A.		
Dienstunfähigkeit ⁷⁾	k.A.		
vorzeitige Pensionierung mit Abschlag ⁸⁾	k.A.		
vorzeitige Pensionierung ohne Abschlag ⁹⁾	k.A.		
Pensionierungen gesamt	k.A.	0,0	0,0
Gesamter Pensionsaufwand für das Bezugsjahr 2026	69.200,00		
<p>1) gemäß den Vorgaben in Artikel 14 Abs. 2 lit. c OStP 2012 2) Personalrückstellungen und Sachbezüge sind in diese Anlage nicht aufzunehmen 3) Aus Datenschutzgründen wird dieses Feld erst ab 6 betroffenen Personen ausgewiesen 4) Durchschnittspension im Dezember laut Personalstatistik-Festlegungen ohne Sonderzahlungen, ohne Pflegegeld und ohne sonstige Transferleistungen; brutto 5) Witwen-, Witwer-, Waisenversorgungsbezüge und vergleichbare Leistungen 6) Ruhebezüge aufgrund eines Übertritts in den Ruhestand oder einer vergleichbaren Regelung iSd § 13 BDG 1979 7) Ruhebezüge aufgrund einer Ruhstandsversetzung wegen dauernder Dienstunfähigkeit iSd § 14 BDG 1979 8) Ruhebezüge aufgrund einer vorzeitigen Ruhstandsversetzung mit Abschlag iSd §§ 15b, 15c oder 236d BDG 1979 9) Ruhebezüge aufgrund einer vorzeitigen Ruhstandsversetzung ohne Abschlag 10) Inkl. Musikschullehrerinnen und -lehrer sowie Elementarpädagoginnen und -pädagogen 11) Darunter sind Personalgestellungen bei Beteiligungen iSd § 23 VRV 2015 sowie sonstige Personalgestellungen, zB bei anderen Gebietskörperschaften und Körperschaften öffentlichen Rechts zu verstehen.</p>			

Querschnitt (Anlage 5b)

Voranschlag 2026

Stadtgemeinde Schrems

Querschnitt (Anlage 5b)

VQS- Zuordnung Pos. der MVAG	Bezeichnung	Anmerkungen	Gesamt-Haushalt	Haushalt ohne Quasi-KG	Quasi-KG ²	
Mittelaufbringung (Erträge bzw. Einzahlungen und erhaltene Kapitaltransfers)						
10	3111	Einzahlungen aus eigenen Abgaben	4.487.600,00	4.487.600,00		
11	2112	Erträge aus Ertragsanteilen	5.600.000,00	5.600.000,00		
12	2113, 2114, 2115	Erträge aus Gebühren, Leistungen, Besitz und wirtschaftlicher Tätigkeit	5.374.800,00	2.622.500,00	2.752.300,00	
13	2116	Erträge aus Veräußerungen, sonstige Erträge	ohne Gruppe (Konto) 806, 807, 899	203.000,00	202.000,00	1.000,00
14	2117	Nicht finanzierungswirksame operative Erträge	ohne Gruppe (Konto) 817, 819, 891			
15	212x	Erträge aus Transfers	ohne Gruppe (Konto) 813	2.776.200,00	2.712.200,00	64.000,00
16	213x	Finanzerträge	ohne Gruppe (Konto) 818, 821, 825, 826	100,00	100,00	
17	333x	Erhaltene Kapitaltransfers		369.200,00	3.500,00	365.700,00
19	Summe 1 (Mittelaufbringung bereinigt) ³		18.810.900,00	15.627.900,00	3.183.000,00	
Mittelverwendung (Aufwendungen)						
20	2211, 2212, 2213	Finanzierungswirksamer Personalaufwand	4.755.300,00	4.330.000,00	425.300,00	
21	2221 - 2225	Finanzierungswirksamer Sachaufwand	ohne Gruppe (Konto) 799	4.959.500,00	3.886.800,00	1.072.700,00
22	2226	Verluste aus dem Abgang von Anlagevermögen, Rückstellungen für ausstehende Rechnungen	nur Gruppe (Konto) 683, 688			
23	223x	Transferaufwand	ohne Gruppe (Konto) 696, 761	6.313.700,00	5.772.500,00	541.200,00
24	224x	Finanzaufwand	ohne Gruppe (Konto) 652, 654, 682, 694, 697, 699	699.900,00	412.800,00	287.100,00
29	Summe 2 (Mittelverwendung bereinigt) ³		16.728.400,00	14.402.100,00	2.326.300,00	
Vermögensbildung (Sachanlagevermögen), inkl. Vorräte						
30	341x	Immaterielle Vermögenswerte und Sachanlagen (Zugang/Auszahlungen)	ohne Gruppe (Konto) 080-083	4.471.100,00	1.676.300,00	2.794.800,00
31	331x	Immaterielle Vermögenswerte und Sachanlagen (Abgang/Einzahlungen)	ohne Gruppe (Konto) 080-083, 800-806 (Abgang mit Minus erfassen)			
32	3221	Vorräte (Saldo/Auszahlungen)	ohne Unterklasse 40-48			
39	Summe 3 (Vermögensbildung bereinigt) ³		4.471.100,00	1.676.300,00	2.794.800,00	
49	Saldo = Summe 1 - Summe 2 - Summe 3		-2.388.600,00	-450.500,00	-1.938.100,00	

VQS- Zuordnung Pos. der MVAG	Bezeichnung	Anmerkungen	Gesamt-Haushalt	Haushalt ohne Quasi-KG	Quasi-KG ²	
Überrechnung Quasi-Kapitalgesellschaften (Quasi-KG) gemäß ESVG						
50	2301	Entnahmen von Haushaltsrücklagen	n.a.	n.a.		
51	2401	Zuweisungen an Haushaltsrücklagen	n.a.	n.a.		
52	332x	Einzahlungen aus der Rückzahlung von Darlehen sowie gewährten Vorschüssen	n.a.	n.a.		
		ohne Gruppe (Konto) 273, 280-282				
53	342x	Auszahlungen aus der Gewährung von Darlehen sowie gewährten Vorschüssen	n.a.	n.a.		
		ohne Gruppe (Konto) 273, 280-282				
54	351x	Einzahlungen aus der Aufnahme von Finanzschulden	n.a.	n.a.	2.632.300,00	
55	361x	Auszahlungen aus der Tilgung von Finanzschulden	n.a.	n.a.	-621.700,00	
<hr/>						
59	Überrechnung Quasi-KG Summe aus Position 49 (Quasi-KG) und Position 50 bis 55			n.a.	n.a.	72.500,00
60	Finanzierungssaldo (Voranschlag) aus Position 49 (Haushalt ohne Quasi- KG) und Position 59 (Quasi-KG) ¹			n.a.	-378.000,00	n.a.
61	Erläuterungen der Gebietskörperschaft (optional)					

1) Entsprechend den Bestimmungen des Artikel 15 Abs. 1 Österreichischer Stabilitätspakt sind die Daten bzw. Grobplanungen der Gemeinden landesweise im Wege der Länder vorzulegen, das ausgewiesene Einzelergebnis der Gemeinde zum Finanzierungssaldo gemäß Pos. 60 hat nur bedingte Aussagekraft für das Gesamtergebnis der Haushaltskoordinierung.

2) Quasi-Kapitalgesellschaften außerhalb des Sektors Staat gemäß ESVG (Ansatz 85-86).

3) Mittelaufbringung und -verwendung sowie Vermögensbildung bereinigt näherungsweise im Sinne der Einnahmen und Ausgaben gemäß ESVG.

Nachweis über Transferzahlungen (Anlage 6a)

Haushaltskonto	Bezeichnung Ansatz	Bezeichnung Post	Summe Einzahlungen	Summe Auszahlungen
Transferzahlungen von/an Bund, Bundesfonds, Bundeskammern				
Gesamtsumme Transferzahlungen von/an Bund, Bundesfonds, Bundeskammern			6.447.300,00	0,00
Summe Kapitaltransfers			157.500,00	0,00
Summe Transfers			6.289.800,00	0,00
2/211000+861000	Volksschule	Transfers von Ländern, Landesfonds und Landeskammern	22.000,00	
2/211000+861100	Volksschule	Transfers von Ländern, Landesfonds und Landeskammern	36.800,00	
2/211000+862000	Volksschule	Transfers von MS-Gemeinden	180.000,00	
2/240000+861000	Kindergärten	Transfers von Ländern, Landesfonds und Landeskammern	120.000,00	
2/240000+861120	Kindergärten	Transfers von Ländern, Landesfonds und Landeskammern	3.600,00	
2/240000+863000	Kindergärten	Transfers von sonstigen Trägern öffentlichen Rechts und Sozialversicherungsträgern	25.000,00	
2/240100+861000	Tagesbetreuung "Storchennest"	Transfers von Ländern, Landesfonds und Landeskammern	120.000,00	
2/273000+861000	Volksbüchereien	Transfers von Ländern, Landesfonds und Landeskammern	1.400,00	
2/520000+861000	Natur- und Landschaftsschutz	Transfers von Ländern, Landesfonds und Landeskammern	30.300,00	
2/749000+861000	Sonstige Einrichtungen und Maßnahmen	Transfers von Ländern, Landesfonds und Landeskammern	500,00	
2/815000+863000	Park- und Gartenanlagen, Kinderspielplätze	Teilersatz Personalkosten AMS	25.000,00	
2/850000+860000	Betriebe der Wasserversorgung	Zuschuss Kommunalkredit	700,00	
2/851000+860000	Betriebe der Abwasserbeseitigung	Zuschuss Kommunalkredit	63.300,00	
2/921000+861000	Zwischen Ländern und Gemeinden geteilte Abgaben	Transfers von Ländern, Landesfonds und Landeskammern	13.700,00	
2/925000+859400	Ertragsanteile an gemeinschaftlichen Bundesabgaben	Ertragsanteile nach dem ABVS	5.600.000,00	
2/941000+860000	Sonstige Finanzzuweisungen nach dem FAG	Laufende Transferzahlungen von Bund und Bundesfonds	47.500,00	
6/850006+300742	Betriebe der Wasserversorgung - Generalsanierung Wasserwerk + Hochbehälter	Kapitaltransfers von Bund, Bundesfonds und Bundeskammern - KIG 2025	157.500,00	
Transferzahlungen von/an Länder, Landesfonds, Landeskammern			224.300,00	32.200,00
Gesamtsumme Transferzahlungen von/an Länder, Landesfonds, Landeskammern			224.300,00	32.200,00
Summe Kapitaltransfers			0,00	0,00
Summe Transfers			224.300,00	32.200,00
2/024000+816300	Wahlamt	Kostenbeiträge (Kostenersätze für Durchführung Wahlen)	10.000,00	
2/211000+861200	Volksschule	Transfers von Ländern, Landesfonds und Landeskammern	35.200,00	
2/220000+816600	Berufsbildende Pflichtschulen	Ersatz Zahlungen LBS	65.000,00	
2/270000+861130	Volkshochschulen	Subvention des Landes	600,00	
2/363000+861000	Altstadterhaltung und Ortsbildpflege	Transfers von Ländern, Landesfonds und Landeskammern	5.500,00	
2/423000+861131	Essen auf Rädern	Subvention des Landes	25.000,00	
2/562000+861000	Sprengelbeiträge	Transfers von Ländern, Landesfonds und Landeskammern	45.000,00	
2/612000+861120/12	Gemeindestraßen	Transfers von Ländern, Landesfonds und Landeskammern	2.600,00	
2/612100+861022	Gemeindestraßen	Transfers von Ländern, Landesfonds und Landeskammern	2.000,00	
2/612100+861023	Gemeindestraßen	Transfers von Ländern, Landesfonds und Landeskammern	4.900,00	
2/612100+861024	Gemeindestraßen	Transfers von Ländern, Landesfonds und Landeskammern	10.000,00	
2/640000+861000	Einrichtung und Maßnahmen der Strassenverkehrsordnung	Transfers von Ländern, Landesfonds und Landeskammern	1.000,00	

Voranschlag 2026

Stadtgemeinde Schrems

Nachweis über Transferzahlungen (Anlage 6a)

Haushaltskonto	Bezeichnung Ansatz	Bezeichnung Post	Summe Einzahlungen	Summe Auszahlungen
Transferzahlungen von/an Länder, Landesfonds, Landesammern				
Gesamtsumme Transferzahlungen von/an Länder, Landesfonds, Landesammern			224.300,00	32.200,00
Summe Kapitaltransfers			0,00	0,00
Summe Transfers			224.300,00	32.200,00
2/815000+861000	Park- und Gartenanlagen, Kinderspielplätze	Transfers von Ländern, Landesfonds und Landesammern	16.800,00	
2/816000+871000	Öffentliche Beleuchtung und öffentliche Uhren	Kapitaltransfers aus Gemeinde-Bedarfszuweisungsmitteln (Energiespar BZ)	700,00	
1/419000-751000	Sonstige Einrichtungen und Maßnahmen	Sozialhilfe Wohnsitzgemeindebeitrag		32.200,00
Transferzahlungen von/an Gemeinden, Gemeindeverbände, Gemeindefonds				
Gesamtsumme Transferzahlungen von/an Gemeinden, Gemeindeverbände, Gemeindefonds			0,00	639.100,00
Summe Kapitaltransfers			0,00	0,00
Summe Transfers			0,00	639.100,00
1/212000-752000	Mittelschulen	Transfers an Gemeinden, Gemeindeverbände (ohne marktbestimmte Tätigkeit) und Gemeindefonds		639.100,00
Transferzahlungen von/an Sozialversicherungsträger				
Gesamtsumme Transferzahlungen von/an Sozialversicherungsträger			0,00	154.100,00
Summe Kapitaltransfers			0,00	0,00
Summe Transfers			0,00	154.100,00
1/022000-752600	Standesamt	Beitrag an Standesamts- und Staatsbürgerschaftsverband		149.200,00
1/639000-752900	Sonstige Einrichtungen und Maßnahmen	Beitrag-Wasserverband, Braunaubach-Reissbach		4.900,00
Transferzahlungen von/an sonst. Träger des öffentlichen Rechts				
Gesamtsumme Transferzahlungen von/an sonst. Träger des öffentlichen Rechts			14.700,00	0,00
Summe Kapitaltransfers			0,00	0,00
Summe Transfers			14.700,00	0,00
2/010000+828400	Gemeindeamt	Rückersätze von Ausgaben (Sta+Stbv)	4.200,00	
2/010000+863000	Gemeindeamt	Transfers von sonstigen Trägern öffentlichen Rechts und Sozialversicherungsträgern	10.000,00	
2/381000+863000	Massnahmen der Kulturpflege	Transfers von sonstigen Trägern öffentlichen Rechts und Sozialversicherungsträgern	500,00	
Gesamtsumme			6.686.300,00	825.400,00

Nachweis über Haushaltsrücklagen und Zahlungsmittelreserven
(Anlage 6b)

Haushaltsrücklagen			Rücklagenstand			Rücklagenstand	Zahlungsmittelreserven		
Nr.	Verwendungszweck	Ansatz	31.12.2025	Zuweisungen	Entnahmen	31.12.2026	31.12.2025	31.12.2026	Konto-/Sparbuchnummer
8/9990935/00001	Allgemeine Haushaltsrücklage Rücklage aus 40% des Saldos der Eröffnungsbilanz	912000	7.071.200,00			7.071.200,00			
Allgemeine Haushaltsrücklagen			7.071.200,00	0,00	0,00	7.071.200,00	0,00	0,00	
8/9997935/00001	Haushaltspotential Rücklage	990000	0,00			0,00			
Haushaltspotential Rücklage			0,00	0,00	0,00	0,00	0,00	0,00	
Gesamtsummen			7.071.200,00	0,00	0,00	7.071.200,00	0,00	0,00	

Einzelnachweis über Finanzschulden und Schuldendienst
(Anlage 6c)

Darlehensgeber	Ansatz	Staat	Laufzeit	Darlehenshöhe Gesamt	Buchwert 31.12.2025	Zugang	Tilgung	Zinsen	Summe Schuldendienst	Schuldendienst- ersätze	Buchwert 31.12.2026	Netto Schuldendienst
Verwendung	Währung/Zinssatz		Zinsindikator									
Aktenzahl												
1. Darlehen für Investitionszwecke												
1.1. ... von Trägern des öffentlichen Rechts												
1.1.1. ... von Bund, Bundesfonds, Bundeskammern												
1.1.2. ... von Ländern, Landesfonds, Landeskammern												
1.1.3. ... von Gemeinden, Gemeindeverbänden, Gemeindefonds												
1.1.4. ... von Sozialversicherungsträgern												
1.1.5. ... von sonstigen Trägern des öffentlichen Rechts												
1.2. ... von Beteiligungen der Gebietskörperschaft (ohne Finanzunternehmen)												
1.3. ... von Unternehmen (ohne Beteiligungen und ohne Finanzunternehmen)												
1.4. ... von Finanzunternehmen												
1.4.1. ... von Finanzunternehmen im Inland												
3937/61	850002	AT	2020 - 2045	330.000,00	270.200,00		10.900,00	6.900,00	17.800,00		259.300,00	17.800,00
Waldviertler Sparkasse Bank AG				1.100.000,00								
WVA BA 29 + ABA BA 30, Sanierungen + Erweiterungen 2020 + 2021, Aufteilung 70 % ABA und 30 % WVA				EUR/2,486%								
AT44 2027 2000 0729 9€				euribor6m								
3937/61	851002	AT	2020 - 2045	770.000,00	630.400,00		25.500,00	16.100,00	41.600,00		604.900,00	41.600,00
Waldviertler Sparkasse Bank AG				1.100.000,00								
WVA BA 29 + ABA BA 30, Sanierungen + Erweiterungen 2020 + 2021, Aufteilung 70 % ABA und 30 % WVA				EUR/2,486%								
AT44 2027 2000 0729 9€				euribor6m								
3937/21125	211000	AT	2025 - 2045	2.200.000,00	1.508.200,00	647.800,00	88.000,00	53.500,00	141.500,00		2.068.000,00	141.500,00
Waldviertler Sparkasse Bank AG												
Sanierung Schulkomplex , Ausfinanzierung				EUR/2,599%								
AT02 2027 2000 0740 2€				euribor6m								

Voranschlag 2026

Stadtgemeinde Schrems

Einzelnachweis über Finanzschulden und Schuldendienst (Anlage 6c)

Darlehensgeber	Ansatz	Staat	Laufzeit	Darlehenshöhe Gesamt	Buchwert 31.12.2025	Zugang	Tilgung	Zinsen	Summe Schuldendienst	Schuldendienst- ersätze	Buchwert 31.12.2026	Netto Schuldendienst
Verwendung Aktenzahl	Währung/Zinssatz Zinsindikator											
3937/612300 Waldviertler Sparkasse Bank AG Siedlung Langeegg Straßenbau AT22 2027 2000 0740 2i	612300	AT	2024 - 2035	230.000,00	259.200,00		9.300,00	10.500,00	19.800,00		249.900,00	19.800,00
10145/4 HYPO NOE Gruppe Bank AG Hochwasserschutzmaßnahmen 2017 0466-273007	639000	AT	2017 - 2042	150.000,00	105.900,00		5.800,00	1.000,00	6.800,00		100.100,00	6.800,00
10145/35 HYPO NOE Gruppe Bank AG Kanalbau Gebharts, Vorhaben 35 0466-307807	851120	AT	2018 - 2043	141.200,00	106.500,00		5.400,00	1.000,00	6.400,00		101.100,00	6.400,00
10145/42 HYPO NOE Gruppe Bank AG ABA Schrems SPS/DFÜ und PLS, Vorhaben 42 0466-273104	851142	AT	2017 - 2042	140.000,00	99.300,00		4.900,00	2.800,00	7.700,00		94.400,00	7.700,00
10145/47 HYPO NOE Gruppe Bank AG Kanal- u. Wasserleitungssanierung, Niederschrems Straße 2016, Vorhaben 47 0466-258903	851147	AT	2016 - 2041	297.000,00	206.100,00		10.300,00	6.100,00	16.400,00		195.800,00	16.400,00
10145/48 HYPO NOE Gruppe Bank AG Ankauf HLF1 für FF Langeegg, Vorhaben 48 0466-259101	164000	AT	2016 - 2026	60.000,00	6.600,00		6.600,00	200,00	6.800,00			6.800,00
10145/49 HYPO NOE Gruppe Bank AG Straßensanierung Gazeile 2016, (Nebenanlagen), Vorhaben 49 0466-259209	612100	AT	2016 - 2026	75.000,00	7.500,00		7.500,00	200,00	7.700,00			7.700,00

Voranschlag 2026

Stadtgemeinde Schrems

Einzelnachweis über Finanzschulden und Schuldendienst (Anlage 6c)

Darlehensgeber	Ansatz	Staat	Laufzeit	Darlehenshöhe Gesamt	Buchwert 31.12.2025	Zugang	Tilgung	Zinsen	Summe Schuldendienst	Schuldendienst- ersätze	Buchwert 31.12.2026	Netto Schuldendienst
Verwendung Aktenzahl	Währung/Zinssatz Zinsindikator											
10145/50 HYPO NOE Gruppe Bank AG Ankauf HLF2 für FF Pürbach 0466-272906	164300	AT	2017 - 2027 EUR/2,727% euribor6m	70.400,00	11.400,00		7.500,00	400,00	7.900,00		3.900,00	7.900,00
10145/52 HYPO NOE Gruppe Bank AG Ankauf FF-Fahrzeug HLF3 , FF Schrems 0466-329401	163100	AT	2020 - 2029 EUR/2,487% euribor6m	157.000,00	72.600,00		14.400,00	400,00	14.800,00		58.200,00	14.800,00
10145/53 HYPO NOE Gruppe Bank AG Umbau Stadtamt, Vorhaben 53 0466-307602	010100	AT	2018 - 2038 EUR/2,858% euribor6m	3.200.000,00	1.472.200,00		113.300,00	41.300,00	154.600,00		1.358.900,00	154.600,00
10145/58 HYPO NOE Gruppe Bank AG ABA BA 29 und WVA BA 28 , Baulanderschließung KG Langschwarza, (Ausfinanzierung) 0466-449903	851001	AT	2023 - 2048 EUR/2,450% euribor3m	188.000,00	169.200,00		6.500,00	2.700,00	9.200,00		162.700,00	9.200,00
10145/59 HYPO NOE Gruppe Bank AG Fuhrpark Ankauf LKW Mercedes 0466-329509	821200	AT	2020 - 2029 EUR/2,487% euribor6m	137.000,00	63.300,00		12.500,00	300,00	12.800,00		50.800,00	12.800,00
10145/61 HYPO NOE Gruppe Bank AG ABA BA 30 und WVA BA 29, Sanierungen 2020, (Ausfinanzierung) 0466-449709	850002	AT	2022 - 2048 EUR/2,450% euribor3m	66.840,00 222.800,00	55.100,00		3.100,00	900,00	4.000,00		52.000,00	4.000,00
10145/61 HYPO NOE Gruppe Bank AG ABA BA 30 und WVA BA 29, Sanierungen 2020, (Ausfinanzierung) 0466-449709	851002	AT	2022 - 2048 EUR/2,450% euribor3m	155.960,00 222.800,00	128.600,00		7.100,00	2.000,00	9.100,00		121.500,00	9.100,00

Voranschlag 2026

Stadtgemeinde Schrems

Einzelnachweis über Finanzschulden und Schuldendienst (Anlage 6c)

Darlehen Darlehensgeber Verwendung Aktenzahl	Ansatz	Staat	Laufzeit	Darlehenshöhe Gesamt	Buchwert 31.12.2025	Zugang	Tilgung	Zinsen	Summe Schuldendienst	Schuldendienst- ersätze	Buchwert 31.12.2026	Netto Schuldendienst
			Währung/Zinssatz Zinsindikator									
10145/63 HYPO NOE Gruppe Bank AG ABA BA 34 und WVA BA 31, Vorhaben 63, Sanierung Budweiser Straße Teil 1 0664-81408	850005	AT	2025 - 2050 EUR/2,527% euribor6m	378.000,00 <i>1.260.000,00</i>	367.400,00		11.300,00	9.200,00	20.500,00		356.100,00	20.500,00
10145/63 HYPO NOE Gruppe Bank AG ABA BA 34 und WVA BA 31, Vorhaben 63, Sanierung Budweiser Straße Teil 1 0664-81408	851005	AT	2025 - 2050 EUR/2,527% euribor6m	882.000,00 <i>1.260.000,00</i>	857.200,00		26.400,00	21.500,00	47.900,00		830.800,00	47.900,00
10145/64 HYPO NOE Gruppe Bank AG ABA BA 35 und WVA BA 32, Vorhaben 64, Sanierung Budweiser Straße Teil 2 4664-81300	850064	AT	2024 - 2049 EUR/2,527% euribor6m	396.000,00 <i>1.320.000,00</i>	291.500,00		9.000,00	7.300,00	16.300,00		282.500,00	16.300,00
10145/64 HYPO NOE Gruppe Bank AG ABA BA 35 und WVA BA 32, Vorhaben 64, Sanierung Budweiser Straße Teil 2 4664-81300	851064	AT	2024 - 2049 EUR/2,527% euribor6m	924.000,00 <i>1.320.000,00</i>	680.300,00		20.900,00	17.100,00	38.000,00		659.400,00	38.000,00
10145/72 HYPO NOE Gruppe Bank AG Sanierung Eliasteich, Vorhaben 72 0466-354007	639100	AT	2020 - 2031 EUR/2,387% euribor6m	200.000,00	105.500,00		20.100,00	2.500,00	22.600,00		85.400,00	22.600,00
10145/84 HYPO NOE Gruppe Bank AG Ankauf und Abbruch Gebäude Langegg 30 - , Ausfinanzierung Vorhaben 84 466-499005	840000	AT	2025 - 2035 EUR/2,626% euribor6m	226.000,00	206.300,00		20.300,00	6.200,00	26.500,00		186.000,00	26.500,00

Voranschlag 2026

Stadtgemeinde Schrems

Einzelnachweis über Finanzschulden und Schuldendienst (Anlage 6c)

Darlehensgeber	Ansatz	Staat	Laufzeit	Darlehenshöhe Gesamt	Buchwert 31.12.2025	Zugang	Tilgung	Zinsen	Summe Schuldendienst	Schuldendienst- ersätze	Buchwert 31.12.2026	Netto Schuldendienst
Verwendung Aktenzahl	Währung/Zinssatz Zinsindikator											
10145/114 HYPO NOE Gruppe Bank AG Wasser und Kanalkataster, Vorhaben 12 0466-259004	850110	AT	2016 - 2041 EUR/2,977% euribor6m	85.000,00	59.000,00		3.000,00	1.800,00	4.800,00		56.000,00	4.800,00
10145/363 HYPO NOE Gruppe Bank AG Stadtkernbelebung "Schrems 2030", Vorhaben 363 0466-461903	363000	AT	2023 - 2034 EUR/2,594% euribor6m	200.000,00	170.000,00		20.000,00	4.300,00	24.300,00		150.000,00	24.300,00
10145/612 HYPO NOE Gruppe Bank AG Gemeindestraßenbau 2016, Vorhaben 612 0466-258806	612100	AT	2016 - 2026 EUR/2,959% euribor6m	50.000,00	5.000,00		5.000,00	200,00	5.200,00			5.200,00
10145/613 HYPO NOE Gruppe Bank AG Gemeindestraßenbau 2017, Vorhaben 612 0466-272809	612100	AT	2017 - 2027 EUR/2,759% euribor6m	225.000,00	33.800,00		22.500,00	800,00	23.300,00		11.300,00	23.300,00
10145/639 HYPO NOE Gruppe Bank AG Hochwasserschutzmaßnahmen 2022, Vorhaben 4 0466-446602	639000	AT	2022 - 2031 EUR/2,410% euribor3m	305.000,00	263.100,00		15.300,00	6.200,00	21.500,00		247.800,00	21.500,00
10145/817 HYPO NOE Gruppe Bank AG Ankauf Friedhofsbugger, Vorhaben 817 0466-432903	817000	AT	2022 - 2031 EUR/2,386% euribor6m	72.300,00	45.200,00		7.300,00	500,00	7.800,00		37.900,00	7.800,00
10145/821 HYPO NOE Gruppe Bank AG FUHRPARK Ersatzanschaffungen, Vorhaben 821/18 (AEBI Viatrac Aebi VT 450 Vario + , Schneeschild und Anbaustreuer) 0466-307505	821300	AT	2018 - 2028 EUR/2,617% euribor6m	165.000,00	33.800,00		16.800,00	200,00	17.000,00		17.000,00	17.000,00

Voranschlag 2026

Stadtgemeinde Schrems

Einzelnachweis über Finanzschulden und Schuldendienst (Anlage 6c)

Darlehensgeber	Ansatz	Staat	Laufzeit	Darlehenshöhe Gesamt	Buchwert 31.12.2025	Zugang	Tilgung	Zinsen	Summe Schuldendienst	Schuldendienst- ersätze	Buchwert 31.12.2026	Netto Schuldendienst
Verwendung Aktenzahl	Währung/Zinssatz Zinsindikator											
10145/860 HYPO NOE Gruppe Bank AG Neuerrichtung Brücke Langegg/ Vorhaben 860/2022 0466-446505	612000	AT	2022 - 2031	100.000,00	61.200,00		9.900,00	600,00	10.500,00		51.300,00	10.500,00
			EUR/2,410% euribor3m									
10145/3631 HYPO NOE Gruppe Bank AG "Schrems 2030", Vorhaben 363 0664-81807	363000	AT	2025 - 2035	362.400,00	326.200,00		36.200,00	8.200,00	44.400,00		290.000,00	44.400,00
			EUR/2,559% euribor6m									
10145/6121 HYPO NOE Gruppe Bank AG Straßenbau 2021, Vorhaben 612 0466-423203	612100	AT	2021 - 2031	98.000,00	58.800,00		9.800,00	1.400,00	11.200,00		49.000,00	11.200,00
			EUR/2,338% euribor6m									
10145/6224 HYPO NOE Gruppe Bank AG Ausfinanzierung 2024 ABA BA 32 und WVA BA 30 4664-81602	850004	AT	2024 - 2049	80.700,00 269.000,00	78.400,00		2.400,00	2.000,00	4.400,00		76.000,00	4.400,00
			EUR/2,527% euribor6m									
10145/6224 HYPO NOE Gruppe Bank AG Ausfinanzierung 2024 ABA BA 32 und WVA BA 30 4664-81602	851004	AT	2024 - 2049	188.300,00 269.000,00	183.000,00		5.700,00	4.600,00	10.300,00		177.300,00	10.300,00
			EUR/2,527% euribor6m									
10145/21124 HYPO NOE Gruppe Bank AG Sanierung Schulkomplex Etappe 3 4664-82102	211000	AT	2024 - 2049	747.800,00	717.900,00		29.900,00	18.200,00	48.100,00		688.000,00	48.100,00
			EUR/2,559% euribor6m									
10145/612022 HYPO NOE Gruppe Bank AG Straßenbau 2022, Vorhaben 612 0466-449806	612100	AT	2022 - 2031	106.100,00	86.600,00		7.100,00	2.100,00	9.200,00		79.500,00	9.200,00
			EUR/2,507% euribor3m									

Voranschlag 2026

Stadtgemeinde Schrems

Einzelnachweis über Finanzschulden und Schuldendienst (Anlage 6c)

Darlehen Darlehensgeber Verwendung Aktenzahl	Ansatz	Staat	Laufzeit	Darlehenshöhe Gesamt	Buchwert 31.12.2025	Zugang	Tilgung	Zinsen	Summe Schuldendienst	Schuldendienst- ersätze	Buchwert 31.12.2026	Netto Schuldendienst
			Währung/Zinssatz Zinsindikator									
10145/612023 HYPO NOE Gruppe Bank AG Straßenbau 2023, Vorhaben 612 0466-461806	612005	AT	2023 - 2034 EUR/2,594% euribor6m	180.500,00	153.400,00		18.100,00	3.900,00	22.000,00		135.300,00	22.000,00
10145/612024 HYPO NOE Gruppe Bank AG Straßenbau zu Vorhaben 63 Budweiser Str. T1, (ABA BA 34 und WVA BA 31) 4664-82005	612000	AT	2024 - 2039 EUR/2,559% euribor6m	750.000,00	700.000,00		50.000,00	17.600,00	67.600,00		650.000,00	67.600,00
10145/612062 HYPO NOE Gruppe Bank AG Straßenbau zu Vorhaben 62, (ABA BA 32 und WVA BA 30) 0664-81505	612004	AT	2025 - 2035 EUR/2,559% euribor6m	269.900,00	242.900,00		27.000,00	6.100,00	33.100,00		215.900,00	33.100,00
10145/612064 HYPO NOE Gruppe Bank AG Straßenbau zu ABA BA BA 35 und WVA BA 32 , Vorhaben 64, Sanierung Budweiser Straße Teil 2 0466-499102	612064	AT	2025 - 2039 EUR/2,626% euribor6m	500.000,00	473.100,00		27.700,00	14.200,00	41.900,00		445.400,00	41.900,00
10145/612084 HYPO NOE Gruppe Bank AG Straßenbaumaßnahmen Nebenanlagen Langeegg B 30, im Vorhaben 1000612 466-498904	612084	AT	2025 - 2035 EUR/2,626% euribor6m	200.000,00	166.100,00		18.000,00	6.700,00	24.700,00		148.100,00	24.700,00
10145/639001 HYPO NOE Gruppe Bank AG Hochwasserschutzmaßnahmen 2023, Vorhaben 1000004 0466-462004	639000	AT	2023 - 2044 EUR/2,602% euribor6m	300.000,00	278.600,00		12.300,00	7.200,00	19.500,00		266.300,00	19.500,00
10145/639002 HYPO NOE Gruppe Bank AG Hochwasserschutzmaßnahmen 2024 , Vorhaben 1000004 0664-81904	639000	AT	2024 - 2045 EUR/2,527% euribor6m	186.600,00	179.500,00		7.500,00	4.500,00	12.000,00		172.000,00	12.000,00

Voranschlag 2026

Stadtgemeinde Schrems

Einzelnachweis über Finanzschulden und Schuldendienst (Anlage 6c)

Darlehensgeber	Ansatz	Staat	Laufzeit	Darlehenshöhe Gesamt	Buchwert 31.12.2025	Zugang	Tilgung	Zinsen	Summe Schuldendienst	Schuldendienst- ersätze	Buchwert 31.12.2026	Netto Schuldendienst
Verwendung Aktenzahl	Währung/Zinssatz Zinsindikator											
10145/820100 HYPO NOE Gruppe Bank AG Ankauf Multifunktionslader AVANT 640 für Bauhof/, Vorhaben 820100 0466-432806	820100	AT	2022 - 2031	56.000,00	36.900,00		6.000,00	400,00	6.400,00		30.900,00	6.400,00
10145/821400 HYPO NOE Gruppe Bank AG Ankauf Holder C70S, Vorhaben 821400 0466-433004	821400	AT	2022 - 2031	150.000,00	99.100,00		16.100,00	1.000,00	17.100,00		83.000,00	17.100,00
10196/35 UniCredit Bank Austria AG Kanalbau Gebharts, ABA BA 15 10011027215	851120	AT	2014 - 2039	1.100.000,00	663.700,00		39.700,00	17.400,00	57.100,00		624.000,00	57.100,00
10196/37 UniCredit Bank Austria AG Sanierung Grenzgasse, Projekt 37 10013 546 808	850900	AT	2015 - 2030	370.000,00	120.100,00		25.500,00	3.100,00	28.600,00		94.600,00	28.600,00
10196/38 UniCredit Bank Austria AG Neubau Kindergarten, Projekt 38 10001976538	240000	AT	2013 - 2034	3.200.000,00	1.572.800,00		154.000,00	46.700,00	200.700,00		1.418.800,00	200.700,00
10196/150 UniCredit Bank Austria AG Kanal Lang+Kurzschwarza, ABA BA 14 53131/550.724	851100	AT	2006 - 2031	660.000,00	181.800,00		28.400,00	4.500,00	32.900,00		153.400,00	32.900,00
10196/211 UniCredit Bank Austria AG Sanierung Schulkomplex Etappe 1, Projekt 211 10037 943 221	211000	AT	2022 - 2037	1.200.000,00	960.000,00		80.000,00	32.600,00	112.600,00		880.000,00	112.600,00
												FIX verzinst

Voranschlag 2026

Stadtgemeinde Schrems

Einzelnachweis über Finanzschulden und Schuldendienst (Anlage 6c)

Darlehen Darlehensgeber Verwendung Aktenzahl	Ansatz	Staat	Laufzeit	Darlehenshöhe Gesamt	Buchwert 31.12.2025	Zugang	Tilgung	Zinsen	Summe Schuldendienst	Schuldendienst- ersätze	Buchwert 31.12.2026	Netto Schuldendienst
			Währung/Zinssatz Zinsindikator									
10196/400 UniCredit Bank Austria AG Hochwasserschutzmaßnahmen 2013 10001980456	639000	AT	2013 - 2038 EUR/3,150% euribor3m	253.000,00	142.500,00		9.200,00	4.500,00	13.700,00		133.300,00	13.700,00
10196/6223 UniCredit Bank Austria AG ABA BA 32 und WVA BA 30 , Sanierung Bahnstraße 10040 748 625	850004	AT	2023 - 2049 EUR/2,517% euribor6m	412.500,00 1.375.000,00	353.200,00		15.200,00	3.500,00	18.700,00		338.000,00	18.700,00
10196/6223 UniCredit Bank Austria AG ABA BA 32 und WVA BA 30 , Sanierung Bahnstraße 10040 748 625	851004	AT	2023 - 2049 EUR/2,517% euribor6m	962.500,00 1.375.000,00	824.100,00		35.500,00	8.300,00	43.800,00		788.600,00	43.800,00
10196/21123 UniCredit Bank Austria AG Sanierung Schulkomplex Etappe 2, Projekt 211 10040 748 443	211000	AT	2023 - 2049 EUR/2,549% euribor6m	1.600.000,00	1.472.000,00		64.000,00	37.600,00	101.600,00		1.408.000,00	101.600,00
10201/100 Kommunalkredit Austria AG Brunnen Kollersdorf, WVA BA 17 113318	850400	AT	2007 - 2032 EUR/2,987% euribor6m	180.000,00	59.200,00		7.700,00	1.700,00	9.400,00		51.500,00	9.400,00
10201/150 Kommunalkredit Austria AG Kanalbau Pürbach, ABA BA 13 109869	851900	AT	2002 - 2027 EUR/2,987% euribor6m	944.746,84	71.500,00		47.300,00	1.900,00	49.200,00		24.200,00	49.200,00
20073/33 Raiba Oberes Waldviertel Fernwirktechnik Brunnen Kollersdorf, Vorhaben 33 27-20.030.094	850300	AT	2012 - 2027 EUR/3,037% euribor6m	70.000,00	9.800,00		5.600,00	500,00	6.100,00		4.200,00	6.100,00

Voranschlag 2026

Stadtgemeinde Schrems

Einzelnachweis über Finanzschulden und Schuldendienst (Anlage 6c)

Darlehen Darlehensgeber Verwendung Aktenzahl	Ansatz	Staat	Laufzeit	Darlehenshöhe Gesamt	Buchwert 31.12.2025	Zugang	Tilgung	Zinsen	Summe Schuldendienst	Schuldendienst- ersätze	Buchwert 31.12.2026	Netto Schuldendienst
			Währung/Zinssatz Zinsindikator									
20073/36 Raiba Oberes Waldviertel Erweiterung Pürbach, ABA+WVA FF-HausNeubau, Vorhaben 36 25-20.030.094	850163	AT	2012 - 2027 EUR/3,037% euribor6m	45.000,00 90.000,00	6.600,00		3.100,00	300,00	3.400,00		3.500,00	3.400,00
20073/36 Raiba Oberes Waldviertel Erweiterung Pürbach, ABA+WVA FF-HausNeubau, Vorhaben 36 25-20.030.094	851163	AT	2012 - 2027 EUR/3,037% euribor6m	45.000,00 90.000,00	6.500,00		3.100,00	200,00	3.300,00		3.400,00	3.300,00
20073/55 Raiba Oberes Waldviertel ABA BA 28/WVA BA 27, Ortsnetzerweiterung KG Schrems, Vorhaben 55 28-20.030.094	850148	AT	2021 - 2046 EUR/2,304% euribor6m	287.550,00 575.100,00	238.700,00		15.300,00	5.800,00	21.100,00		223.400,00	21.100,00
20073/55 Raiba Oberes Waldviertel ABA BA 28/WVA BA 27, Ortsnetzerweiterung KG Schrems, Vorhaben 55 28-20.030.094	851148	AT	2021 - 2046 EUR/2,304% euribor6m	287.550,00 575.100,00	238.700,00		15.200,00	5.700,00	20.900,00		223.500,00	20.900,00
20073/104 Raiba Oberes Waldviertel Kanalbau Neuniederschrems, ABA BA18, Fertigstellung 23-20.030.094	851110	AT	2011 - 2035 EUR/2,527% euribor6m	340.000,00	139.700,00		17.000,00	3.700,00	20.700,00		122.700,00	20.700,00
20073/200 Raiba Oberes Waldviertel Kanalbau Lang+Kurzschwarza, ABA BA14 19-20.030.094	851100	AT	2010 - 2035 EUR/2,537% euribor6m	220.000,00	96.900,00		11.100,00	2.400,00	13.500,00		85.800,00	13.500,00

Voranschlag 2026

Stadtgemeinde Schrems

Einzelnachweis über Finanzschulden und Schuldendienst (Anlage 6c)

Darlehen Darlehensgeber Verwendung Aktenzahl	Ansatz	Staat	Laufzeit	Darlehenshöhe Gesamt	Buchwert 31.12.2025	Zugang	Tilgung	Zinsen	Summe Schuldendienst	Schuldendienst- ersätze	Buchwert 31.12.2026	Netto Schuldendienst
			Währung/Zinssatz Zinsindikator									
20073/300 Raiba Oberes Waldviertel Kanalbau Lang+Kurzschwarza, ABA BA14, Fertigstellung/Erweiterung 22-20.030.094	851100	AT	2011 - 2035 EUR/2,527% euribor6m	260.000,00	106.800,00		13.000,00	2.800,00	15.800,00		93.800,00	15.800,00
20086/612064 Unbekannter Darlehensgeber geplantes Darlehen für Straßenbaumaßnahmen , Budweiser Straße T 2 zu ABA BA 35 und WVA BA 32, Ausfinanzierung	612064	AT	2026 - 2046 EUR/3,000% euribor6m	243.000,00		243.000,00	9.100,00	7.200,00	16.300,00		233.900,00	16.300,00
20086/612067 Unbekannter Darlehensgeber geplantes Darlehen Straßenbau zu , Sanierung Horner Straße ABA BA 36 und WVA BA 33 -, Vorhaben 67	612067	AT	2025 - 2036 EUR/0,000% euribor6m	130.000,00	120.800,00		9.400,00	3.600,00	13.000,00		111.400,00	13.000,00
20086/612070 Unbekannter Darlehensgeber geplantes Darlehen - Sanierung Moorbadstraße , Straßenbau und OBL zu ABA BA 39 und WVA BA 37, Projekt 70	612070	AT	2026 - 2041 EUR/2,600% euribor6m			144.000,00	8.000,00	3.700,00	11.700,00		136.000,00	11.700,00
20086/639003 Unbekannter Darlehensgeber geplantes Darlehen Hochwasserschutzmaßnahmen 2025, Vorhaben 1000004	639000	AT	2025 - 2045 EUR/4,053% euribor6m	220.000,00	212.700,00		7.600,00	8.600,00	16.200,00		205.100,00	16.200,00

Voranschlag 2026

Stadtgemeinde Schrems

Einzelnachweis über Finanzschulden und Schuldendienst (Anlage 6c)

Darlehen Darlehensgeber Verwendung Aktenzahl	Ansatz	Staat	Laufzeit	Darlehenshöhe Gesamt	Buchwert 31.12.2025	Zugang	Tilgung	Zinsen	Summe Schuldendienst	Schuldendienst- ersätze	Buchwert 31.12.2026	Netto Schuldendienst
			Währung/Zinssatz Zinsindikator									
20086/639004 Unbekannter Darlehensgeber geplantes Darlehen für Hochwasserschutzmaßnahmen , 2026 - Vorhaben 1000004	639000	AT	2026 - 2046 EUR/3,000% euribor6m	175.000,00		175.000,00	6.500,00	5.300,00	11.800,00		168.500,00	11.800,00
20086/821025 Unbekannter Darlehensgeber geplantes Darlehen für Ankauf AEBI, Vorhaben 821025	821000	AT	2025 - 2034 EUR/4,053% euribor6m	240.000,00		240.000,00	20.900,00	7.200,00	28.100,00		219.100,00	28.100,00
20086/850066 Unbekannter Darlehensgeber geplantes Darlehen - Sanierung Horner Straße , WVA BA 33 - Vorhaben 66	850066	AT	2025 - 2050 EUR/0,000% euribor6m	504.000,00	400.000,00	104.000,00	14.200,00	14.700,00	28.900,00		489.800,00	28.900,00
20086/850069 Unbekannter Darlehensgeber geplantes Darlehen - Sanierung Moorbadstraße WVA , BA 37 - Vorhaben 69	850069	AT	2026 - 2051 EUR/2,600% euribor6m	660.000,00		660.000,00	18.100,00	17.200,00	35.300,00		641.900,00	35.300,00
20086/851065 Unbekannter Darlehensgeber geplantes Darlehen - Sanierung Horner Straße, ABA BA 36 - Vorhaben 65	851065	AT	2025 - 2046 EUR/0,000% euribor6m	258.000,00	200.000,00	58.000,00	9.300,00	7.500,00	16.800,00		248.700,00	16.800,00
20086/851068 Unbekannter Darlehensgeber geplantes Darlehen - Sanierung Moorbadstraße ABA , BA 39 - Vorhaben 68	851068	AT	2026 - 2051 EUR/2,600% euribor6m	1.044.000,00		1.044.000,00	28.600,00	27.100,00	55.700,00		1.015.400,00	55.700,00

Voranschlag 2026

Stadtgemeinde Schrems

Einzelnachweis über Finanzschulden und Schuldendienst (Anlage 6c)

Darlehen Darlehensgeber Verwendung Aktenzahl	Ansatz	Staat	Laufzeit	Darlehenshöhe Gesamt	Buchwert 31.12.2025	Zugang	Tilgung	Zinsen	Summe Schuldendienst	Schuldendienst- ersätze	Buchwert 31.12.2026	Netto Schuldendienst
			Währung/Zinssatz Zinsindikator									
20087/100 BAWAG P.S.K. Bank für Arbeit und Wirtschaft unc Kanalbau Lang+Kurzschwarza 00540-014-205	851100	AT	2008 - 2033 EUR/2,842% euribor6m	400.000,00	144.000,00		16.300,00	4.000,00	20.300,00		127.700,00	20.300,00
20087/250 BAWAG P.S.K. Bank für Arbeit und Wirtschaft unc Wasser und Kanalkataster 00540-022-330	850110	AT	2009 - 2034 EUR/2,837% euribor6m	250.000,00	100.500,00		10.000,00	2.800,00	12.800,00		90.500,00	12.800,00
20087/300 BAWAG P.S.K. Bank für Arbeit und Wirtschaft unc Kanalbau Lang+Kurzschwarza 00540-022-321	851100	AT	2009 - 2034 EUR/2,837% euribor6m	400.000,00	160.800,00		15.900,00	4.500,00	20.400,00		144.900,00	20.400,00
20087/350 BAWAG P.S.K. Bank für Arbeit und Wirtschaft unc Kanalbau Neuniederschrems, ABA BA 18 00540-036-640	851110	AT	2010 - 2035 EUR/2,837% euribor6m	850.000,00	377.200,00		33.100,00	10.500,00	43.600,00		344.100,00	43.600,00
1.4.2. ... von Finanzunternehmen im Ausland												
1.5. ... von Sonstigen												
Zwischensumme					21.112.700,00	3.315.800,00	1.617.100,00	629.900,00	2.247.000,00	0,00	22.811.400,00	2.247.000,00

2. Finanzschulden für den laufenden Aufwand

2.1. ... von Trägern des öffentlichen Rechts

2.1.1. ... von Bund, Bundesfonds, Bundeskammern

2.1.2. ... von Ländern, Landesfonds, Landeskammern

2.1.3. ... von Gemeinden, Gemeindeverbänden, Gemeindefonds

2.1.4. ... von Sozialversicherungsträgern

2.1.5. ... von sonstigen Trägern des öffentlichen Rechts

2.2. ... von Beteiligungen der Gebietskörperschaft (ohne Finanzunternehmungen)

Voranschlag 2026

Stadtgemeinde Schrems

Einzelnachweis über Finanzschulden und Schuldendienst (Anlage 6c)

Darlehen Darlehensgeber Verwendung Aktenzahl	Ansatz	Staat	Laufzeit	Darlehenshöhe Gesamt	Buchwert 31.12.2025	Zugang	Tilgung	Zinsen	Summe Schuldendienst	Schuldendienst- ersätze	Buchwert 31.12.2026	Netto Schuldendienst
		Währung/Zinssatz Zinsindikator										
2.3. ... von Unternehmen (ohne Beteiligungen und ohne Finanzunternehmungen)												
2.4. ... von Finanzunternehmen												
2.4.1. ... von Finanzunternehmen im Inland												
20086/850006 Unbekannter Darlehensgeber geplantes Darlehen Generalsanierung Wasserwerk , + Hochbehälter - Vorhaben 850000	850006	AT	2026 - 2046	184.000,00		184.000,00	6.800,00	5.500,00	12.300,00		177.200,00	12.300,00
			EUR/4,053% euribor6m									
20086/851064 Unbekannter Darlehensgeber geplantes Darlehen ABA BA 35 und WVA BA 32, Bauetappe 2025	850064	AT	2025 - 2045	295.200,00 <i>984.000,00</i>	295.200,00	174.700,00	10.300,00	8.900,00	19.200,00		459.600,00	19.200,00
			EUR/4,053% euribor6m									
20086/851064 Unbekannter Darlehensgeber geplantes Darlehen ABA BA 35 und WVA BA 32, Bauetappe 2025	851064	AT	2025 - 2045	688.800,00 <i>984.000,00</i>	688.800,00	407.600,00	24.000,00	20.600,00	44.600,00		1.072.400,00	44.600,00
			EUR/4,053% euribor6m									
2.4.2. ... von Finanzunternehmen im Ausland												
2.5. ... von Sonstigen												
Zwischensumme					984.000,00	766.300,00	41.100,00	35.000,00	76.100,00	0,00	1.709.200,00	76.100,00
SUMME (1 und 2)					22.096.700,00	4.082.100,00	1.658.200,00	664.900,00	2.323.100,00	0,00	24.520.600,00	2.323.100,00
Davon ohne Quasi-KG *)					12.430.700,00	1.449.800,00	1.036.500,00	377.800,00	1.414.300,00	0,00	12.844.000,00	1.414.300,00
Davon Quasi-KG *)					9.666.000,00	2.632.300,00	621.700,00	287.100,00	908.800,00	0,00	11.676.600,00	908.800,00

*) Quasi-Kapitalgesellschaften außerhalb des Sektors Staat gemäß ESVG (Ansatz 85-86).

Nachweis über haushaltsinterne Vergütungen (Anlage 6f)

Gruppenebene		Erträge	Aufwendungen
0	Vertretungskörper und allgemeine Verwaltung	0,00	7.600,00
1	Öffentliche Ordnung und Sicherheit	0,00	1.800,00
2	Unterricht, Erziehung, Sport und Wissenschaft	0,00	53.900,00
3	Kunst, Kultur und Kultus	0,00	25.000,00
4	Soziale Wohlfahrt und Wohnbauförderung	0,00	0,00
5	Gesundheit	0,00	9.200,00
6	Straßen- und Wasserbau, Verkehr	0,00	59.800,00
7	Wirtschaftsförderung	0,00	2.300,00
8	Dienstleistungen	700.000,00	596.700,00
9	Finanzwirtschaft	56.300,00	0,00
Summe		756.300,00	756.300,00

Leasingspiegel (Anlage 6i)

Finanzierungsleasing

Ansatz- oder Projektbezeichnung	Anschaffungskosten	Buchwert 31.12.2025	Buchwert 31.12.2026	Summe ausstehender Mindestleasing- zahlungen	Laufzeit	Restlaufzeit in Jahren	Kautionen für Finanzierungsleasing
Anschaffung eines Radladers für den städt. Bauhof GD-44- AV (820000)	208.217,52	183.800,00	151.400,00	151.400,00	01.01.2025 - 31.12.2030	5,00	0,00
Summe	208.217,52	183.800,00	151.400,00	151.400,00			0,00

Wirtschaftliche Unternehmungen, Betriebe, betriebsähnliche Einrichtungen gem. § 1 Abs. 2

Summe	0,00	0,00	0,00	0,00			
--------------	-------------	-------------	-------------	-------------	--	--	--

Operating Leasing

Ansatz- oder Projektbezeichnung	Laufzeit Grundmietzeit in Jahren	Gesamtkosten	Einmalkaution	Leasingentgelt (ohne laufender Kaution)	Laufende Kaution	Restlaufzeit in Jahren	Kumulierte Restzahlungen
Summe		0,00	0,00	0,00	0,00		0,00

Wirtschaftliche Unternehmungen, Betriebe, betriebsähnliche Einrichtungen gem. § 1 Abs. 2

Summe		0,00	0,00	0,00	0,00		0,00
--------------	--	-------------	-------------	-------------	-------------	--	-------------

Rückstellungsspiegel (Anlage 6q)

Voranschlag 2026

Stadtgemeinde Schrems

Rückstellungsspiegel (Anlage 6q)

Rückstellung	Stand 31.12.2025	Dotierungen (+)	Auflösung inkl. Verbrauch (-)	Stand 31.12.2026
Kurzfristig	0,00	0,00	0,00	0,00
Rückstellungen für Prozesskosten				
Rückstellungen für nicht konsumierte Urlaube				
Rückstellungen für ausstehende Rechnungen				
Sonstige kurzfristige Rückstellungen				
Langfristig	744.800,00	66.900,00	75.700,00	736.000,00
Rückstellungen für Abfertigungen	460.800,00	30.300,00	67.400,00	423.700,00
Rückstellungen für Jubiläumszuwendungen	284.000,00	36.600,00	8.300,00	312.300,00
Rückstellungen für Haftungen				
Rückstellungen für Sanierung von Altlasten				
Rückstellungen für Pensionen (Säule I)				
Sonstige langfristige Rückstellungen				
Gesamtsumme	744.800,00	66.900,00	75.700,00	736.000,00

Nachweis Vermögen mit abgeänderter Nutzungsdauer

Voranschlag 2026

Stadtgemeinde Schrems

Nachweis Vermögen mit abgeänderter Nutzungsdauer

Konto	Bezeichnung	Nutzungsdauer lt. VRV	Abweichende Nutzungsdauer	Begründung
2/0440001/00002	Flächenwidmungsplan	0,0	5,0	lt. GemDat bzw. VRV Leitfaden
2/0440001/00003	Software SQL-Server inkl. Installationen	0,0	5,0	lt. Gemdat bzw. VRV Leitfaden
3/0430001/02335	BA22 LIS ABA+WVA - anteilig (68,28%)	0,0	25,0	lt. Schreiben GemDat 23.04.19
3/0430001/02336	KPC Förderung ABA BA22	0,0	25,0	lt. Schreiben GemDat 23.04.19
3/0430001/02337	ABA BA22: LIS ABA+WVA - anteilig (31,72%)	0,0	25,0	lt. GemDat bzw. VRV Leitfaden
3/0430001/02343	BA24 LIS ABA+WVA - anteilig (82,69%)	0,0	25,0	lt. GemDat bzw. VRV Leitfaden
3/0430001/02345	KPC Förderung WVA BA22	0,0	25,0	lt. GemDat bzw. VRV Leitfaden
3/0430001/02346	ABA BA24 LIS ABA + WVA - anteilig (17,31%)	0,0	25,0	lt. GemDat bzw. VRV Leitfaden
3/0430001/02347	KPC Förderung WVA BA24	0,0	25,0	lt. GemDat bzw. VRV Leitfaden
3/0430001/02670	KT BA22 LIS ABA+WVA - anteilig (68,28%)	0,0	25,0	lt. Schreiben GemDat 23.04.19
3/0430001/02671	KT ABA BA22: LIS ABA+WVA - anteilig (31,72%)	0,0	25,0	lt. GemDat bzw. VRV Leitfaden
3/0430001/02672	KT BA24 LIS ABA+WVA - anteilig (82,69%)	0,0	25,0	lt. GemDat bzw. VRV Leitfaden
3/0430001/02673	KPC Förderung ABA BA24	0,0	25,0	lt. GemDat bzw. VRV Leitfaden
3/0430001/02674	KT ABA BA24 LIS ABA + WVA - anteilig (17,31%)	0,0	25,0	lt. GemDat bzw. VRV Leitfaden
4/0150001/01848	Ford Focus GD-536AM, BH-Leitung F7	8,0	2,0	Wird auf die RND abgeschrieben (Erstzulassung: 10.04.2012)
4/0150002/01849	Holder C270 inkl.Sonderausstattung GD-501 AK (Vorführgerät) I	10,0	9,0	wird auf die RND abgeschrieben (Erstzulassung: 2011)
4/0150002/01854	AEBI 450 Vario lang, GD-455CT F27	10,0	7,0	wird auf die RND abgeschrieben (Erstzulassung: 27.01.2015)
4/0150002/01874	VW Pritsche GD-668-GF, F24	10,0	3,0	Wird auf die RND abgeschrieben (Erstzulassung: 03.04.2015)
4/0440001/01607	Acrobat Pro11 Zentralamt	0,0	5,0	lt. GemDat bzw. VRV Leitfaden
4/0440001/01610	OnePlaceSolutions-Lizenz für ELAK	0,0	5,0	lt. GemDat bzw. VRV Leitfaden
4/0440001/01611	OnePlaceSolutions- Lizenz für ELAK	0,0	5,0	lt. GemDat bzw. VRV Leitfaden
4/0440001/01613	Auto-CAD LT 2017 INFRA	0,0	5,0	lt. GemDat bzw. VRV Leitfaden
4/0440001/01616	K5 Finanz, Friedhof, Datenkonvertierung,	0,0	5,0	lt. GemDat bzw. VRV Leitfaden
4/0440001/01656	OnePlaceSolutions-Lizenz für IT Kommunal	0,0	5,0	lt. GemDat bzw. VRV Leitfaden
4/0440001/01922	KIM Finanzmanager inkl. Installation und Backup-System	0,0	5,0	lt. GemDat bzw. VRV Leitfaden
4/0440001/01924	Kommunal Paket Digiplan FIV	0,0	5,0	lt. GemDat bzw. VRV Leitfaden
4/0440001/01965	OnePlaceSolutions-Lizenz für Elak	0,0	5,0	lt. GemDat bzw. VRV Leitfaden
4/0440001/02055	KIM Finanzmanager	0,0	5,0	lt. GemDat bzw. VRV Leitfaden
4/0440001/02112	Office 2010 Lizenz	0,0	5,0	lt. GemDat bzw. VRV Leitfaden
4/0440001/02276	WLAN AccessPoint+WLAN	0,0	5,0	lt. GemDat bzw. VRV Leitfaden
4/0440001/02466	Backup Software, Dolezal	0,0	5,0	lt. GemDat bzw. VRV Leitfaden
4/0440001/02467	Firewall, Dolezal	0,0	5,0	lt. GemDat bzw. VRV Leitfaden
4/0440001/02597	Naturstandsdarstellung inkl. 4 Lizenzen	0,0	5,0	lt. GemDat bzw. VRV Leitfaden
4/0440001/02598	CorelDraw & Bildbearbeitung Einwohneramt	0,0	5,0	lt. GemDat bzw. VRV Leitfaden
4/0440001/02599	K5 Fakturierung	0,0	5,0	lt. GemDat bzw. VRV Leitfaden
4/0440001/02604	Softwarepaket - Bauamt	0,0	5,0	lt. Gemdat bzw. VRV Leitfaden
4/0440001/02607	Eins Plus 3, VUP-Software Schullizenz	0,0	5,0	lt. GemDat bzw. VRV Leitfaden
4/0440001/02611	Worry-Free Standard Lizenz 2022	0,0	5,0	lt. Gemdat bzw. VRV Leitfaden
4/0440001/02613	Map2Web Variante II - Software 2022	0,0	5,0	lt. GemDat bzw. VRV Leitfaden
4/0440001/02614	Adobe Creative Cloud for Individuals - Lizenz 09/2022-08/2023	0,0	5,0	lt. Gemdat bzw. VRV Leitfaden

Konto	Bezeichnung	Nutzungsdauer lt. VRV	Abweichende Nutzungsdauer	Begründung
4/0440001/02615	VPU-Software Schullizenz - VS 09/2022-08/2023	0,0	5,0	lt. Gemdat bzw. VRV Leitfaden
4/0440001/02616	EduPage (elektr. Klassenbuch) 09/2022-08/2023	0,0	5,0	lt. Gemdat bzw. VRV Leitfaden
4/0440001/02618	Worksheet Crafter Abonnement - Lizenz 2022/23	0,0	5,0	lt. Gemdat bzw. VRV Leitfaden
4/0440001/02619	k5 Elak-light Belegverwaltung - FIV	0,0	5,0	lt. Gemdat bzw. VRV Leitfaden
4/0440001/02620	Digitaler amtsmanager Mayan - ELAK	0,0	5,0	lt. Gemdat bzw. VRV Leitfaden
4/0440001/02621	Auto-CAD LT 2017 INFRA 2022	0,0	5,0	lt. Gemdat bzw. VRV-Leitfaden
5/0340002/01714	VarioCooking-Center VCC Multificiency 112T Internat	10,0	8,0	wird auf die RND abgeschrieben, Vorführgerät BJ 2015
5/0440001/00001	Timepark - Wirtschaftshof	0,0	5,0	lt. GemDat bzw. VRV Leitfaden

MFP - Ergebnishaushalt Gesamt 1. Ebene
- interne Vergütungen enthalten

Voranschlag 2026 (Plan 2027 - 2030)

Stadtgemeinde Schrems

MFP - Ergebnishaushalt Gesamt 1. Ebene - interne Vergütungen enthalten

MVAG	Mittelverwendungs- und -aufbringungsgruppen (1. Ebene)	VA 2026	Plan 2027	Plan 2028	Plan 2029	Plan 2030
211	Erträge aus der operativen Verwaltungstätigkeit	15.754.100,00	15.951.300,00	16.021.500,00	16.142.500,00	16.223.800,00
212	Erträge aus Transfers	3.189.500,00	1.311.000,00	1.217.900,00	1.167.400,00	1.133.700,00
213	Finanzerträge	100,00	100,00	100,00	100,00	100,00
21	Summe Erträge	18.943.700,00	17.262.400,00	17.239.500,00	17.310.000,00	17.357.600,00
221	Personalaufwand	4.822.200,00	4.940.100,00	5.081.300,00	5.266.400,00	5.382.000,00
222	Sachaufwand	6.912.100,00	6.770.200,00	6.562.000,00	6.492.800,00	6.406.200,00
223	Transferaufwand	6.313.700,00	6.561.100,00	6.829.700,00	7.198.400,00	7.458.600,00
224	Finanzaufwand	699.900,00	658.100,00	616.500,00	574.600,00	532.700,00
22	Summe Aufwendungen	18.747.900,00	18.929.500,00	19.089.500,00	19.532.200,00	19.779.500,00
SA0	Saldo (0) Nettoergebnis (21 - 22)	195.800,00	-1.667.100,00	-1.850.000,00	-2.222.200,00	-2.421.900,00
230	Entnahmen von Haushaltsrücklagen					
240	Zuweisungen an Haushaltsrücklagen					
SA01	Saldo (01) Haushaltsrücklagen (230 - 240)	0,00	0,00	0,00	0,00	0,00
SA00	Saldo (00) Nettoergebnis nach Haushaltsrücklagen (Saldo 0 + Saldo 01)	195.800,00	-1.667.100,00	-1.850.000,00	-2.222.200,00	-2.421.900,00

MFP - Finanzierungshaushalt Gesamt 1. Ebene
- interne Vergütungen enthalten

MVAG	Mittelverwendungs- und -aufbringungsgruppen (1. Ebene)	VA 2026	Plan 2027	Plan 2028	Plan 2029	Plan 2030
OPERATIVE GEBARUNG						
311	Einzahlungen aus operativer Verwaltungstätigkeit	15.598.500,00	15.806.700,00	15.900.400,00	16.032.000,00	16.135.800,00
312	Einzahlungen aus Transfers	2.776.200,00	899.900,00	807.400,00	761.000,00	734.600,00
313	Einzahlungen aus Finanzerträgen	100,00	100,00	100,00	100,00	100,00
31	Summe Einzahlungen operative Gebarung	18.374.800,00	16.706.700,00	16.707.900,00	16.793.100,00	16.870.500,00
321	Auszahlungen aus Personalaufwand	4.755.300,00	4.889.300,00	5.035.400,00	5.185.900,00	5.340.600,00
322	Auszahlungen aus Sachaufwand	4.959.500,00	4.903.000,00	4.728.500,00	4.698.000,00	4.675.500,00
323	Auszahlungen aus Transfers	6.101.400,00	6.347.000,00	6.613.700,00	6.980.500,00	7.294.600,00
324	Auszahlungen aus Finanzaufwand	699.900,00	658.100,00	616.500,00	574.600,00	532.700,00
32	Summe Auszahlungen operative Gebarung	16.516.100,00	16.797.400,00	16.994.100,00	17.439.000,00	17.843.400,00
SA1	Saldo (1) Geldfluss aus der operativen Gebarung (31 – 32)	1.858.700,00	-90.700,00	-286.200,00	-645.900,00	-972.900,00
INVESTIVE GEBARUNG						
331	Einzahlungen aus der Investitionstätigkeit	66.900,00	21.000,00			30.000,00
332	Einzahlungen aus der Rückzahlung von Darlehen sowie gewährten Vorschüssen	1.100,00	1.100,00	1.100,00	1.100,00	1.100,00
333	Einzahlungen aus Kapitaltransfers	369.200,00	313.500,00	202.200,00	161.000,00	160.600,00
33	Summe Einzahlungen investive Gebarung	437.200,00	335.600,00	203.300,00	162.100,00	191.700,00
341	Auszahlungen aus der Investitionstätigkeit	4.471.100,00	229.600,00	113.900,00	68.500,00	66.500,00
342	Auszahlungen aus der Gewährung von Darlehen sowie gewährten Vorschüssen	4.000,00	4.000,00	4.000,00	4.000,00	4.000,00
343	Auszahlungen aus Kapitaltransfers	212.300,00	214.100,00	216.000,00	217.900,00	164.000,00
34	Summe Auszahlungen investive Gebarung	4.687.400,00	447.700,00	333.900,00	290.400,00	234.500,00
SA2	Saldo (2) Geldfluss aus der investiven Gebarung (33 – 34)	-4.250.200,00	-112.100,00	-130.600,00	-128.300,00	-42.800,00
SA3	Saldo (3) Nettofinanzierungssaldo (Saldo 1 + Saldo 2)	-2.391.500,00	-202.800,00	-416.800,00	-774.200,00	-1.015.700,00

MVAG	Mittelverwendungs- und -aufbringungsgruppen (1. Ebene)	VA 2026	Plan 2027	Plan 2028	Plan 2029	Plan 2030
FINANZIERUNGSTÄTIGKEIT						
351	Einzahlungen aus der Aufnahme von Finanzschulden	4.082.100,00				
353	Einzahlungen infolge eines Kapitaltausches bei derivativen Finanzinstrumenten mit Grundgeschäft					
355	Einzahlungen aus dem Abgang von Finanzinstrumenten					
35	Summe Einzahlungen aus der Finanzierungstätigkeit	4.082.100,00	0,00	0,00	0,00	0,00
361	Auszahlungen aus der Tilgung von Finanzschulden	1.690.600,00	1.655.600,00	1.612.700,00	1.636.900,00	1.619.900,00
363	Auszahlungen infolge eines Kapitaltausches bei derivativen Finanzinstrumenten mit Grundgeschäft					
365	Auszahlungen für den Erwerb von Finanzinstrumenten					
36	Summe Auszahlungen aus der Finanzierungstätigkeit	1.690.600,00	1.655.600,00	1.612.700,00	1.636.900,00	1.619.900,00
SA4	Saldo (4) Geldfluss aus der Finanzierungstätigkeit (35 – 36)	2.391.500,00	-1.655.600,00	-1.612.700,00	-1.636.900,00	-1.619.900,00
SA5	Saldo (5) Geldfluss aus der voranschlagswirksamen Gebarung (Saldo 3 + Saldo 4)	0,00	-1.858.400,00	-2.029.500,00	-2.411.100,00	-2.635.600,00

MFP - Ergebnishaushalt Gesamt 1. und 2. Ebene
- interne Vergütungen enthalten

Voranschlag 2026 (Plan 2027 - 2030)

Stadtgemeinde Schrems

MFP - Ergebnishaushalt Gesamt 1. und 2. Ebene - interne Vergütungen enthalten

MVAG	Mittelverwendungs- und aufbringungsgruppen (1. und 2. Ebene)	VA 2026	Plan 2027	Plan 2028	Plan 2029	Plan 2030
211	Erträge aus der operativen Verwaltungstätigkeit	15.754.100,00	15.951.300,00	16.021.500,00	16.142.500,00	16.223.800,00
2111	Erträge aus eigenen Abgaben	4.487.600,00	4.499.000,00	4.499.000,00	4.499.000,00	4.499.000,00
2112	Erträge aus Ertragsanteilen	5.600.000,00	5.712.000,00	5.826.200,00	5.942.800,00	6.061.600,00
2113	Erträge aus Gebühren	2.688.100,00	2.762.900,00	2.762.900,00	2.762.900,00	2.762.900,00
2114	Erträge aus Leistungen	2.502.100,00	2.512.100,00	2.502.100,00	2.512.100,00	2.502.100,00
2115	Erträge aus Besitz und wirtschaftlicher Tätigkeit	184.600,00	184.600,00	184.600,00	184.600,00	184.600,00
2116	Erträge aus Veräußerung und sonstige Erträge	216.000,00	170.100,00	138.600,00	143.600,00	168.600,00
2117	Nicht finanzierungswirksame operative Erträge	75.700,00	110.600,00	108.100,00	97.500,00	45.000,00
212	Erträge aus Transfers	3.189.500,00	1.311.000,00	1.217.900,00	1.167.400,00	1.133.700,00
2121	Transferertrag von Trägern des öffentlichen Rechts	2.766.200,00	889.900,00	797.400,00	751.000,00	724.600,00
2122	Transferertrag von Beteiligungen					
2123	Transferertrag von Unternehmen (mit Finanzunternehmen)					
2124	Transferertrag von Haushalten und Organisationen ohne Erwerbscharakter	10.000,00	10.000,00	10.000,00	10.000,00	10.000,00
2125	Transferertrag vom Ausland					
2126	Investitions- und Tilgungszuschüsse zwischen Unternehmungen und Betrieben der Gebietskörperschaft und der Gebietskörperschaft					
2127	Nicht finanzierungswirksamer Transferertrag	413.300,00	411.100,00	410.500,00	406.400,00	399.100,00
213	Finanzerträge	100,00	100,00	100,00	100,00	100,00
2131	Erträge aus Zinsen	100,00	100,00	100,00	100,00	100,00
2132	Erträge aus Zinsen aus derivativen Finanzinstrumenten mit und ohne Grundgeschäft					
2133	Erträge aus Gewinnentnahmen von marktbestimmten Betrieben					
2134	Sonstige Finanzerträge					
2135	Erträge aus Dividenden/Gewinnausschüttungen					
2136	Sonstige nicht finanzierungswirksame Finanzerträge					
21	Summe Erträge	18.943.700,00	17.262.400,00	17.239.500,00	17.310.000,00	17.357.600,00
221	Personalaufwand	4.822.200,00	4.940.100,00	5.081.300,00	5.266.400,00	5.382.000,00
2211	Personalaufwand (Bezüge, Nebengebühren, Mehrleistungen)	3.798.400,00	3.912.400,00	4.029.700,00	4.150.700,00	4.275.200,00
2212	Gesetzlicher und freiwilliger Sozialaufwand	956.900,00	976.900,00	1.005.700,00	1.035.200,00	1.065.400,00
2213	Sonstiger Personalaufwand					
2214	Nicht finanzierungswirksamer Personalaufwand	66.900,00	50.800,00	45.900,00	80.500,00	41.400,00
222	Sachaufwand	6.912.100,00	6.770.200,00	6.562.000,00	6.492.800,00	6.406.200,00
2221	Gebrauchs- und Verbrauchsgüter, Handelswaren	1.137.500,00	1.098.500,00	1.097.200,00	1.098.700,00	1.097.200,00
2222	Verwaltungs- und Betriebsaufwand	912.500,00	906.700,00	901.500,00	901.500,00	903.500,00

Voranschlag 2026 (Plan 2027 - 2030)

Stadtgemeinde Schrems

MFP - Ergebnishaushalt Gesamt 1. und 2. Ebene - interne Vergütungen enthalten

MVAG	Mittelverwendungs- und aufbringungsgruppen (1. und 2. Ebene)	VA 2026	Plan 2027	Plan 2028	Plan 2029	Plan 2030
2223	Leasing- und Mietaufwand	66.500,00	66.500,00	66.500,00	66.500,00	66.500,00
2224	Instandhaltung	832.000,00	883.300,00	728.300,00	673.300,00	663.300,00
2225	Sonstiger Sachaufwand	2.024.000,00	1.961.000,00	1.948.000,00	1.971.000,00	1.958.000,00
2226	Nicht finanzierungswirksamer Sachaufwand	1.939.600,00	1.854.200,00	1.820.500,00	1.781.800,00	1.717.700,00
223	Transferaufwand	6.313.700,00	6.561.100,00	6.829.700,00	7.198.400,00	7.458.600,00
2231	Transferaufwand an Träger des öffentlichen Rechts	5.329.700,00	5.558.000,00	5.847.500,00	6.192.100,00	6.523.900,00
2232	Transferaufwand an Beteiligungen					
2233	Transferaufwand an Unternehmen (mit Finanzunternehmen)	721.900,00	721.900,00	721.900,00	721.900,00	666.100,00
2234	Transferaufwand an Haushalte und Organisationen ohne Erwerbscharakter	262.100,00	281.200,00	260.300,00	284.400,00	268.600,00
2235	Transferaufwand an das Ausland					
2236	Investitions- und Tilgungszuschüsse zwischen Unternehmungen und Betrieben der Gebietskörperschaft und der Gebietskörperschaft					
2237	Nicht finanzierungswirksamer Transferaufwand					
224	Finanzaufwand	699.900,00	658.100,00	616.500,00	574.600,00	532.700,00
2241	Aufwendungen für Zinsen	684.900,00	643.100,00	601.500,00	559.600,00	517.700,00
2242	Zinsen und sonstige Aufwendungen aus derivativen Finanzinstrumenten mit und ohne Grundgeschäft					
2243	Gewinnentnahmen von Unternehmungen und marktbestimmten Betrieben der Gebietskörperschaft (innerhalb der Gebietskörperschaft)					
2244	Sonstiger Finanzaufwand	15.000,00	15.000,00	15.000,00	15.000,00	15.000,00
2245	Nicht finanzierungswirksamer Finanzaufwand					
22	Summe Aufwendungen	18.747.900,00	18.929.500,00	19.089.500,00	19.532.200,00	19.779.500,00
SA0	Saldo (0) Nettoergebnis (21 - 22)	195.800,00	-1.667.100,00	-1.850.000,00	-2.222.200,00	-2.421.900,00
230	Entnahmen von Haushaltsrücklagen	0,00	0,00	0,00	0,00	0,00
2301	Entnahmen von Haushaltsrücklagen					
240	Zuweisungen an Haushaltsrücklagen	0,00	0,00	0,00	0,00	0,00
2401	Zuweisungen an Haushaltsrücklagen					
SA01	Saldo (01) Haushaltsrücklagen (230 - 240)	0,00	0,00	0,00	0,00	0,00
SA00	Saldo (00) Nettoergebnis nach Haushaltsrücklagen (Saldo 0 + Saldo 01)	195.800,00	-1.667.100,00	-1.850.000,00	-2.222.200,00	-2.421.900,00

MFP - Finanzierungshaushalt Gesamt 1. und 2. Ebene
- interne Vergütungen enthalten

Voranschlag 2026 (Plan 2027 - 2030)

Stadtgemeinde Schrems

MFP - Finanzierungshaushalt Gesamt 1. und 2. Ebene - interne Vergütungen enthalten

MVAG	Mittelverwendungs- und aufbringungsgruppen (1. und 2. Ebene)	VA 2026	Plan 2027	Plan 2028	Plan 2029	Plan 2030
311	Einzahlungen aus operativer Verwaltungstätigkeit	15.598.500,00	15.806.700,00	15.900.400,00	16.032.000,00	16.135.800,00
3111	Einzahlungen aus eigenen Abgaben	4.487.600,00	4.499.000,00	4.499.000,00	4.499.000,00	4.499.000,00
3112	Einzahlungen aus Ertragsanteilen	5.600.000,00	5.712.000,00	5.826.200,00	5.942.800,00	6.061.600,00
3113	Einzahlungen aus Gebühren	2.688.100,00	2.762.900,00	2.762.900,00	2.762.900,00	2.762.900,00
3114	Einzahlungen aus Leistungen	2.502.100,00	2.512.100,00	2.502.100,00	2.512.100,00	2.502.100,00
3115	Einzahlungen aus Besitz und wirtschaftlicher Tätigkeit	184.600,00	184.600,00	184.600,00	184.600,00	184.600,00
3116	Einzahlungen aus Veräußerung von geringwertigen Wirtschaftsgütern (GWG) und sonstige Einzahlungen	136.100,00	136.100,00	125.600,00	130.600,00	125.600,00
312	Einzahlungen aus Transfers	2.776.200,00	899.900,00	807.400,00	761.000,00	734.600,00
3121	Transferzahlungen von Trägern des öffentlichen Rechts	2.766.200,00	889.900,00	797.400,00	751.000,00	724.600,00
3122	Transferzahlungen von Beteiligungen					
3123	Transferzahlungen von Unternehmen (inkl. Finanzunternehmen)					
3124	Transferzahlungen von Haushalten und Organisationen ohne Erwerbscharakter	10.000,00	10.000,00	10.000,00	10.000,00	10.000,00
3125	Transferzahlungen vom Ausland					
3126	Investitions- und Tilgungszuschüsse zwischen Unternehmungen und Betrieben der Gebietskörperschaft und der Gebietskörperschaft					
313	Einzahlungen aus Finanzerträgen	100,00	100,00	100,00	100,00	100,00
3131	Einzahlungen aus Zinserträgen	100,00	100,00	100,00	100,00	100,00
3132	Einzahlungen aus Zinsen aus derivativen Finanzinstrumenten mit und ohne Grundgeschäft					
3133	Einzahlungen aus Gewinnentnahmen von marktbestimmten Betrieben					
3134	Sonstige Einzahlungen aus Finanzerträgen					
3135	Einzahlungen aus Dividenden/Gewinnausschüttungen					
31	Summe Einzahlungen operative Gebarung	18.374.800,00	16.706.700,00	16.707.900,00	16.793.100,00	16.870.500,00
321	Auszahlungen aus Personalaufwand	4.755.300,00	4.889.300,00	5.035.400,00	5.185.900,00	5.340.600,00
3211	Auszahlungen für Personalaufwand (Bezüge, Nebengebühren, und Mehrleistungsvergütungen)	3.798.400,00	3.912.400,00	4.029.700,00	4.150.700,00	4.275.200,00
3212	Auszahlungen für gesetzliche und freiwillige Sozialaufwendungen	956.900,00	976.900,00	1.005.700,00	1.035.200,00	1.065.400,00
3213	Auszahlungen aus sonstigem Personalaufwand					
322	Auszahlungen aus Sachaufwand	4.959.500,00	4.903.000,00	4.728.500,00	4.698.000,00	4.675.500,00
3221	Auszahlungen für Gebrauchs- und Verbrauchsgüter, Handelswaren	1.137.500,00	1.098.500,00	1.097.200,00	1.098.700,00	1.097.200,00
3222	Auszahlungen für Verwaltungs- und Betriebsaufwand	912.500,00	906.700,00	901.500,00	901.500,00	903.500,00
3223	Auszahlungen für Leasing- und Mietaufwand	66.500,00	66.500,00	66.500,00	66.500,00	66.500,00
3224	Auszahlungen für Instandhaltung	832.000,00	883.300,00	728.300,00	673.300,00	663.300,00
3225	Sonstige Auszahlungen aus Sachaufwand	2.011.000,00	1.948.000,00	1.935.000,00	1.958.000,00	1.945.000,00
3226	Auszahlungen aus der Inanspruchnahme von Haftungen					

Voranschlag 2026 (Plan 2027 - 2030)

Stadtgemeinde Schrems

MFP - Finanzierungshaushalt Gesamt 1. und 2. Ebene - interne Vergütungen enthalten

MVAG	Mittelverwendungs- und aufbringungsgruppen (1. und 2. Ebene)	VA 2026	Plan 2027	Plan 2028	Plan 2029	Plan 2030
323	Auszahlungen aus Transfers	6.101.400,00	6.347.000,00	6.613.700,00	6.980.500,00	7.294.600,00
3231	Transferzahlungen an Träger des öffentlichen Rechts	5.329.700,00	5.558.000,00	5.847.500,00	6.192.100,00	6.523.900,00
3232	Transferzahlungen an Beteiligungen					
3233	Transferzahlungen an Unternehmen (inkl. Finanzunternehmen)	569.600,00	569.600,00	569.600,00	569.600,00	569.600,00
3234	Transferzahlungen an Haushalte und Organisationen ohne Erwerbscharakter	202.100,00	219.400,00	196.600,00	218.800,00	201.100,00
3235	Transferzahlungen an das Ausland					
3236	Investitions- und Tilgungszuschüsse zwischen Unternehmungen und Betrieben der Gebietskörperschaft und der Gebietskörperschaft					
324	Auszahlungen aus Finanzaufwand	699.900,00	658.100,00	616.500,00	574.600,00	532.700,00
3241	Auszahlungen für Zinsen	684.900,00	643.100,00	601.500,00	559.600,00	517.700,00
3242	Auszahlungen für Zinsen aus derivativen Finanzinstrumenten mit und ohne Grundgeschäft					
3243	Auszahlungen aus Gewinnentnahmen von marktbestimmten Betrieben					
3244	Sonstige Auszahlungen aus Finanzaufwendungen	15.000,00	15.000,00	15.000,00	15.000,00	15.000,00
32	Summe Auszahlungen operative Gebarung	16.516.100,00	16.797.400,00	16.994.100,00	17.439.000,00	17.843.400,00
SA1	Saldo (1) Geldfluss aus der operativen Gebarung (31 – 32)	1.858.700,00	-90.700,00	-286.200,00	-645.900,00	-972.900,00
331	Einzahlungen aus der Investitionstätigkeit	66.900,00	21.000,00	0,00	0,00	30.000,00
3311	Einzahlungen aus der Veräußerung von immateriellem Vermögen					
3312	Einzahlungen aus der Veräußerung von Grundstücken und Grundstückeinrichtungen	66.900,00	21.000,00			30.000,00
3313	Einzahlungen aus der Veräußerung von Gebäuden und Bauten					
3314	Einzahlungen aus der Veräußerung von technischen Anlagen, Fahrzeugen und Maschinen					
3315	Einzahlungen aus der Veräußerung von Amts-, Betriebs- und Geschäftsausstattung					
3316	Einzahlungen aus der Veräußerung von Kulturgütern					
3317	Einzahlungen aus der Veräußerung von Beteiligungen					
3318	Einzahlungen aus der Veräußerung von kofinanzierten Schutzbauten					
332	Einzahlungen aus der Rückzahlung von Darlehen sowie gewährten Vorschüssen	1.100,00	1.100,00	1.100,00	1.100,00	1.100,00
3321	Einzahlungen aus Darlehen an Träger des öffentlichen Rechts					
3322	Einzahlungen aus Darlehen an Beteiligungen					
3323	Einzahlungen aus Darlehen an Unternehmen und Haushalte					
3325	Einzahlungen aus Vorschüssen und Anzahlungen	1.100,00	1.100,00	1.100,00	1.100,00	1.100,00
333	Einzahlungen aus Kapitaltransfers	369.200,00	313.500,00	202.200,00	161.000,00	160.600,00
3331	Kapitaltransferzahlungen von Trägern des öffentlichen Rechts	279.200,00	253.500,00	142.200,00	101.000,00	100.600,00
3332	Kapitaltransferzahlungen von Beteiligungen					
3333	Kapitaltransferzahlungen von Unternehmen					
3334	Kapitaltransferzahlungen von Haushalten und Organisationen ohne Erwerbscharakter	90.000,00	60.000,00	60.000,00	60.000,00	60.000,00

MVAG	Mittelverwendungs- und aufbringungsgruppen (1. und 2. Ebene)	VA 2026	Plan 2027	Plan 2028	Plan 2029	Plan 2030
3335	Kapitaltransferzahlungen vom Ausland					
33	Summe Einzahlungen investive Gebarung	437.200,00	335.600,00	203.300,00	162.100,00	191.700,00
341	Auszahlungen aus der Investitionstätigkeit	4.471.100,00	229.600,00	113.900,00	68.500,00	66.500,00
3411	Auszahlungen für den Erwerb von immateriellem Vermögen					
3412	Auszahlungen für den Erwerb von Grundstücken und Grundstückseinrichtungen	3.296.800,00	199.100,00	68.400,00	35.000,00	33.000,00
3413	Auszahlungen für den Erwerb von Gebäuden und Bauten	647.800,00				
3414	Auszahlungen für den Erwerb von technischen Anlagen, Fahrzeugen und Maschinen	295.000,00		5.000,00		
3415	Auszahlungen für den Erwerb von Amts-, Betriebs- und Geschäftsausstattung	56.500,00	30.500,00	40.500,00	33.500,00	33.500,00
3416	Auszahlungen für den Erwerb von Kulturgütern					
3417	Auszahlungen für den Erwerb von Beteiligungen					
3418	Auszahlungen für den Erwerb von kofinanzierten Schutzbauten	175.000,00				
342	Auszahlungen aus der Gewährung von Darlehen sowie gewährten Vorschüssen	4.000,00	4.000,00	4.000,00	4.000,00	4.000,00
3421	Auszahlungen von Darlehen an Träger des öffentlichen Rechts					
3422	Auszahlungen von Darlehen an Beteiligungen					
3423	Auszahlungen von Darlehen an Unternehmen und Haushalte					
3425	Auszahlungen von Vorschüssen und Anzahlungen	4.000,00	4.000,00	4.000,00	4.000,00	4.000,00
343	Auszahlungen aus Kapitaltransfers	212.300,00	214.100,00	216.000,00	217.900,00	164.000,00
3431	Kapitaltransferzahlungen an Träger des öffentlichen Rechts					
3432	Kapitaltransferzahlungen an Beteiligungen					
3433	Kapitaltransferzahlungen an Unternehmen (Finanzunternehmen)	152.300,00	152.300,00	152.300,00	152.300,00	96.500,00
3434	Kapitaltransferzahlungen an Haushalte und Organisationen ohne Erwerbscharakter	60.000,00	61.800,00	63.700,00	65.600,00	67.500,00
3435	Kapitaltransferzahlungen an das Ausland					
34	Summe Auszahlungen investive Gebarung	4.687.400,00	447.700,00	333.900,00	290.400,00	234.500,00
SA2	Saldo (2) Geldfluss aus der investiven Gebarung (33 – 34)	-4.250.200,00	-112.100,00	-130.600,00	-128.300,00	-42.800,00
SA3	Saldo (3) Nettofinanzierungssaldo (Saldo 1 + Saldo 2)	-2.391.500,00	-202.800,00	-416.800,00	-774.200,00	-1.015.700,00
351	Einzahlungen aus der Aufnahme von Finanzschulden	4.082.100,00	0,00	0,00	0,00	0,00
3511	Einzahlungen aus empfangenen Darlehen von öffentlichen Körperschaften und Rechtsträgern					
3512	Einzahlungen aus empfangenen Darlehen von Beteiligungen					
3513	Einzahlungen aus empfangenen Darlehen von Unternehmen und privaten Haushalten					
3514	Einzahlungen aus Finanzschulden (Finanzunternehmen)	4.082.100,00				
3515	Einzahlungen aus Aufnahmen von Leasingverbindlichkeiten					
353	Einzahlungen infolge eines Kapitaltausches bei derivativen Finanzinstrumenten mit Grundgeschäft	0,00	0,00	0,00	0,00	0,00

MVAG	Mittelverwendungs- und aufbringungsgruppen (1. und 2. Ebene)	VA 2026	Plan 2027	Plan 2028	Plan 2029	Plan 2030
3530	Einzahlungen infolge eines Kapitaltausches bei derivativen Finanzinstrumenten mit Grundgeschäft					
355	Einzahlungen aus dem Abgang von Finanzinstrumenten	0,00	0,00	0,00	0,00	0,00
3550	Einzahlungen aus dem Abgang von Finanzinstrumenten					
35	Summe Einzahlungen aus der Finanzierungstätigkeit	4.082.100,00	0,00	0,00	0,00	0,00
361	Auszahlungen aus der Tilgung von Finanzschulden	1.690.600,00	1.655.600,00	1.612.700,00	1.636.900,00	1.619.900,00
3611	Auszahlungen aus empfangenen Darlehen von öffentlichen Körperschaften und Rechtsträgern					
3612	Auszahlungen aus empfangenen Darlehen von Beteiligungen					
3613	Auszahlungen aus empfangenen Darlehen von Unternehmen und privaten Haushalten					
3614	Auszahlungen aus Finanzschulden	1.658.200,00	1.623.200,00	1.580.300,00	1.604.500,00	1.587.500,00
3615	Auszahlungen aus Rückzahlungen von Leasingverbindlichkeiten	32.400,00	32.400,00	32.400,00	32.400,00	32.400,00
363	Auszahlungen infolge eines Kapitaltausches bei derivativen Finanzinstrumenten mit Grundgeschäft	0,00	0,00	0,00	0,00	0,00
3630	Auszahlungen infolge eines Kapitaltausches bei derivativen Finanzinstrumenten mit Grundgeschäft					
365	Auszahlungen für den Erwerb von Finanzinstrumenten	0,00	0,00	0,00	0,00	0,00
3650	Auszahlungen für den Erwerb von Finanzinstrumenten					
36	Summe Auszahlungen aus der Finanzierungstätigkeit	1.690.600,00	1.655.600,00	1.612.700,00	1.636.900,00	1.619.900,00
SA4	Saldo (4) Geldfluss aus der Finanzierungstätigkeit (35 – 36)	2.391.500,00	-1.655.600,00	-1.612.700,00	-1.636.900,00	-1.619.900,00
SA5	Saldo (5) Geldfluss aus der voranschlagswirksamen Gebarung (Saldo 3 + Saldo 4)	0,00	-1.858.400,00	-2.029.500,00	-2.411.100,00	-2.635.600,00

MFP - Haushaltspotential (aufbauend auf der Ergebnisrechnung)

MVAG	Mittelverwendungs- und -aufbringungsgruppen	Mittelaufbringung	Mittelverwendung	Saldo
211	Erträge aus der operativen Verwaltungstätigkeit	15.754.100,00		
212	Erträge aus Transfers	3.189.500,00		
213	Finanzerträge	100,00		
Summe Erträge (SU 21)		18.943.700,00		
2117	Nicht finanzierungswirksame operative Erträge (Auflösung von Rückstellungen und Aktivierte Eigenleistungen)	-75.700,00		
2127	Nicht finanzierungswirksamer Transferertrag (Auflösung von Investitionszuschüssen)	-413.300,00		
2136	Sonstige nicht finanzierungswirksame Finanzerträge (Auflösung von RS Bewertung von Beteiligungen und aktiven Finanzinstrumenten)			
Nicht finanzwirksame Erträge		-489.000,00		
Finanzwirksame Erträge		18.454.700,00		
221	Personalaufwand		4.822.200,00	
222	Sachaufwand		6.912.100,00	
223	Transferaufwand		6.313.700,00	
224	Finanzaufwand		699.900,00	
Summe Aufwendungen (SU 22)			18.747.900,00	
2214	Nicht finanzierungswirksamer Personalaufwand (Dotierung RS für Abfertigungen, Jubiläum u. nicht konsumierte Urlaube)		-66.900,00	
2226	Nicht finanzierungswirksamer Sachaufwand (inkl. Abschreibungen, Dotierung von RS Prozess, ausstehende Rechnungen)		-1.939.600,00	
2237	Nicht finanzierungswirksamer Transferaufwand (Dotierungen von RS f. Pensionen)			
2245	Nicht finanzierungswirksamer Finanzaufwand (Wertberichtigungen zu Finanzinstrumenten, Aufwendungen aus der Bewertung von Beteiligungen)			
Nicht finanzwirksame Aufwendungen			-2.006.500,00	
Finanzwirksame Aufwendungen			16.741.400,00	
Finanzwirksames Ergebnis		18.454.700,00	16.741.400,00	1.713.300,00

MVAG	Mittelverwendungs- und -aufbringungsgruppen	Mittelaufbringung	Mittelverwendung	Saldo
332	Einzahlungen aus der Rückzahlung von Darlehen sowie gewährten Vorschüssen (ohne 332x mit Projektcode - Anzahlungen)	1.100,00		
1141	Vorräte (- Veränderung)			
1142	Gegebene Anzahlungen auf Vorräte (- Veränderung)			
1540	Passive Rechnungsabgrenzung			
	Einzahlungen der Kontengruppe 000-089, die keinem Projekt mit Projektcode 1 zugeordnet sind			
	Einzahlungen der Kontengruppe 30, die keinem Projekt mit Projektcode 1 zugeordnet sind	208.200,00		
	- Erträge der Kontogruppe 80 mit Projektcode 1			
2301	Entnahmen von Rücklagen endfälliger Darlehen (Kontengruppe 893)			
Jährliche wiederkehrende Einzahlungen		209.300,00		
36	Auszahlungen aus der Finanzierungstätigkeit (ohne Projektcode 1)		1.690.600,00	
2401	Zuweisung an Rücklagen endfälliger Darlehen (Kontengruppe 793)			
342	Auszahlungen aus der Gewährung von Darlehen sowie gewährten Vorschüssen (ohne 342x mit Projektcode - Anzahlungen)		4.000,00	
1141	Vorräte (+ Veränderung)			
1142	Gegebene Anzahlungen auf Vorräte (+ Veränderung)			
1170	Aktive Rechnungsabgrenzung			
	Auszahlungen (Investitionen) der Kontengruppe 000-083, die keinem Projekt mit Projektcode 1 zugeordnet sind		211.500,00	
Jährliche wiederkehrende Auszahlungen			1.906.100,00	
	Kontengruppe 871, KT der Ergebnisrechnung, mit Projektcode (BZ)	-3.500,00		
Summe Kapitaltransfers der Ergebnisrechnung		-3.500,00		
H1 Jährliches Haushaltspotential (Eigenmittel)		18.660.500,00	18.647.500,00	13.000,00
H4VJ Haushaltspotential Vorjahr (Endbestand HP-RL Vorjahr, Konto 935077 = AB)				0,00
H2 verfügbares Haushaltspotential (Eigenmittel)				13.000,00

MVAG	Mittelverwendungs- und -aufbringungsgruppen	Mittelaufbringung	Mittelverwendung	Saldo
Information 1 - Berechnung der tatsächlichen Liquidität				
im verfügbaren Haushaltspotential enthaltene Bedarfszuweisungen zur Liquiditätssteigerung aus Kontogruppe 871, KT der Ergebnisrechnung ohne Projektcode		1.913.200,00		
tatsächlicher Liquiditätsbedarf ohne Rücklagenauflösung (Abgang)		-1.900.200,00		
2401	Zuweisungen an Haushaltsrücklagen (Kontengruppe 794)			
2401	Zuweisungen an Haushaltsrücklagen (Kontengruppe 795)			
Jährliche Aufwände für Rücklagen			0,00	
2301	Entnahmen von Haushaltsrücklagen (Kontengruppe 894)			
2301	Entnahmen von Haushaltsrücklagen (Kontengruppe 895)			
Jährliche RL-Erträge f. Investitionen (finanzw.)		0,00		
H3 verfügbares Haushaltspotential (Eigenmittel) nach finanzwirksamen Rücklagen		13.000,00	0,00	13.000,00
- Zuweisungen und Umbuchungen an investive Vorhaben			13.000,00	-13.000,00
+ Rückführungen und Umbuchungen von investiven Vorhaben				0,00
H4 kumuliertes Haushaltspotential (Eigenmittel) Endbestand		13.000,00	13.000,00	0,00

MVAG	Mittelverwendungs- und -aufbringungsgruppen	Mittelaufbringung	Mittelverwendung	Saldo
211	Erträge aus der operativen Verwaltungstätigkeit	15.951.300,00		
212	Erträge aus Transfers	1.311.000,00		
213	Finanzerträge	100,00		
Summe Erträge (SU 21)		17.262.400,00		
2117	Nicht finanzierungswirksame operative Erträge (Auflösung von Rückstellungen und Aktivierte Eigenleistungen)	-110.600,00		
2127	Nicht finanzierungswirksamer Transferertrag (Auflösung von Investitionszuschüssen)	-411.100,00		
2136	Sonstige nicht finanzierungswirksame Finanzerträge (Auflösung von RS Bewertung von Beteiligungen und aktiven Finanzinstrumenten)			
Nicht finanzwirksame Erträge		-521.700,00		
Finanzwirksame Erträge		16.740.700,00		
221	Personalaufwand		4.940.100,00	
222	Sachaufwand		6.770.200,00	
223	Transferaufwand		6.561.100,00	
224	Finanzaufwand		658.100,00	
Summe Aufwendungen (SU 22)			18.929.500,00	
2214	Nicht finanzierungswirksamer Personalaufwand (Dotierung RS für Abfertigungen, Jubiläum u. nicht konsumierte Urlaube)		-50.800,00	
2226	Nicht finanzierungswirksamer Sachaufwand (inkl. Abschreibungen, Dotierung von RS Prozess, ausstehende Rechnungen)		-1.854.200,00	
2237	Nicht finanzierungswirksamer Transferaufwand (Dotierungen von RS f. Pensionen)			
2245	Nicht finanzierungswirksamer Finanzaufwand (Wertberichtigungen zu Finanzinstrumenten, Aufwendungen aus der Bewertung von Beteiligungen)			
Nicht finanzwirksame Aufwendungen			-1.905.000,00	
Finanzwirksame Aufwendungen			17.024.500,00	
Finanzwirksames Ergebnis		16.740.700,00	17.024.500,00	-283.800,00

MVAG	Mittelverwendungs- und -aufbringungsgruppen	Mittelaufbringung	Mittelverwendung	Saldo
332	Einzahlungen aus der Rückzahlung von Darlehen sowie gewährten Vorschüssen (ohne 332x mit Projektcode - Anzahlungen)	1.100,00		
1141	Vorräte (- Veränderung)			
1142	Gegebene Anzahlungen auf Vorräte (- Veränderung)			
1540	Passive Rechnungsabgrenzung			
	Einzahlungen der Kontengruppe 000-089, die keinem Projekt mit Projektcode 1 zugeordnet sind			
	Einzahlungen der Kontengruppe 30, die keinem Projekt mit Projektcode 1 zugeordnet sind	168.900,00		
	- Erträge der Kontogruppe 80 mit Projektcode 1			
2301	Entnahmen von Rücklagen endfälliger Darlehen (Kontengruppe 893)			
Jährliche wiederkehrende Einzahlungen		170.000,00		
36	Auszahlungen aus der Finanzierungstätigkeit (ohne Projektcode 1)		1.655.600,00	
2401	Zuweisung an Rücklagen endfälliger Darlehen (Kontengruppe 793)			
342	Auszahlungen aus der Gewährung von Darlehen sowie gewährten Vorschüssen (ohne 342x mit Projektcode - Anzahlungen)		4.000,00	
1141	Vorräte (+ Veränderung)			
1142	Gegebene Anzahlungen auf Vorräte (+ Veränderung)			
1170	Aktive Rechnungsabgrenzung			
	Auszahlungen (Investitionen) der Kontengruppe 000-083, die keinem Projekt mit Projektcode 1 zugeordnet sind		68.500,00	
Jährliche wiederkehrende Auszahlungen			1.728.100,00	
	Kontengruppe 871, KT der Ergebnisrechnung, mit Projektcode (BZ)	-3.500,00		
Summe Kapitaltransfers der Ergebnisrechnung		-3.500,00		
H1 Jährliches Haushaltspotential (Eigenmittel)		16.907.200,00	18.752.600,00	-1.845.400,00
H4VJ Haushaltspotential Vorjahr (Endbestand HP-RL Vorjahr, Konto 935077 = AB)				0,00
H2 verfügbares Haushaltspotential (Eigenmittel)				-1.845.400,00

MVAG	Mittelverwendungs- und -aufbringungsgruppen	Mittelaufbringung	Mittelverwendung	Saldo
Information 1 - Berechnung der tatsächlichen Liquidität				
im verfügbaren Haushaltspotential enthaltene Bedarfszuweisungen zur Liquiditätssteigerung aus Kontogruppe 871, KT der Ergebnisrechnung ohne Projektcode				
tatsächlicher Liquiditätsbedarf ohne Rücklagenauflösung (Abgang)		-1.845.400,00		
2401	Zuweisungen an Haushaltsrücklagen (Kontengruppe 794)			
2401	Zuweisungen an Haushaltsrücklagen (Kontengruppe 795)			
Jährliche Aufwände für Rücklagen			0,00	
2301	Entnahmen von Haushaltsrücklagen (Kontengruppe 894)			
2301	Entnahmen von Haushaltsrücklagen (Kontengruppe 895)			
Jährliche RL-Erträge f. Investitionen (finanzw.)		0,00		
H3 verfügbares Haushaltspotential (Eigenmittel) nach finanzwirksamen Rücklagen		-1.845.400,00	0,00	-1.845.400,00
- Zuweisungen und Umbuchungen an investive Vorhaben			13.000,00	-13.000,00
+ Rückführungen und Umbuchungen von investiven Vorhaben				0,00
H4 kumuliertes Haushaltspotential (Eigenmittel) Endbestand		-1.845.400,00	13.000,00	-1.858.400,00

MVAG	Mittelverwendungs- und -aufbringungsgruppen	Mittelaufbringung	Mittelverwendung	Saldo
211	Erträge aus der operativen Verwaltungstätigkeit	16.021.500,00		
212	Erträge aus Transfers	1.217.900,00		
213	Finanzerträge	100,00		
Summe Erträge (SU 21)		17.239.500,00		
2117	Nicht finanzierungswirksame operative Erträge (Auflösung von Rückstellungen und Aktivierte Eigenleistungen)	-108.100,00		
2127	Nicht finanzierungswirksamer Transferertrag (Auflösung von Investitionszuschüssen)	-410.500,00		
2136	Sonstige nicht finanzierungswirksame Finanzerträge (Auflösung von RS Bewertung von Beteiligungen und aktiven Finanzinstrumenten)			
Nicht finanzwirksame Erträge		-518.600,00		
Finanzwirksame Erträge		16.720.900,00		
221	Personalaufwand		5.081.300,00	
222	Sachaufwand		6.562.000,00	
223	Transferaufwand		6.829.700,00	
224	Finanzaufwand		616.500,00	
Summe Aufwendungen (SU 22)			19.089.500,00	
2214	Nicht finanzierungswirksamer Personalaufwand (Dotierung RS für Abfertigungen, Jubiläum u. nicht konsumierte Urlaube)		-45.900,00	
2226	Nicht finanzierungswirksamer Sachaufwand (inkl. Abschreibungen, Dotierung von RS Prozess, ausstehende Rechnungen)		-1.820.500,00	
2237	Nicht finanzierungswirksamer Transferaufwand (Dotierungen von RS f. Pensionen)			
2245	Nicht finanzierungswirksamer Finanzaufwand (Wertberichtigungen zu Finanzinstrumenten, Aufwendungen aus der Bewertung von Beteiligungen)			
Nicht finanzwirksame Aufwendungen			-1.866.400,00	
Finanzwirksame Aufwendungen			17.223.100,00	
Finanzwirksames Ergebnis		16.720.900,00	17.223.100,00	-502.200,00

MVAG	Mittelverwendungs- und -aufbringungsgruppen	Mittelaufbringung	Mittelverwendung	Saldo
332	Einzahlungen aus der Rückzahlung von Darlehen sowie gewährten Vorschüssen (ohne 332x mit Projektcode - Anzahlungen)	1.100,00		
1141	Vorräte (- Veränderung)			
1142	Gegebene Anzahlungen auf Vorräte (- Veränderung)			
1540	Passive Rechnungsabgrenzung			
	Einzahlungen der Kontengruppe 000-089, die keinem Projekt mit Projektcode 1 zugeordnet sind			
	Einzahlungen der Kontengruppe 30, die keinem Projekt mit Projektcode 1 zugeordnet sind	165.300,00		
	- Erträge der Kontogruppe 80 mit Projektcode 1			
2301	Entnahmen von Rücklagen endfälliger Darlehen (Kontengruppe 893)			
Jährliche wiederkehrende Einzahlungen		166.400,00		
36	Auszahlungen aus der Finanzierungstätigkeit (ohne Projektcode 1)		1.612.700,00	
2401	Zuweisung an Rücklagen endfälliger Darlehen (Kontengruppe 793)			
342	Auszahlungen aus der Gewährung von Darlehen sowie gewährten Vorschüssen (ohne 342x mit Projektcode - Anzahlungen)		4.000,00	
1141	Vorräte (+ Veränderung)			
1142	Gegebene Anzahlungen auf Vorräte (+ Veränderung)			
1170	Aktive Rechnungsabgrenzung			
	Auszahlungen (Investitionen) der Kontengruppe 000-083, die keinem Projekt mit Projektcode 1 zugeordnet sind		60.500,00	
Jährliche wiederkehrende Auszahlungen			1.677.200,00	
	Kontengruppe 871, KT der Ergebnisrechnung, mit Projektcode (BZ)	-3.500,00		
Summe Kapitaltransfers der Ergebnisrechnung		-3.500,00		
H1 Jährliches Haushaltspotential (Eigenmittel)		16.883.800,00	18.900.300,00	-2.016.500,00
H4VJ Haushaltspotential Vorjahr (Endbestand HP-RL Vorjahr, Konto 935077 = AB)				-1.858.400,00
H2 verfügbares Haushaltspotential (Eigenmittel)				-3.874.900,00

MVAG	Mittelverwendungs- und -aufbringungsgruppen	Mittelaufbringung	Mittelverwendung	Saldo
Information 1 - Berechnung der tatsächlichen Liquidität				
im verfügbaren Haushaltspotential enthaltene Bedarfszuweisungen zur Liquiditätssteigerung aus Kontogruppe 871, KT der Ergebnisrechnung ohne Projektcode				
tatsächlicher Liquiditätsbedarf ohne Rücklagenauflösung (Abgang)		-3.874.900,00		
2401	Zuweisungen an Haushaltsrücklagen (Kontengruppe 794)			
2401	Zuweisungen an Haushaltsrücklagen (Kontengruppe 795)			
Jährliche Aufwände für Rücklagen			0,00	
2301	Entnahmen von Haushaltsrücklagen (Kontengruppe 894)			
2301	Entnahmen von Haushaltsrücklagen (Kontengruppe 895)			
Jährliche RL-Erträge f. Investitionen (finanzw.)		0,00		
H3 verfügbares Haushaltspotential (Eigenmittel) nach finanzwirksamen Rücklagen		-3.874.900,00	0,00	-3.874.900,00
	- Zuweisungen und Umbuchungen an investive Vorhaben		13.000,00	-13.000,00
	+ Rückführungen und Umbuchungen von investiven Vorhaben			0,00
H4 kumuliertes Haushaltspotential (Eigenmittel) Endbestand		-3.874.900,00	13.000,00	-3.887.900,00

MVAG	Mittelverwendungs- und -aufbringungsgruppen	Mittelaufbringung	Mittelverwendung	Saldo
211	Erträge aus der operativen Verwaltungstätigkeit	16.142.500,00		
212	Erträge aus Transfers	1.167.400,00		
213	Finanzerträge	100,00		
Summe Erträge (SU 21)		17.310.000,00		
2117	Nicht finanzierungswirksame operative Erträge (Auflösung von Rückstellungen und Aktivierte Eigenleistungen)	-97.500,00		
2127	Nicht finanzierungswirksamer Transferertrag (Auflösung von Investitionszuschüssen)	-406.400,00		
2136	Sonstige nicht finanzierungswirksame Finanzerträge (Auflösung von RS Bewertung von Beteiligungen und aktiven Finanzinstrumenten)			
Nicht finanzwirksame Erträge		-503.900,00		
Finanzwirksame Erträge		16.806.100,00		
221	Personalaufwand		5.266.400,00	
222	Sachaufwand		6.492.800,00	
223	Transferaufwand		7.198.400,00	
224	Finanzaufwand		574.600,00	
Summe Aufwendungen (SU 22)			19.532.200,00	
2214	Nicht finanzierungswirksamer Personalaufwand (Dotierung RS für Abfertigungen, Jubiläum u. nicht konsumierte Urlaube)		-80.500,00	
2226	Nicht finanzierungswirksamer Sachaufwand (inkl. Abschreibungen, Dotierung von RS Prozess, ausstehende Rechnungen)		-1.781.800,00	
2237	Nicht finanzierungswirksamer Transferaufwand (Dotierungen von RS f. Pensionen)			
2245	Nicht finanzierungswirksamer Finanzaufwand (Wertberichtigungen zu Finanzinstrumenten, Aufwendungen aus der Bewertung von Beteiligungen)			
Nicht finanzwirksame Aufwendungen			-1.862.300,00	
Finanzwirksame Aufwendungen			17.669.900,00	
Finanzwirksames Ergebnis		16.806.100,00	17.669.900,00	-863.800,00

MVAG	Mittelverwendungs- und -aufbringungsgruppen	Mittelaufbringung	Mittelverwendung	Saldo
332	Einzahlungen aus der Rückzahlung von Darlehen sowie gewährten Vorschüssen (ohne 332x mit Projektcode - Anzahlungen)	1.100,00		
1141	Vorräte (- Veränderung)			
1142	Gegebene Anzahlungen auf Vorräte (- Veränderung)			
1540	Passive Rechnungsabgrenzung			
	Einzahlungen der Kontengruppe 000-089, die keinem Projekt mit Projektcode 1 zugeordnet sind			
	Einzahlungen der Kontengruppe 30, die keinem Projekt mit Projektcode 1 zugeordnet sind	157.500,00		
	- Erträge der Kontogruppe 80 mit Projektcode 1			
2301	Entnahmen von Rücklagen endfälliger Darlehen (Kontengruppe 893)			
Jährliche wiederkehrende Einzahlungen		158.600,00		
36	Auszahlungen aus der Finanzierungstätigkeit (ohne Projektcode 1)		1.636.900,00	
2401	Zuweisung an Rücklagen endfälliger Darlehen (Kontengruppe 793)			
342	Auszahlungen aus der Gewährung von Darlehen sowie gewährten Vorschüssen (ohne 342x mit Projektcode - Anzahlungen)		4.000,00	
1141	Vorräte (+ Veränderung)			
1142	Gegebene Anzahlungen auf Vorräte (+ Veränderung)			
1170	Aktive Rechnungsabgrenzung			
	Auszahlungen (Investitionen) der Kontengruppe 000-083, die keinem Projekt mit Projektcode 1 zugeordnet sind		48.500,00	
Jährliche wiederkehrende Auszahlungen			1.689.400,00	
	Kontengruppe 871, KT der Ergebnisrechnung, mit Projektcode (BZ)	-3.500,00		
Summe Kapitaltransfers der Ergebnisrechnung		-3.500,00		
H1 Jährliches Haushaltspotential (Eigenmittel)		16.961.200,00	19.359.300,00	-2.398.100,00
H4VJ Haushaltspotential Vorjahr (Endbestand HP-RL Vorjahr, Konto 935077 = AB)				-3.887.900,00
H2 verfügbares Haushaltspotential (Eigenmittel)				-6.286.000,00

MVAG	Mittelverwendungs- und -aufbringungsgruppen	Mittelaufbringung	Mittelverwendung	Saldo
Information 1 - Berechnung der tatsächlichen Liquidität				
im verfügbaren Haushaltspotential enthaltene Bedarfszuweisungen zur Liquiditätssteigerung aus Kontogruppe 871, KT der Ergebnisrechnung ohne Projektcode				
tatsächlicher Liquiditätsbedarf ohne Rücklagenauflösung (Abgang)		-6.286.000,00		
2401	Zuweisungen an Haushaltsrücklagen (Kontengruppe 794)			
2401	Zuweisungen an Haushaltsrücklagen (Kontengruppe 795)			
Jährliche Aufwände für Rücklagen			0,00	
2301	Entnahmen von Haushaltsrücklagen (Kontengruppe 894)			
2301	Entnahmen von Haushaltsrücklagen (Kontengruppe 895)			
Jährliche RL-Erträge f. Investitionen (finanzw.)		0,00		
H3 verfügbares Haushaltspotential (Eigenmittel) nach finanzwirksamen Rücklagen		-6.286.000,00	0,00	-6.286.000,00
	- Zuweisungen und Umbuchungen an investive Vorhaben		13.000,00	-13.000,00
	+ Rückführungen und Umbuchungen von investiven Vorhaben			0,00
H4 kumuliertes Haushaltspotential (Eigenmittel) Endbestand		-6.286.000,00	13.000,00	-6.299.000,00

MVAG	Mittelverwendungs- und -aufbringungsgruppen	Mittelaufbringung	Mittelverwendung	Saldo
211	Erträge aus der operativen Verwaltungstätigkeit	16.223.800,00		
212	Erträge aus Transfers	1.133.700,00		
213	Finanzerträge	100,00		
Summe Erträge (SU 21)		17.357.600,00		
2117	Nicht finanzierungswirksame operative Erträge (Auflösung von Rückstellungen und Aktivierte Eigenleistungen)	-45.000,00		
2127	Nicht finanzierungswirksamer Transferertrag (Auflösung von Investitionszuschüssen)	-399.100,00		
2136	Sonstige nicht finanzierungswirksame Finanzerträge (Auflösung von RS Bewertung von Beteiligungen und aktiven Finanzinstrumenten)			
Nicht finanzwirksame Erträge		-444.100,00		
Finanzwirksame Erträge		16.913.500,00		
221	Personalaufwand		5.382.000,00	
222	Sachaufwand		6.406.200,00	
223	Transferaufwand		7.458.600,00	
224	Finanzaufwand		532.700,00	
Summe Aufwendungen (SU 22)			19.779.500,00	
2214	Nicht finanzierungswirksamer Personalaufwand (Dotierung RS für Abfertigungen, Jubiläum u. nicht konsumierte Urlaube)		-41.400,00	
2226	Nicht finanzierungswirksamer Sachaufwand (inkl. Abschreibungen, Dotierung von RS Prozess, ausstehende Rechnungen)		-1.717.700,00	
2237	Nicht finanzierungswirksamer Transferaufwand (Dotierungen von RS f. Pensionen)			
2245	Nicht finanzierungswirksamer Finanzaufwand (Wertberichtigungen zu Finanzinstrumenten, Aufwendungen aus der Bewertung von Beteiligungen)			
Nicht finanzwirksame Aufwendungen			-1.759.100,00	
Finanzwirksame Aufwendungen			18.020.400,00	
Finanzwirksames Ergebnis		16.913.500,00	18.020.400,00	-1.106.900,00

MVAG	Mittelverwendungs- und -aufbringungsgruppen	Mittelaufbringung	Mittelverwendung	Saldo
332	Einzahlungen aus der Rückzahlung von Darlehen sowie gewährten Vorschüssen (ohne 332x mit Projektcode - Anzahlungen)	1.100,00		
1141	Vorräte (- Veränderung)			
1142	Gegebene Anzahlungen auf Vorräte (- Veränderung)			
1540	Passive Rechnungsabgrenzung			
	Einzahlungen der Kontengruppe 000-089, die keinem Projekt mit Projektcode 1 zugeordnet sind			
	Einzahlungen der Kontengruppe 30, die keinem Projekt mit Projektcode 1 zugeordnet sind	157.100,00		
	- Erträge der Kontogruppe 80 mit Projektcode 1			
2301	Entnahmen von Rücklagen endfälliger Darlehen (Kontengruppe 893)			
Jährliche wiederkehrende Einzahlungen		158.200,00		
36	Auszahlungen aus der Finanzierungstätigkeit (ohne Projektcode 1)		1.619.900,00	
2401	Zuweisung an Rücklagen endfälliger Darlehen (Kontengruppe 793)			
342	Auszahlungen aus der Gewährung von Darlehen sowie gewährten Vorschüssen (ohne 342x mit Projektcode - Anzahlungen)		4.000,00	
1141	Vorräte (+ Veränderung)			
1142	Gegebene Anzahlungen auf Vorräte (+ Veränderung)			
1170	Aktive Rechnungsabgrenzung			
	Auszahlungen (Investitionen) der Kontengruppe 000-083, die keinem Projekt mit Projektcode 1 zugeordnet sind		46.500,00	
Jährliche wiederkehrende Auszahlungen			1.670.400,00	
	Kontengruppe 871, KT der Ergebnisrechnung, mit Projektcode (BZ)	-3.500,00		
Summe Kapitaltransfers der Ergebnisrechnung		-3.500,00		
H1 Jährliches Haushaltspotential (Eigenmittel)		17.068.200,00	19.690.800,00	-2.622.600,00
H4VJ Haushaltspotential Vorjahr (Endbestand HP-RL Vorjahr, Konto 935077 = AB)				-6.299.000,00
H2 verfügbares Haushaltspotential (Eigenmittel)				-8.921.600,00

MVAG	Mittelverwendungs- und -aufbringungsgruppen	Mittelaufbringung	Mittelverwendung	Saldo
Information 1 - Berechnung der tatsächlichen Liquidität				
im verfügbaren Haushaltspotential enthaltene Bedarfszuweisungen zur Liquiditätssteigerung aus Kontogruppe 871, KT der Ergebnisrechnung ohne Projektcode				
tatsächlicher Liquiditätsbedarf ohne Rücklagenauflösung (Abgang)		-8.921.600,00		
2401	Zuweisungen an Haushaltsrücklagen (Kontengruppe 794)			
2401	Zuweisungen an Haushaltsrücklagen (Kontengruppe 795)			
Jährliche Aufwände für Rücklagen			0,00	
2301	Entnahmen von Haushaltsrücklagen (Kontengruppe 894)			
2301	Entnahmen von Haushaltsrücklagen (Kontengruppe 895)			
Jährliche RL-Erträge f. Investitionen (finanzw.)		0,00		
H3 verfügbares Haushaltspotential (Eigenmittel) nach finanzwirksamen Rücklagen		-8.921.600,00	0,00	-8.921.600,00
- Zuweisungen und Umbuchungen an investive Vorhaben			13.000,00	-13.000,00
+ Rückführungen und Umbuchungen von investiven Vorhaben				0,00
H4 kumuliertes Haushaltspotential (Eigenmittel) Endbestand		-8.921.600,00	13.000,00	-8.934.600,00

MFP - Schuldenentwicklung

Bezeichnung	VA 2026	Plan 2027	Plan 2028	Plan 2029	Plan 2030
Gesamte Schulden					
Buchwert 01.01.	22.096.700	24.520.600	22.897.300	21.317.000	19.697.800
Zugang	4.082.100				
Tilgung	1.658.200	1.623.200	1.580.300	1.604.500	1.587.500
Buchwert 31.12.	24.520.600	22.897.400	21.317.000	19.712.500	18.110.300
Zinsen	664.900	623.100	581.500	539.600	497.700
Ersätze					
Gesamt-Schuldendienst	2.323.100	2.246.300	2.161.800	2.144.100	2.085.200
nicht Maastricht-relevante Schulden					
Buchwert 01.01.	9.666.000	11.676.600	11.067.100	10.480.100	9.880.300
Zugang	2.632.300				
Tilgung	621.700	609.500	587.000	599.800	584.700
Buchwert 31.12.	11.676.600	11.067.100	10.480.100	9.880.300	9.295.600
Zinsen	287.100	271.600	256.300	242.100	228.000
Ersätze					
Gesamt-Schuldendienst	908.800	881.100	843.300	841.900	812.700
Maastricht-relevante Schulden					
Buchwert 01.01.	12.430.700	12.844.000	11.830.200	10.836.900	9.817.500
Zugang	1.449.800				
Tilgung	1.036.500	1.013.700	993.300	1.004.700	1.002.800
Buchwert 31.12.	12.844.000	11.830.300	10.836.900	9.832.200	8.814.700
Zinsen	377.800	351.500	325.200	297.500	269.700
Ersätze					
Gesamt-Schuldendienst	1.414.300	1.365.200	1.318.500	1.302.200	1.272.500

Seite	Inhalt
3	Vorbericht
23	Ergebnishaushalt Gesamt 1. Ebene (Anlage 1a) - interne Vergütungen enthalten
27	Finanzierungshaushalt Gesamt 1. Ebene (Anlage 1b) - interne Vergütungen enthalten
31	Ergebnishaushalt Gesamt 1. und 2. Ebene (Anlage 1a) - interne Vergütungen enthalten
35	Finanzierungshaushalt Gesamt 1. und 2. Ebene (Anlage 1b) - interne Vergütungen enthalten
41	Ergebnishaushalt Bereichsbudget 1. und 2. Ebene (Anlage 1a)
63	Finanzierungshaushalt Bereichsbudget 1. und 2. Ebene (Anlage 1b)
105	Ergebnis- und Finanzierungsvoranschlag Detailnachweis
233	Haushaltspotential (aufbauend auf der Ergebnisrechnung)
239	Nachweis der Investitionstätigkeit
261	Nachweis der sonstigen Investitionen (nur VC 2)
267	Dienstpostenplan
271	Personaldaten iSd ÖStp (Anlage 4)
277	Querschnitt (Anlage 5b)
281	Nachweis über Transferzahlungen (Anlage 6a)
285	Nachweis über Haushaltsrücklagen und Zahlungsmittelreserven (Anlage 6b)
289	Einzelnachweis über Finanzschulden und Schuldendienst (Anlage 6c)
305	Nachweis über haushaltsinterne Vergütungen (Anlage 6f)
309	Leasingspiegel (Anlage 6i)
313	Rückstellungsspiegel (Anlage 6q)
317	Nachweis Vermögen mit abgeänderter Nutzungsdauer
321	MFP - Ergebnishaushalt Gesamt 1. Ebene - interne Vergütungen enthalten
325	MFP - Finanzierungshaushalt Gesamt 1. Ebene - interne Vergütungen enthalten
329	MFP - Ergebnishaushalt Gesamt 1. und 2. Ebene - interne Vergütungen enthalten
333	MFP - Finanzierungshaushalt Gesamt 1. und 2. Ebene - interne Vergütungen enthalten
339	MFP - Haushaltspotential (aufbauend auf der Ergebnisrechnung)
357	MFP - Schuldenentwicklung